

ព្រះរាជាណាចក្រកម្ពុជា
ជាតិ សាសនា ព្រះមហាក្សត្រ

របាយការណ៍អំពី
ស្ថានភាពប្រជាសាស្ត្រ និងសង្គម-សេដ្ឋកិច្ច
របស់
ជនជាតិដើមភាគតិចនៅកម្ពុជា




សហការរៀបចំដោយ
ក្រសួងផែនការ និងក្រសួងអភិវឌ្ឍន៍ជនបទ
ឆ្នាំ២០២១

គម្រោងបច្ចេកទេសដោយ



គម្រោងបរិវេណវិជ្ជាដោយ



ព្រះរាជាណាចក្រកម្ពុជា
ជាតិ សាសនា ព្រះមហាក្សត្រ

របាយការណ៍អំពី
ស្ថានភាពប្រជាសាស្ត្រនិងសង្គម-សេដ្ឋកិច្ច
របស់
ជនជាតិដើមភាគតិចលើកម្ពុជា

សហការរៀបចំដោយ
ក្រសួងផែនការ និងក្រសួងអភិវឌ្ឍន៍ជនបទ
ឆ្នាំ២០២១

មាតិកា

មាតិកា	i
បញ្ជីតារាង	iv
បញ្ជីក្រាហ្វិក	vi
បញ្ជីអក្សរកាត់	viii
បុព្វកថា.....	x
សេចក្តីសង្ខេប	xii
ផែនទីចំនួនប្រជាជនជនជាតិដើមភាគតិចនិងភាគរយនៃប្រជាជនដែលចេះអក្សរខ្មែរ	xviii
១. សេចក្តីផ្តើម	១
១.១. សាវតា	១
១.២. គោលបំណង.....	៥
១.៣. ដែនកំណត់.....	៥
១.៤. វិធីសាស្ត្រ.....	៦
២. ស្ថានភាពប្រជាសាស្ត្ររបស់ជនជាតិដើមភាគតិច	៨
២.១. ចំនួននិងអំបូរជនជាតិដើមភាគតិច	៨
២.១.១. ចំនួនជនជាតិដើមភាគតិចតាមអំបូរនីមួយៗ	៩
២.១.២. ចំនួនអំបូរជនជាតិដើមភាគតិចនៅតាមខេត្តនីមួយៗ	១១
២.១.៣. របាយភាគរយនៃជនជាតិដើមភាគតិចតាមខេត្តនីមួយៗ តាមអំបូរជនជាតិ.....	១៥
២.១.៤. ចំនួនភូមិដែលមានជនជាតិដើមភាគតិចរស់នៅ	១៦
២.២. ស្ថានភាពប្រជាសាស្ត្រនៃជនជាតិដើមភាគតិច	១៧
២.២.១. រចនាសម្ព័ន្ធអាយុភេទ	១៧
២.២.២. គ្រួសារនិងអាពាហ៍ពិពាហ៍	២៥
២.២.៣. អត្រាកំណើត.....	៣៤

២.២.៤. អត្រាមរណភាព.....	៣៨
២.២.៥. ទេសន្តរប្រវេសន៍.....	៣៩
២.២.៦. ប្រជាជនវ័យចាស់	៤២
៣. ស្ថានភាពសង្គម-សេដ្ឋកិច្ច.....	៤៥
៣.១. ការអប់រំ.....	៤៥
៣.១.១. អត្រាអក្ខរភាព	៤៥
៣.១.២. អត្រាការចូលរៀន និងមិនបានចូលរៀន.....	៤៦
៣.១.៣. អត្រាបោះបង់ការសិក្សាតាមអាយុនិងតាមភេទ	៤៧
៣.១.៤. ការចូលរៀនយឺតនិងរៀននៅកម្រិតទាបជាងអាយុ.....	៤៨
៣.១.៥. ការទទួលបានការអប់រំ និងបណ្តុះបណ្តាលវិជ្ជាជីវៈ.....	៥០
៣.១.៦. ការទទួលបានការអប់រំ គិតតាមភេទ	៥២
៣.២. ការងារនិងស្ថានភាពសេដ្ឋកិច្ច.....	៥៣
៣.២.១. ប្រជាជនសកម្មសេដ្ឋកិច្ចនិងអសកម្មសេដ្ឋកិច្ច.....	៥៤
៣.២.២. កម្លាំងពលកម្មតាមភេទ	៥៥
៣.២.៣. កម្លាំងពលកម្មតាមក្រុមអាយុនិងតាមភេទ	៥៥
៣.២.៤. ប្រជាជនសកម្មសេដ្ឋកិច្ចតាមអំបូរជនជាតិដើមភាគតិច.....	៥៦
៣.២.៥. អត្រាគ្មានការងារធ្វើតាមភេទនិងក្រុមអាយុ.....	៥៨
៣.២.៦. អត្រាគ្មានការងារធ្វើតាមអំបូរជនជាតិដើមភាគតិច	៥៩
៣.២.៧. ស្ថានភាពការងាររបស់ជនជាតិដើមភាគតិច	៦០
៣.២.៨. ការងារតាមវិស័យសេដ្ឋកិច្ច	៦១
៣.២.៩. ការងារតាមផ្នែក.....	៦១
៣.២.១០. កម្រិតវប្បធម៌របស់ជនជាតិភាគតិចដែលមានការងារធ្វើ.....	៦២
៣.២.១១. ប្រាក់ចំណូល	៦៣
៣.៣. សុខភាពនិងអនាម័យ.....	៦៣
៣.៣.១. ការមានជំងឺក្នុងរយៈពេល៣០ថ្ងៃចុងក្រោយ	៦៣

៣.៣.២. ជំងឺក្នុងរយៈពេល៣០ថ្ងៃចុងក្រោយ	៦៤
៣.៣.៣. ការរកសេវាពិគ្រោះព្យាបាលជំងឺ.....	៦៥
៣.៣.៤. ការទទួលបានសេវាសុខភាពមាតា.....	៦៧
៣.៣.៥. ការបំបៅដោះនិងការចិញ្ចឹមកូន.....	៦៨
៣.៣.៦. ពិការភាព.....	៦៩
៣.៣.៧. អនាម័យ	៧០
៣.៤. សាសនានិងជំនឿ.....	៧១
៤. លំនៅឋាន ជីវិត និងកម្មសិទ្ធិ.....	៧២
៤.១. លំនៅឋាន	៧២
៤.២. ជីវិតនិងកម្មសិទ្ធិ.....	៧៥
៤.២.១. ជីវិតនិងកម្មសិទ្ធិឯកជន	៧៥
៤.២.២. ជីវិតនិងកម្មសិទ្ធិជាលក្ខណៈសហគមន៍ជនជាតិដើមភាគតិច	៧៥
៥. សេចក្តីសន្និដ្ឋាន	៧៧
ឧបសម្ព័ន្ធទី១. ប្រវត្តិសកម្មភាពនិងលទ្ធផលការងារនៃការរៀបចំ របាយការណ៍.....	៧៩
ឧបសម្ព័ន្ធទី២. ភូមិដែលមានជនជាតិដើមភាគតិច ១០នាក់ឡើង	៩០
ឧបសម្ព័ន្ធទី៣. ភូមិគ្រួសារជនជាតិដើមភាគតិច	១១០
ឧបសម្ព័ន្ធទី៤. សហគមន៍ជនជាតិដើមភាគតិចដែលបានទទួលស្គាល់អត្តសញ្ញាណ	១៤២
ឧបសម្ព័ន្ធទី៥. សហគមន៍ជនជាតិដើមភាគតិច ដែលបានចុះបញ្ជីនៅក្រសួងមហាផ្ទៃ.....	១៤៩
ឧបសម្ព័ន្ធទី៦. ជីវិតសហគមន៍ជនជាតិដើមភាគតិចដែលបានចុះបញ្ជីនិងចែកប័ណ្ណ	១៥៦
ឧបសម្ព័ន្ធទី៧. ក្រុមការងាររៀបចំផលិតរបាយការណ៍.....	១៥៩
សទ្ទានុក្រម.....	១៦០

បញ្ជីតារាង

តារាងទី១. ចំនួនប្រជាជននិងអំបូរជនជាតិដើមភាគតិច និងអត្រាកំណើនប្រចាំឆ្នាំ	៨
តារាងទី២. ចំនួនជនជាតិដើមភាគតិចតាមអំបូរនីមួយៗ	១០
តារាងទី៣. ចំនួនអំបូរជនជាតិដើមភាគតិចដែលមានប្រជាជនយ៉ាងតិច១០០នាក់	១៣
តារាងទី៤. ចំនួនអំបូរជនជាតិដើមភាគតិចដែលមានប្រជាជនតិចជាង១០០នាក់.....	១៤
តារាងទី៥. ចំនួននិងភាគរយជនជាតិដើមភាគតិចក្នុងរាជធានីខេត្តចំនួន៣ដែលមានចំនួនច្រើនជាងគេ តាមអំបូរនីមួយៗ	១៥
តារាងទី៦. ខេត្ត/ស្រុក/ឃុំ/ភូមិ ដែលមានជនជាតិដើមភាគតិច ១០នាក់/១ភូមិឡើងទៅ.....	១៦
តារាងទី៧. របាយភេទនៃជនជាតិដើមភាគតិច	១៨
តារាងទី៨. ភាគរយស្ត្រីតាមអំបូរជនជាតិដើមភាគតិច	១៩
តារាងទី៩. របាយអាយុនៃជនជាតិដើមភាគតិចតាមក្រុមអាយុ៥ឆ្នាំ.....	២០
តារាងទី១០. របាយអាយុនៃជនជាតិដើមភាគតិចតាមវ័យ.....	២១
តារាងទី១១. ផលធៀបអ្នកក្នុងបន្ទុក	២៥
តារាងទី១២. ចំនួនគ្រួសារ និងភាគរយនៃគ្រួសារដែលស្ត្រីជាមេគ្រួសារ.....	២៦
តារាងទី១៣. ស្ថានភាពអាពាហ៍ពិពាហ៍	២៨
តារាងទី១៤. អាយុស្ត្រីនាពេលមានកូនដំបូង.....	៣៣
តារាងទី១៥. អត្រាមរណភាពទូទៅនិងអត្រាកំណើតក្នុងរយៈពេល១២ខែកន្លង	៣៤
តារាងទី១៦. អត្រាមរណភាពទារក	៣៩
តារាងទី១៧. ចំនួននិងភាគរយអ្នកផ្លាស់ទីលំនៅ	៤០
តារាងទី១៨. លំហូរទេសន្តរប្រវេសន៍ (ឆ្នាំ២០១៣)	៤១
តារាងទី១៩. មូលហេតុទេសន្តរប្រវេសន៍ (របាយភាគរយ).....	៤១
តារាងទី២០. ភាគរយមនុស្សចាស់ទៅតាមអំបូរជនជាតិដើមភាគតិច	៤៣
តារាងទី២១. របាយមនុស្សចាស់តាមខេត្ត ឆ្នាំ២០១៣	៤៤

តារាងទី២២. ភាគរយមិនបានរៀន កំពុងរៀន និងឈប់រៀន ឆ្នាំ២០១៣.....	៤៧
តារាងទី២៣. កម្រិតសិក្សាអប់រំ និងវិជ្ជាជីវៈរបស់ប្រជាជនអាយុ១៥ឆ្នាំឡើងនិងអាយុ២៥ឆ្នាំឡើង ឆ្នាំ ២០១៣.....	៥២
តារាងទី២៤. កម្រិតអប់រំខ្ពស់បំផុតដែលបានបញ្ចប់គិតតាមភេទ ឆ្នាំ២០១៣.....	៥៣
តារាងទី២៥. ប្រជាជនសកម្មនិងអសកម្មសេដ្ឋកិច្ចអាយុ៥ឆ្នាំឡើង និងអាយុ១៥ឆ្នាំឡើង ឆ្នាំ២០១៣	៥៤
តារាងទី២៦. ប្រជាជនសកម្មសេដ្ឋកិច្ចតាមភេទ ឆ្នាំ២០១៣	៥៥
តារាងទី២៧. ផ្នែកនៃការងាររបស់ជនជាតិដើមភាគតិចដែលមានការងារធ្វើ ឆ្នាំ២០១៣	៦២
តារាងទី២៨. ពិការភាពនៃជនជាតិដើមភាគតិចពីកំណើត និងក្រោយកំណើត	៦៩
តារាងទី២៩. ពិការភាព តាមភេទនិងក្រុមអាយុ ឆ្នាំ២០១៣	៧០
តារាងទី៣០. គ្រួសារជនជាតិមានបង្គន់អនាម័យនិងទឹកស្អាតបរិភោគ.....	៧១
តារាងទី៣១. សាសនារបស់ជនជាតិដើមភាគតិច	៧១
តារាងទី៣២. លំនៅឋានជនជាតិដើមភាគតិច	៧២
តារាងទី៣៣. ប្រភពភ្លើងបំភ្លឺរបស់គ្រួសារជនជាតិដើមភាគតិច.....	៧៣
តារាងទី៣៤. ប្រភពថាមពលចម្អិនរបស់គ្រួសារជនជាតិដើមភាគតិច	៧៣
តារាងទី៣៥. សម្ភារៈប្រើប្រាស់នៅក្នុងផ្ទះរបស់គ្រួសារជនជាតិដើមភាគតិច	៧៤
តារាងទី៣៦. ចំនួនសហគមន៍ជនជាតិដើមភាគតិច ដែលចុះបញ្ជីនៅក្រសួងមហាផ្ទៃ គិតត្រឹមខែមិថុនា ឆ្នាំ ២០២១	៧៥
តារាងទី៣៧. ដីសហគមន៍ជនជាតិដើមភាគតិច ដែលបានចុះបញ្ជីនិងដែលបានចែកប័ណ្ណ ពីឆ្នាំ២០១១ ដល់ ២០២០	៧៦

បញ្ជីក្រាហ្វិក

ក្រាហ្វិកទី១. ខេត្តនិងចំនួនអំបូរជនជាតិដែលមានប្រជាជនយ៉ាងតិច១.០០០នាក់	១២
ក្រាហ្វិកទី២. ផលធៀបភេទតាមក្រុមអាយុ.....	១៨
ក្រាហ្វិកទី៣. របាយវ័យនៃជនជាតិដើមភាគតិចតាមអំបូរធំៗទាំង១២	២២
ក្រាហ្វិកទី៤. ពីរ៉ាមីដប្រជាជនកម្ពុជានិងជនជាតិដើមភាគតិច ឆ្នាំ២០១៣.....	២៤
ក្រាហ្វិកទី៥. ភាគរយនៃស្ត្រីជាមេគ្រួសារតាមខេត្តនីមួយៗ ឆ្នាំ២០១៣	២៧
ក្រាហ្វិកទី៦. ស្ថានភាពអាពាហ៍ពិពាហ៍របស់ជនជាតិដើមភាគតិច នៅឆ្នាំ២០០៨.....	៣១
ក្រាហ្វិកទី៧. អាពាហ៍ពិពាហ៍កាត់ជនជាតិ នៅឆ្នាំ២០០៨.....	៣២
ក្រាហ្វិកទី៨. អាយុរៀបការដំបូង	៣៣
ក្រាហ្វិកទី៩. ចំនួនកូនដែលបានបង្កើតតាមក្រុមអាយុស្ត្រី នៅឆ្នាំ២០១៣	៣៥
ក្រាហ្វិកទី១០. ភាគរយស្ត្រីសម្រាលកូនទៅតាមវត្តមានបុគ្គលិកសុខាភិបាល	៣៦
ក្រាហ្វិកទី១១. ភាគរយស្ត្រីសម្រាលកូនទៅតាមអំបូរជនជាតិនិងវត្តមានបុគ្គលិកសុខាភិបាល	៣៦
ក្រាហ្វិកទី១២. ភាគរយកុមារអាយុក្រោម១ឆ្នាំបានចុះបញ្ជីកំណើត នៅឆ្នាំ២០១៣	៣៧
ក្រាហ្វិកទី១៣. របាយភាគរយស្ត្រីរៀបការហើយ តាមចំនួនកូនដែលបានបង្កើត នៅឆ្នាំ២០១៣	៣៨
ក្រាហ្វិកទី១៤. ភាគរយមនុស្សចាស់អាយុ៦០ឆ្នាំឡើង៖ ឆ្នាំ២០០៨និង២០១៣	៤២
ក្រាហ្វិកទី១៥. អត្រាអក្ខរភាពមនុស្សទូទៅនិងអក្ខរភាពមនុស្សពេញវ័យ ឆ្នាំ២០១៣	៤៦
ក្រាហ្វិកទី១៦. អត្រាបោះបង់ការសិក្សាតាមអាយុរបស់កុមារជនជាតិដើមភាគតិចនៅឆ្នាំ២០១៣	៤៨
ក្រាហ្វិកទី១៧. អាយុនិងកម្រិតសិក្សាកំពុងរៀន នៅឆ្នាំ២០១៣.....	៤៩
ក្រាហ្វិកទី១៨. របាយភាគរយជនជាតិដើមភាគតិចអាយុ៦-១៨ឆ្នាំ ដែលមិនបានចូលរៀន កំពុងរៀន និង ឈប់រៀន តាមអំបូរធំៗឆ្នាំ២០១៣	៥០
ក្រាហ្វិកទី១៩. កម្លាំងពលកម្មតាមភេទនិងក្រុមអាយុ ឆ្នាំ២០១៣	៥៦
ក្រាហ្វិកទី២០. ប្រជាជនសកម្មសេដ្ឋកិច្ចតាមអំបូរជនជាតិដើមភាគតិច ឆ្នាំ២០១៣	៥៧
ក្រាហ្វិកទី២១. អត្រាគ្មានការងារធ្វើតាមអាយុនិងភេទ ឆ្នាំ២០១៣	៥៨

ក្រាហ្វិកទី២២.អត្រាគ្មានការងារធ្វើតាមអំបូរជនជាតិ ៥៩

ក្រាហ្វិកទី២៣.ស្ថានភាពការងារជនជាតិដើមភាគតិចអាយុ១៥ឆ្នាំឡើងមានការងារធ្វើឆ្នាំ២០១៣ ៦០

ក្រាហ្វិកទី២៤. ការងារតាមវិស័យសេដ្ឋកិច្ចនៃជនជាតិដើមភាគតិចអាយុ១៥ឆ្នាំឡើង ឆ្នាំ២០១៣ ៦១

ក្រាហ្វិកទី២៥. កម្រិតវប្បធម៌របស់ជនជាតិដើមភាគតិចអាយុ១៥ឆ្នាំឡើងដែលមានការងារធ្វើ ៦២

ក្រាហ្វិកទី២៦. ភាគរយមានជំងឺក្នុងរយៈពេល៣០ថ្ងៃចុងក្រោយ តាមភេទនិងក្រុមអាយុ ឆ្នាំ២០១៥ ៦៤

ក្រាហ្វិកទី២៧. ជំងឺក្នុងរយៈពេល៣០ថ្ងៃចុងក្រោយ ឆ្នាំ២០១៥..... ៦៥

ក្រាហ្វិកទី២៨. ការរកសេវាពិគ្រោះព្យាបាលនិងរយៈពេលមានជំងឺ ឆ្នាំ២០១៥..... ៦៦

ក្រាហ្វិកទី២៩. សេវាសុខភាពដែលបានទៅរកមុនគេពេលឈឺ (២០១៥) ៦៦

ក្រាហ្វិកទី៣០. សេវាថែទាំគភ៌ចុងក្រោយ ឆ្នាំ២០១៥ ៦៧

ក្រាហ្វិកទី៣១. ទឹកនៃសម្រាលចុងក្រោយ ៦៨

បញ្ជីអក្សរកាត់

AIPP	Asia Indigenous Peoples' Pact សម្ព័ន្ធជនជាតិដើមអាស៊ី
CDB	Commune Database ទិន្នន័យឃុំសង្កាត់
CDHS	Cambodia Demographic and Health Survey អង្កេតប្រជាសាស្ត្រនិងសុខភាពកម្ពុជា
CIPA	Cambodia Indigenous Peoples Alliance សម្ព័ន្ធជនជាតិដើមភាគតិចកម្ពុជា
CIPL	Conserve Indigenous People Languages Organization អង្គការអភិរក្សភាសាជនជាតិដើមភាគតិច
CIPO	Cambodia Indigenous Peoples Organization អង្គការជនជាតិដើមភាគតិចកម្ពុជា
CIPS	Cambodia Inter-Censal Population Survey អង្កេតចន្លោះជំរឿនប្រជាជនកម្ពុជា
CIWA	Cambodia Indigenous Women Association. សមាគមស្ត្រីជនជាតិដើមភាគតិចកម្ពុជា
CIYA	Cambodia Indigenous Youth Association សមាគមយុវជនជនជាតិដើមភាគតិចកម្ពុជា
CSES	Cambodia Socio-Economic Survey របាយការណ៍អង្កេតសេដ្ឋកិច្ច សង្គមកិច្ចកម្ពុជា
Diakonia	អង្គការជឿកូនៀ
HA	Highlanders Association អង្គការសមាគមខ្ពែរលើ
HBF	Heinrich Boll Stitung មូននិធិហែនរេចបូល
IADC	Indigenous Peoples for Agriculture Development in Cambodia អង្គការជនជាតិដើមភាគតិចអភិវឌ្ឍន៍កសិកម្មកម្ពុជា
ILO	International Labour Organization អង្គការពលកម្មអន្តរជាតិ

IRAM	Indigenous Rights Active Members សមាជិកសកម្មសិទ្ធិជនជាតិដើមភាគតិច
NPA	Norwegian People's Aid Cambodia អង្គការជំនួយនៃប្រជាពលរដ្ឋនរវេស្ស៊ី ប្រចាំប្រទេសកម្ពុជា
NGO FORUM	The NGO Forum on Cambodia វេទិកានៃអង្គការមិនមែនរដ្ឋាភិបាល ស្តីពីកម្ពុជា
ODC	Open Development Cambodia អង្គការទិន្នន័យអំពីការអភិវឌ្ឍ
OPKC	Organization for the Promotion of Kui Culture. អង្គការលើកស្ទួយវប្បធម៌កួយ
Oxfam in Cambodia	អង្គការអុកស្វាមប្រចាំប្រទេសកម្ពុជា
SMAM	Singulate Mean Age at Marriage វិធីមួយ ប្រើសម្រាប់គណនារកអាយុមធ្យមនៅពេលរៀបការដំបូង
UN-DESA/DSPD	UN Department of Economic and Social Affairs / Division for Social Policy and Development នាយកដ្ឋានកិច្ចការសេដ្ឋកិច្ចនិងសង្គម ផ្នែកអភិវឌ្ឍន៍និងគោល នយោបាយសង្គម របស់អង្គការសហប្រជាជាតិ
UNDP	United Nations Development Programme កម្មវិធីអភិវឌ្ឍន៍របស់អង្គការសហប្រជាជាតិ
UNFPA	United Nations Population Fund មូលនិធិសហប្រជាជាតិសម្រាប់ប្រជាជន


បុព្វកថា

របាយការណ៍ជាតិស្តីពី **ស្ថានភាពប្រជាសាស្ត្រ និងសង្គម-សេដ្ឋកិច្ចរបស់ជនជាតិដើមភាគតិចនៅកម្ពុជា** ជារបាយការណ៍លើកដំបូងនៅក្នុងប្រវត្តិសាស្ត្រកម្ពុជា ដែលបានបង្កើតឡើងដោយផ្អែកលើទិន្នន័យមានស្រាប់ ដើម្បីឆ្លើយតបទៅនឹងតម្រូវការព័ត៌មានថ្នាក់ជាតិដែលមានលក្ខណៈគ្រប់ជ្រុងជ្រោយ លម្អិត និងសង្គតិភាព អំពីជនជាតិដើមភាគតិចនៅកម្ពុជា សម្រាប់ការងាររៀបចំផែនការនិងសកម្មភាពអភិវឌ្ឍន៍ជនជាតិដើមភាគតិចនៅកម្ពុជា ដែលតែងតែទទួលបានការគាំទ្រនិងយកចិត្តទុកដាក់បំផុតពីរាជរដ្ឋាភិបាលកម្ពុជា ក្រោមការដឹកនាំដ៏ឈ្លាសវៃរបស់ **សម្តេចអគ្គមហាសេនាបតីតេជោ ហ៊ុន សែន នាយករដ្ឋមន្ត្រី នៃព្រះរាជាណាចក្រកម្ពុជា**។ នៅក្នុងបរិការណ៍នេះ របាយការណ៍នេះត្រូវបានរៀបចំឡើងក្នុងគោលបំណងផ្តល់ជាព័ត៌មានទូទៅនិងលម្អិតអំពីស្ថានភាពប្រជាសាស្ត្រ ស្ថានភាពសង្គម-សេដ្ឋកិច្ច និងការរស់នៅរបស់ជនជាតិដើមភាគតិចនៅកម្ពុជា សម្រាប់ជាមូលដ្ឋានតម្រង់ទិសដល់ការរៀបចំផែនការ និងសកម្មភាពអភិវឌ្ឍន៍ជនជាតិដើមភាគតិចឱ្យចំគោលដៅ ការសិក្សាស្រាវជ្រាវពាក់ព័ន្ធនានា និងការធ្វើបច្ចុប្បន្នភាពព័ត៌មានជនជាតិដើមភាគតិចនៅកម្ពុជា។

របាយការណ៍ជាតិស្តីពី **ស្ថានភាពប្រជាសាស្ត្រ និងសង្គម-សេដ្ឋកិច្ចរបស់ជនជាតិដើមភាគតិចនៅកម្ពុជា** គឺជាសមិទ្ធផលរួមគ្នារវាងក្រសួងផែនការ និងក្រសួងអភិវឌ្ឍន៍ជនបទ ដោយមានការចូលរួមគាំទ្រផ្នែកស្ថាប័នពីមូលនិធិសហប្រជាជាតិសម្រាប់ប្រជាជន (United Nations Population Fund) និងនាយកដ្ឋានស្តីពីកិច្ចការសេដ្ឋកិច្ចនិងសង្គមកិច្ចរបស់អង្គការសហប្រជាជាតិ / ផ្នែកគោលនយោបាយនិងអភិវឌ្ឍន៍សង្គម (UN Department of Economic and Social Affairs/Division for Social Policy and Development) រួមទាំងអង្គការជនជាតិដើមភាគតិចកម្ពុជា (Cambodia Indigenous Peoples organization) និងការគាំទ្រផ្នែកហិរញ្ញវត្ថុពីមូលនិធិហែនរេចបូលរបស់អាណ្លីម៉ង់ (The Heinrich Böll Foundation) សម្ព័ន្ធជនជាតិដើមភាគតិចអាស៊ី (Asia Indigenous Peoples Pact) អង្គការអុកស្វាមប្រចាំកម្ពុជា (Oxfam in Cambodia) អង្គការដៀកូនៀ (Diakonia) និងជំនួយប្រជាពលរដ្ឋនរវ៉េស្ស៊ី (Norwegian People's Aid, NPA) តាមរយៈអង្គការជនជាតិដើមភាគតិចកម្ពុជា។ របាយការណ៍ដែលមាន៥ជំពូកនេះ (ទី១ សេចក្តីផ្តើម ទី២ ស្ថានភាពប្រជាសាស្ត្រ ទី៣ ស្ថានភាពសង្គម-សេដ្ឋកិច្ច ទី៤ លំនៅឋាន ដីធ្លី និងកម្មសិទ្ធិសមូហភាព និងទី៥ សេចក្តីសន្និដ្ឋាន) ត្រូវបានរៀបចំឡើងដោយមានការឯកភាពលើទម្រង់ ចំណុចគោលសំខាន់ៗ និងខ្លឹមសារ តាមរយៈកិច្ចប្រជុំពិគ្រោះយោបល់ចំនួន១៤លើក រវាងក្រុមការងារបច្ចេកទេសនិងថ្នាក់ដឹកនាំនៃក្រសួងទាំងពីរ រួមជាមួយនឹងសមាជិកសម្ព័ន្ធជនជាតិដើមកម្ពុជា រួមមាន CIPO, CIYA, CIPL, OPKC, HA, IRAM, IADC, CIWA និង ODC បានដាក់ឆ្លងសិក្ខាសាលាពិគ្រោះយោបល់ទូលាយពីអ្នកមានចំណែកពាក់ព័ន្ធទាំងអស់ដែលមានសមត្ថភាពចូលរួមចំនួន៦៤នាក់ មកពីក្រសួងស្ថាប័នចំនួន១៧ អង្គការជាតិនិងអន្តរជាតិដែលធ្វើការងារពាក់ព័ន្ធនឹងជនជាតិដើមភាគតិចនៅកម្ពុជា និងតំណាងសហគមន៍ជនជាតិដើមភាគតិចនៅកម្ពុជា

កាលពីថ្ងៃទី១២ ខែមិថុនា ឆ្នាំ២០១៨ នៅសណ្ឋាគារសាន់វេ ក្រោមអធិបតីភាពរបស់លោកជំទាវ ម៉ាត់ ម៉ាក់ រដ្ឋលេខាធិការនៃក្រសួងអភិវឌ្ឍន៍ជនបទ ។

ឆ្លៀតក្នុងឱកាសនេះ ក្នុងនាមថ្នាក់ដឹកនាំនៃក្រសួងផែនការ និងក្រសួងអភិវឌ្ឍន៍ជនបទ យើងខ្ញុំ សូមថ្លែងអំណរគុណដ៏ជ្រាលជ្រៅចំពោះ**ឯកឧត្តមបណ្ឌិត ប៉ូច ប៊ុណ្ណាក់** រដ្ឋលេខាធិការក្រសួងផែនការ ដែលបានដឹកនាំការងារសរសេររបាយការណ៍នេះ និងសូមអគុណចំពោះក្រុមការងាររបស់អគ្គលេខាធិការដ្ឋានប្រជាជននិងការអភិវឌ្ឍនៃក្រសួងផែនការ ព្រមទាំងក្រុមការងាររបស់នាយកដ្ឋានអភិវឌ្ឍន៍ជនជាតិភាគតិចនៃក្រសួងអភិវឌ្ឍន៍ជនបទ និងសមាជិកសម្ព័ន្ធជនជាតិដើមភាគតិចកម្ពុជា ជាពិសេស អង្គការជនជាតិដើមភាគតិចកម្ពុជា ដែលបានផ្តួចផ្តើមនិងចូលរួមយ៉ាងសកម្មនិងសហការល្អប្រសើរក្នុងដំណើរការរៀបចំរបាយការណ៍នេះ ។ យើងខ្ញុំ ក៏សូមថ្លែងអំណរគុណយ៉ាងជ្រាលជ្រៅផងដែរដល់មូលនិធិហេនរេចបូលរបស់អាស៊ីម៉ង់ សម្ព័ន្ធជនជាតិដើមភាគតិចអាស៊ី អង្គការអុកស្វាមកម្ពុជា អង្គការជឿកូនៀ និងអង្គការ ជំនួយប្រជាពលរដ្ឋនៃវ៉េស្វ័ន ដែលបានផ្តល់ការគាំទ្រផ្នែកហិរញ្ញវត្ថុក្នុងការរៀបចំរបាយការណ៍នេះឡើង ។ សូមអរគុណចំពោះតំណាងក្រសួង ស្ថាប័នពាក់ព័ន្ធទាំងអស់ដែលចូលរួមផ្តល់ធាតុចូលបន្ថែមក្នុងការកែលម្អរបាយការណ៍នេះឱ្យកាន់តែមានលក្ខណៈគ្រប់ជ្រុងជ្រោយ ទូលំទូលាយ និងសុក្រិត ។

យើងខ្ញុំមានជំនឿយ៉ាងមុតមាំថា របាយការណ៍ជាតិស្តីពីស្ថានភាពប្រជាសាស្ត្រ និងសង្គមសេដ្ឋកិច្ចរបស់ជនជាតិដើមភាគតិចនៅកម្ពុជា នឹងផ្តល់នូវព័ត៌មានបឋមដ៏មានសារៈសំខាន់ពាក់ព័ន្ធនឹងស្ថានភាពប្រជាសាស្ត្រ សង្គមសេដ្ឋកិច្ច និងសហគមន៍នៃជនជាតិដើមភាគតិចនៅកម្ពុជា ដល់អ្នករៀបចំផែនការអភិវឌ្ឍន៍ វិនិយោគិន អ្នកសិក្សាស្រាវជ្រាវ និងអ្នកពាក់ព័ន្ធកិច្ចការអភិវឌ្ឍន៍ជនជាតិដើមភាគតិចនៅកម្ពុជា ។ 


ថ្ងៃ ចន្ទ ៤ រោច ខែ បុស្ស ឆ្នាំ ឆ្លូវ ត្រីស័ក ព.ស. ២៥៦៥
រាជធានីភ្នំពេញ ថ្ងៃទី ២៨ ខែ មិថុនា ឆ្នាំ ២០២១

ទេសរដ្ឋមន្ត្រី
រដ្ឋមន្ត្រី ក្រសួងផែនការ



ឯកឧត្តមកិត្តិសេដ្ឋាបណ្ឌិត នាយ ថន

រដ្ឋមន្ត្រី
ក្រសួងអភិវឌ្ឍន៍ជនបទ



ឯកឧត្តមបណ្ឌិតសភាចារ្យ អ៊ុក វ៉ាប៊ុន

សេចក្តីសង្ខេប

របាយការណ៍នេះ ត្រូវបានរៀបចំឡើងក្នុងគោលបំណងផ្តល់ជាព័ត៌មានលម្អិតជាបឋមអំពីស្ថានភាពប្រជាសាស្ត្រ ស្ថានភាពសង្គម-សេដ្ឋកិច្ច និងការរស់នៅរបស់ជនជាតិដើមភាគតិច ដោយផ្អែកលើទិន្នន័យមានស្រាប់ ដែលជាមូលដ្ឋានតម្រង់ទិសដល់ការរៀបចំផែនការអភិវឌ្ឍន៍ជនជាតិដើមភាគតិច និងការស្រាវជ្រាវបន្ត។

ដោយប្រើភាសានិយាយពីកំណើតសម្រាប់កំណត់អត្តសញ្ញាណជនជាតិដើមភាគតិចនៅកម្ពុជា មានចំនួន២២អំបូរ ដែលមានចំនួនប្រជាជនសរុប ១៧៩.១៩៣នាក់ ស្មើនឹង ១,៣៤% នៃប្រជាជនកម្ពុជាសរុប នៅឆ្នាំ២០០៨ និង មានចំនួន១៨៣.៨៣១នាក់ ស្មើនឹង១,២៥% នៃប្រជាជនកម្ពុជាសរុប នៅឆ្នាំ២០១៣ (អត្រាកំណើនមានត្រឹម០,៥១% ក្នុងមួយឆ្នាំ)។ ក្នុងចំណោមអំបូរទាំង២២ ជនជាតិដើមភាគតិចដែលមានចំនួនច្រើនជាង១ម៉ឺននាក់ មានតែ៦អំបូរប៉ុណ្ណោះ គឺ ទំពួន ឆ្នង ត្រឹង កួយ ចារាយ និងព្រៅ ដែលសរុបមានចំនួនស្មើនឹង៨៨%នៃប្រជាជនជនជាតិដើមភាគតិចទាំង២២អំបូរ។ ទោះជាបច្ចុប្បន្ន ជនជាតិដើមភាគតិចរស់នៅស្ទើរគ្រប់រាជធានីខេត្ត ភាគច្រើនលើសលប់នៃជនជាតិដើមភាគតិចរស់នៅ ក្នុងខេត្តចំនួន៦ប៉ុណ្ណោះ គឺខេត្តរតនគិរី មណ្ឌលគិរី ក្រចេះ ស្ទឹងត្រែង កំពង់ធំ និងព្រះវិហារ ដែលមានចំនួន ៩២,៤%នៃជនជាតិដើមភាគតិចរស់នៅទាំងអស់នៅឆ្នាំ២០១៣។

១. ស្ថានភាពប្រជាសាស្ត្រនៃជនជាតិដើមភាគតិច

ប្រជាជននៃជនជាតិដើមភាគតិចជាប្រជាជនវ័យក្មេង ដែលប្រជាជនអាយុក្រោម១៥ឆ្នាំមានដល់ទៅ៤១,៧% នៅឆ្នាំ២០០៨ និងថយចុះត្រឹម ៣៧,៤% នៅឆ្នាំ២០១៣។ ក៏ប៉ុន្តែ ប្រជាជនជនជាតិដើមភាគតិចក្នុងវ័យធ្វើការ ក៏កើនឡើងដែរក្នុងចន្លោះឆ្នាំ២០០៨-២០១៣ ដោយអត្រាកំណើនប្រចាំឆ្នាំស្មើនឹង ១,២៣%។ គិតតាមវ័យ នៅឆ្នាំ២០០៨ កុមារអាយុក្រោម៥ឆ្នាំមានចំនួន១៣,៦% អាយុ៥ឆ្នាំ-១៧ឆ្នាំមានចំនួន៣៤,៤% វ័យចាប់ផ្តើមការងារអាយុ១៨ឆ្នាំ-៣៥ឆ្នាំមានចំនួន២៨,៨% វ័យកណ្តាលអាយុ៣៦ឆ្នាំ-៥៩ឆ្នាំមានចំនួន១៧,៨% និងវ័យចាស់អាយុ៦០ឆ្នាំឡើងមានចំនួន៥,៤%។ នៅឆ្នាំ២០១៣ របាយភាគរយនៃអាយុតាមវ័យនេះ ប្រែប្រួលតិចតួច។

ភាគរយស្ត្រីជនជាតិដើមភាគតិច ប្រហាក់ប្រហែលនឹងប្រជាជនកម្ពុជាទូទៅ នឹងមិនប្រែប្រួលគួរឱ្យកត់សម្គាល់ទេ (៥០,៩%នៅឆ្នាំ២០០៨ និង ៥១,១%នៅឆ្នាំ២០១៣)។ បើគិតពីផលធៀបភេទតាមក្រុមអាយុ ជនជាតិដើមភាគតិចមានផលធៀបភេទធំជាង១០០ក្នុងចំណោមប្រជាជនវ័យក្មេង តែផលធៀបភេទនេះមានទំហំកាន់តែតូច កាលណាអាយុប្រជាជនកាន់តែកើន។

គ្រួសារជនជាតិដើមភាគតិច មានទំហំគ្រួសារធំជាងទំហំគ្រួសាររបស់ប្រជាជនកម្ពុជាទូទៅ ដែល មានចំនួនសមាជិកជាមធ្យមក្នុងមួយគ្រួសារ ៥,៣នាក់នៅឆ្នាំ២០០៨និង៤,៩នាក់នៅឆ្នាំ២០១៣។ គ្រួសារដែលមានស្ត្រីជាមេគ្រួសារ មានចំនួន១៤%នៅឆ្នាំ២០០៨ និង២២%ភាគរយនៅឆ្នាំ២០១៣ និង ប្រហែល១៨%នៃគ្រួសារជនជាតិដើមភាគតិច ជាគ្រួសារដែលមានតែប្តីជាជនជាតិដើម ឯប្រពន្ធជាជន ជាតិផ្សេងទៀត ឬជាគ្រួសារដែលមានតែប្រពន្ធជាជនជាតិដើមភាគតិច ឯប្តីជាជនជាតិផ្សេងទៀត។

ស្ថានភាពអាពាហ៍ពិពាហ៍របស់ជនជាតិដើមភាគតិច ជាទូទៅប្រហាក់ប្រហែលគ្នានឹងស្ថានភាព អាពាហ៍ពិពាហ៍របស់ប្រជាជនកម្ពុជាទាំងមូល និងប្រែប្រួលតិចតួចពីឆ្នាំ២០០៨ដល់២០១៣។ ជាទូទៅ ស្ត្រីជនជាតិដើមភាគតិចដែលមិនទាន់រៀបការមានភាគរយទាបជាងបុរស តែស្ត្រីមេម៉ាយ/លែងលះ/បែក បាក់ មានភាគរយខ្ពស់ជាងបុរស។ ក៏ប៉ុន្តែ ស្ថានភាពអាពាហ៍ពិពាហ៍របស់ជនជាតិដើមភាគតិចខុសគ្នាខ្លាំង ពីអំបូរជនជាតិមួយទៅអំបូរជនជាតិមួយទៀត។ ជនជាតិដើមភាគតិចធ្លាប់រៀបការជាងប្រជាជនកម្ពុជា ទូទៅដោយចំនួន២ឆ្នាំ ដែលអាយុមធ្យមពេលរៀបការដំបូងនៃជនជាតិដើមភាគតិចគឺ២២,៧ឆ្នាំ ធៀបនឹង អាយុ២៤,៩ឆ្នាំនៃប្រជាជនកម្ពុជាទូទៅគិតជាមធ្យម។ ចំពោះបុរសជនជាតិដើមភាគតិចធ្លាប់រៀបការជាង ប្រជាជនកម្ពុជាទូទៅដោយចំនួនជិត៣ឆ្នាំ (គឺ២៣,៤ឆ្នាំ ទល់នឹង២៦,២ឆ្នាំ)។ ចំពោះស្ត្រី ជនជាតិដើម ភាគតិចធ្លាប់រៀបការជាងប្រជាជនកម្ពុជាទូទៅដោយចំនួនជិត២ឆ្នាំ (គឺ២២,១ឆ្នាំ ទល់នឹង២៣,៧ឆ្នាំ)។

ការធ្លាប់រៀបការ បណ្តាលឱ្យធ្លាប់មានកូននិងមានកូនច្រើន។ អត្រាកំណើតដុលរបស់ជនជាតិដើម ភាគតិច ស្មើនឹង៣,៤នាក់ក្នុងចំណោមស្ត្រីរៀបការហើយចំនួន១០០នាក់នៅឆ្នាំ២០០៨ និង ៣,៧នាក់ នៅឆ្នាំ២០១៣។ គិតតាមក្រុមអាយុ ស្ត្រីជនជាតិដើមភាគតិចដែលរៀបការហើយ មានចំនួនកូនដែលបាន បង្កើតច្រើនជាងស្ត្រីកម្ពុជានៅគ្រប់វ័យ ពិសេសស្ត្រីក្នុងក្រុមអាយុពី២០ឡើងទៅ ហើយចំនួនខុសគ្នានេះ កាន់តែធំកាលណាស្ត្រីអាយុកាន់តែច្រើន។

ទិន្នន័យអំពីអាយុនៅពេលមានកូនដំបូងបង្ហាញថា ស្ត្រីជនជាតិដើមភាគតិចដែលរៀបការហើយ និងមានកូនដំបូងនៅអាយុក្រោម២០ឆ្នាំ មានចំនួនជិត២ដងនៃចំនួនស្ត្រីកម្ពុជាសរុប (៣៩%ទល់នឹង ២១,៦%) រីឯស្ត្រីជនជាតិដើមភាគតិចដែលរៀបការហើយនិងដែលមានកូនដំបូងនៅអាយុ២០ឆ្នាំឡើង ទៅ មានចំនួនភាគរយតិចជាងស្ត្រីកម្ពុជាគ្រប់ក្រុមអាយុទាំងអស់។ ស្ត្រីជនជាតិដើមភាគតិចដែលមានកូន នៅអាយុ២០-២៤ឆ្នាំមានចំនួន៤៣,៣% នៅអាយុ២៥-២៩ឆ្នាំមានចំនួន១៣,៩% និងនៅអាយុ៣០ឆ្នាំ ឡើងមានចំនួន៣,៨% (ធៀបនឹងស្ត្រីកម្ពុជា ដែលមានចំនួនរៀងគ្នា ៥២,៧% ១៨,៦% និង៧,១%)។ ក៏ប៉ុន្តែ ស្ត្រីជនជាតិដើមភាគតិច ច្រើនសម្រាលកូនដោយឆ្មបបុរាណ (៦៥,៦% នៃកំណើតក្នុងរយៈពេល ខែកន្លងមក ធៀបនឹងស្ត្រីកម្ពុជាដែលមានត្រឹមតែ៩,៨%) ជាពិសេសជនជាតិគ្រឹង ទំពួន ចារាយ កាវ៉ែត

និងក្លាយ។ គួរកត់សម្គាល់ផងដែរថា កុមារជនជាតិដើមភាគតិចអាយុក្រោម១ឆ្នាំតែមួយភាគប្រាំប៉ុណ្ណោះ (២០,៣%) ដែលបានចុះបញ្ជីកំណើត។ ឯជនជាតិដើមភាគតិចដែលបានចុះបញ្ជីកំណើតកូនអាយុ ក្រោម១ឆ្នាំបានច្រើនជាងគេ គឺជនជាតិព្រៅ កាវ៉ែត ពួង គ្រឹង ទំពួន និងចារាយ។

ជារួមអត្រាមរណភាពកុមារអាយុក្រោម១ឆ្នាំរបស់ជនជាតិដើមភាគតិចមានកម្រិតខ្ពស់ និងថយ ចុះតិចតួច (១៣៩នាក់នៅឆ្នាំ២០០៨ និង ១២៦នាក់នៅឆ្នាំ២០១៣ ក្នុងចំណោមកំណើតរស់១.០០០ នាក់ ធៀបនឹងកម្ពុជាសរុបដែលមានត្រឹម៣៣នាក់នៅឆ្នាំ២០១៣)។ គ្មានទិន្នន័យអំពីអត្រាមរណភាព មាតារបស់ជនជាតិដើមភាគតិចទេ។

ជនជាតិដើមភាគតិចធ្វើទេសន្តរប្រវេសន៍ក្នុងទំហំតិចជាងប្រជាជនកម្ពុជាសរុប (ជិត១០%នៃជន ជាតិដើមភាគតិចទាំងអស់ ៩%ក្នុងចំណោមអ្នករស់នៅជនបទ និងជិត៥៣%ក្នុងចំណោមអ្នករស់នៅទី ប្រជុំជន)។ ជនជាតិដើមភាគតិចច្រើនធ្វើទេសន្តរប្រវេសន៍ពីតំបន់ជនបទមួយទៅកាន់តំបន់ជនបទមួយ ផ្សេងទៀត (៨៥,៤%) បន្ទាប់មកគឺទេសន្តរប្រវេសន៍រវាងទីប្រជុំជន (៦,៦%) និងទេសន្តរប្រវេសន៍ពី តំបន់ទីប្រជុំជនទៅកាន់តំបន់ជនបទ (៥,៩%)។ ជារួម ស្ត្រីជនជាតិដើមភាគតិចផ្លាស់ទីទៅកាន់ទីប្រជុំ ជនច្រើនជាងបុរស។ រីឯមូលហេតុចម្បងនៃទេសន្តរប្រវេសន៍ គឺគ្រួសារនិងការរៀបការ (៧២,១%) ការ វិលត្រឡប់មកស្រុកវិញ (១០,១%សរុប) និងការស្វែងរកការងារ (៩,៩%សរុប)។

ប្រជាជនវ័យចាស់អាយុ៦០ឆ្នាំឡើងក្នុងចំណោមជនជាតិដើមភាគតិច មានចំនួន៥,៤% នៅឆ្នាំ ២០០៨ និង ៦,៧% នៅឆ្នាំ២០១៣។ ជាទូទៅ ស្ត្រីវ័យចាស់អាយុ៦០ឆ្នាំឡើង មានចំនួនច្រើនជាងបុរស វ័យចាស់អាយុ៦០ឆ្នាំឡើង តែភាពខុសគ្នាមានទំហំតូចក្នុងចំណោមជនជាតិដើមភាគតិច ជាងក្នុង ចំណោមប្រជាជនកម្ពុជាសរុប។ គួរកត់សម្គាល់ថា ជនជាតិដើមភាគតិចតូចៗចំនួនពីរអំបូរ មានប្រជាជន វ័យចាស់ច្រើន គឺជនជាតិស្លុច (២៨%) និងជនជាតិចាអុង (១០%) នៅឆ្នាំ២០១៣។

២. ស្ថានភាពសង្គម-សេដ្ឋកិច្ច

ការអប់រំ

ជនជាតិដើមភាគតិចបានទទួលការអប់រំតិច ដោយសារអត្រាចូលរៀនទាប ការរៀននៅកម្រិតទាប ជាងអាយុ និងការបោះបង់ការសិក្សា។ ប្រហែល១ភាគ៣នៃជនជាតិដើមភាគតិចប៉ុណ្ណោះ ដែលចេះអាន និងសរសេរភាសាខ្មែរ (៣៤,៣%ក្នុងចំណោមជនជាតិដើមភាគតិចអាយុ៧ឆ្នាំឡើង និង៣៣,៨%ក្នុង ចំណោមជនជាតិដើមភាគតិចអាយុ១៥ឆ្នាំឡើង) ហើយបុរសជាទូទៅមានអត្រាអក្ខរភាពខ្ពស់ជាងស្ត្រី។ កុមារជនជាតិដើមភាគតិចជិត៥០% មិនដែលបានរៀនសោះ រីឯភាគរយកុមារជនជាតិដើមភាគតិចកំពុង

នៅរៀនមានចំនួនតិចជាង៥០% (៤៩,០៣% ក្នុងក្រុមអាយុ៦-១៣ឆ្នាំ និង៤៣,៥៦% ក្នុងក្រុមអាយុ៦-១៨ឆ្នាំ)។ ថ្វីត្បិតការបោះបង់ការសិក្សាមានតិចតួចក្នុងចំណោមក្មេងប្រុសអាយុក្រោម១៤ឆ្នាំ និងក្មេងស្រីអាយុក្រោម១៥ឆ្នាំ ការបោះបង់ការសិក្សាចាប់ផ្តើមមានទំហំគួរឱ្យកត់សម្គាល់ចាប់ពីអាយុ១៤-១៥ឆ្នាំទៅ និងការបោះបង់ការសិក្សាច្រើនបំផុតត្រូវបានសង្កេតឃើញនៅក្នុងក្រុមអាយុ១៦-១៨ឆ្នាំ។ លើសពីនេះទៀត ជនជាតិដើមភាគតិចនៅបានទទួលការអប់រំយឺតយ៉ាវជាងវ័យសិក្សារបស់ខ្លួនច្រើនទៀតផង ដែលអាចបណ្តាលមកពីការចូលរៀនយឺតឬការរៀនត្រួតថ្នាក់។

ក្នុងចំណោមប្រជាជនជនជាតិដើមភាគតិចអាយុ១៥ឆ្នាំឡើង ជិត៦៦%មិនបានរៀនឬបញ្ចប់កម្រិតសិក្សាអ្វីទាំងអស់ រីឯ២៤,១%ទៀតបានរៀនត្រឹមបឋមសិក្សាប៉ុណ្ណោះ (ជាសរុប ៩០%បានរៀនតិចតួចឬមិនបានរៀនសោះ)។ រីឯអ្នកបានរៀនយ៉ាងហោចណាស់ដល់កម្រិតមធ្យមសិក្សាបឋមភូមិមានចំនួនប្រហែល១០% ដែលក្នុងនោះអ្នករៀនបានកម្រិតមធ្យមសិក្សាទុតិយភូមិមានចំនួន៤% និងអ្នកបានទទួលសញ្ញាបត្រមធ្យមសិក្សាទុតិយភូមិមានចំនួនក្រោម១%។ ទោះយ៉ាងណាក្តី ទិន្នន័យបង្ហាញថាជនជាតិដើមភាគតិចវ័យក្មេង មានអត្រាទទួលបានការអប់រំល្អប្រសើរជាងជនជាតិដើមភាគតិចវ័យចាស់ និងបុរសបានទទួលការអប់រំច្រើនជាងស្ត្រី។

ការងារនិងស្ថានភាពសេដ្ឋកិច្ច

ជនជាតិដើមភាគតិចមានអត្រាសកម្មសេដ្ឋកិច្ចនិងអត្រាមានការងារធ្វើខ្ពស់ និងខុសគ្នាតិចតួចរវាងបុរសនិងស្ត្រី។ ក្នុងចំណោមប្រជាជនជនជាតិដើមភាគតិចអាយុ១៥ឆ្នាំឡើង ៨៧,១%ជាប្រជាជនសកម្មសេដ្ឋកិច្ច (៨៦,៦%ជាអ្នកមានការងារធ្វើ និង០,៥%ជាអ្នកគ្មានការងារធ្វើ) និង១២,៩%ជាប្រជាជនមិនសកម្មសេដ្ឋកិច្ច។ អត្រាមានការងារធ្វើមានចំនួន៨៧,៧%ក្នុងចំណោមបុរស និង៨៥,៥%ក្នុងចំណោមស្ត្រី និងអត្រាគ្មានការងារធ្វើមានចំនួន០,៦%ក្នុងចំណោមបុរស និង០,៥%ក្នុងចំណោមស្ត្រី។ គិតតាមអំបូរជនជាតិ អំបូរដែលមានប្រជាជនច្រើន ច្រើនមានអត្រាចូលរួមកម្លាំងពលកម្មច្រើន ដូចជា ទំពួន ឆ្នុង ត្រឹង ព្រៅ កួយ ក្រាល និងកាវ៉ែត។

ក៏ប៉ុន្តែ ភាគច្រើននៃជនជាតិដើមភាគតិច ធ្វើការងារដោយគ្មានប្រាក់ខែប្រាក់កម្រៃ (៥៧,៣%) និងប្រកបរបររកស៊ីដោយខ្លួនឯង (៣៨%) ដែលក្នុងនោះ បុរសច្រើនធ្វើការងាររកស៊ីដោយខ្លួនឯង (៥៨,៩%) ឯស្ត្រីច្រើនធ្វើការងារដោយគ្មានប្រាក់ខែប្រាក់កម្រៃ (៧៨,៤%)។ គិតតាមវិស័យសេដ្ឋកិច្ច ភាគច្រើនលើសលប់នៃជនជាតិដើមភាគតិចអាយុ១៥ឆ្នាំឡើងដែលមានការងារធ្វើ ប្រកបរបរក្នុងវិស័យកសិកម្ម (សរុប៩៣,៣% បុរស៩០,៦% និងស្ត្រី៩៥,៩%) និងតិចតួចដែលធ្វើការក្នុងវិស័យឧស្សាហកម្ម

(សរុប១,៦% បុរស១,៨% និងស្ត្រី១,៤%) និងវិស័យសេវាកម្ម (សរុប៥,១% បុរស៧,៦% និងស្ត្រី ២,៨%)។

សុខភាពនិងអនាម័យ

នៅកម្ពុជា ពុំទាន់មានទិន្នន័យអំពីបញ្ហាសុខភាពរបស់ជនជាតិដើមភាគតិចទេ ក្រៅពីទិន្នន័យអំពី ពិការភាពរបស់ជំងឺនិងអង្កេតចន្លោះជំងឺនិងទិន្នន័យអំពីពិការភាព សុខភាពមាតា ការស្វែងរកសេវា សុខភាពនិងចំណាយ និងការថែទាំកុមាររបស់អង្កេតសង្គម-សេដ្ឋកិច្ចកម្ពុជា ដែលមានតែព័ត៌មានអំពីជន ជាតិភាគតិចនៅកម្ពុជា។ យោងតាមទិន្នន័យអង្កេតសង្គម-សេដ្ឋកិច្ចកម្ពុជាឆ្នាំ២០១៥ ជនជាតិភាគតិចក្នុង ស្រុកដែលធ្លាប់ឈឺក្នុងរយៈពេល៣០ថ្ងៃមុនពេលអង្កេត មានចំនួន១៤% ហើយកុមារនិងមនុស្សចាស់ឈឺ ច្រើនជាងគេ ឯមនុស្សក្នុងវ័យកម្លាំងពលកម្មឈឺតិចជាងគេ។ លើសពីនេះទៀត កុមារនិងបុរសវ័យចាស់ ជាទូទៅឈឺច្រើនជាងកុមារីនិងស្ត្រីវ័យចាស់ប្រហែល២ដង រីឯស្ត្រីក្នុងវ័យកម្លាំងពលកម្មឈឺច្រើនជាង បុរស ២,៧ដង។ កុមារដែលឈឺច្រើនជាងកុមារី អាចបណ្តាលមកពីកុមារច្រើនតាមឪពុកម្តាយចេញទៅ ធ្វើការងារកសិកម្មឬការងារប្រមូលអនុផលព្រៃឈើផ្សេងៗ។ ជំងឺដែលឈឺច្រើនជាងគេ គឺជំងឺគ្រុនចាញ់ ជំងឺផ្លូវដង្ហើម ជំងឺគ្រុនសន្ធឹង និងជំងឺរបេង។ សេវាសុខភាពដែលបានទៅរក មានឱសថស្ថាន មន្ទីរពេទ្យរដ្ឋ និងគ្លីនិកឯកជន។

ចំពោះសេវាសុខភាពរបស់មាតា ទារក និងកុមារ ទិន្នន័យបង្ហាញថា ស្ត្រីដែលមានកូនអាយុក្រោម ៥ឆ្នាំ នាពេលធ្វើអង្កេត ច្រើនទទួលសេវាថែទាំគភ៌ពីធូប (៥៨,៨%) ធូបបុរាណ (២០,៦%) និងពីគិលា នុបដ្ឋាយិកា (១២,៩%)។ ជនជាតិភាគតិចច្រើនសម្រាលកូននៅតាមផ្ទះ (៥៣%) និងសម្រាលកូននៅ មន្ទីរពេទ្យ (៣៨%)។ ការសម្រាលកូននៅមណ្ឌលសុខភាព មានចំនួនត្រឹម៦%ប៉ុណ្ណោះ។ ស្ត្រីជាម្តាយ សុទ្ធតែបានបំបៅកូនដោយទឹកដោះម្តាយទាំងអស់ គឺ៣២,២% បានចាប់ផ្តើមបំបៅដោះកូនក្នុងរយៈពេល តិចជាង១ម៉ោងក្រោយកើត ៥៦,៤%នៅក្នុងកំឡុង២ម៉ោងក្រោយកើត និង១១,៤%ក្នុងកំឡុង៥-៦ម៉ោង ក្រោយកើត។ ជាពិសេសទៅទៀត ម្តាយដែលមានអាយុក្រោម២ឆ្នាំទាំងអស់នៅបន្តបំបៅដោះកូននៅ ឡើយ (១០០%)។

ទិន្នន័យពិការភាពបង្ហាញថា ជិត១,៥%នៃប្រជាជនជនជាតិដើមភាគតិចមានពិការភាព ដែលក្នុង នោះ ជិត៧០%ជាអ្នកពិការក្រោយកំណើត និងភាគច្រើនជាអ្នកពិការភ្នែក និងពិការអវៈយវៈ។

ការមានបង្គន់អនាម័យប្រើប្រាស់និងការមានទឹកស្អាតបរិភោគ នៅជាបញ្ហាចំពោះជនជាតិដើម ភាគតិច ដោយសារភាគច្រើននៃគ្រួសារមិនទាន់មានបង្គន់អនាម័យប្រើប្រាស់ (ជាង៨០%នៅឆ្នាំ

២០១៣) និងមិនទាន់មានប្រភពទឹកស្អាតបរិភោគ (ជាង៦០%នៅឆ្នាំ២០១៣) ដែលភាគច្រើនប្រើប្រាស់ទឹកទន្លេ បឹង ស្ទឹង ព្រែក ជាប្រភពទឹកសម្រាប់បរិភោគ។

៣. លំនៅឋាន និងកម្មសិទ្ធិ

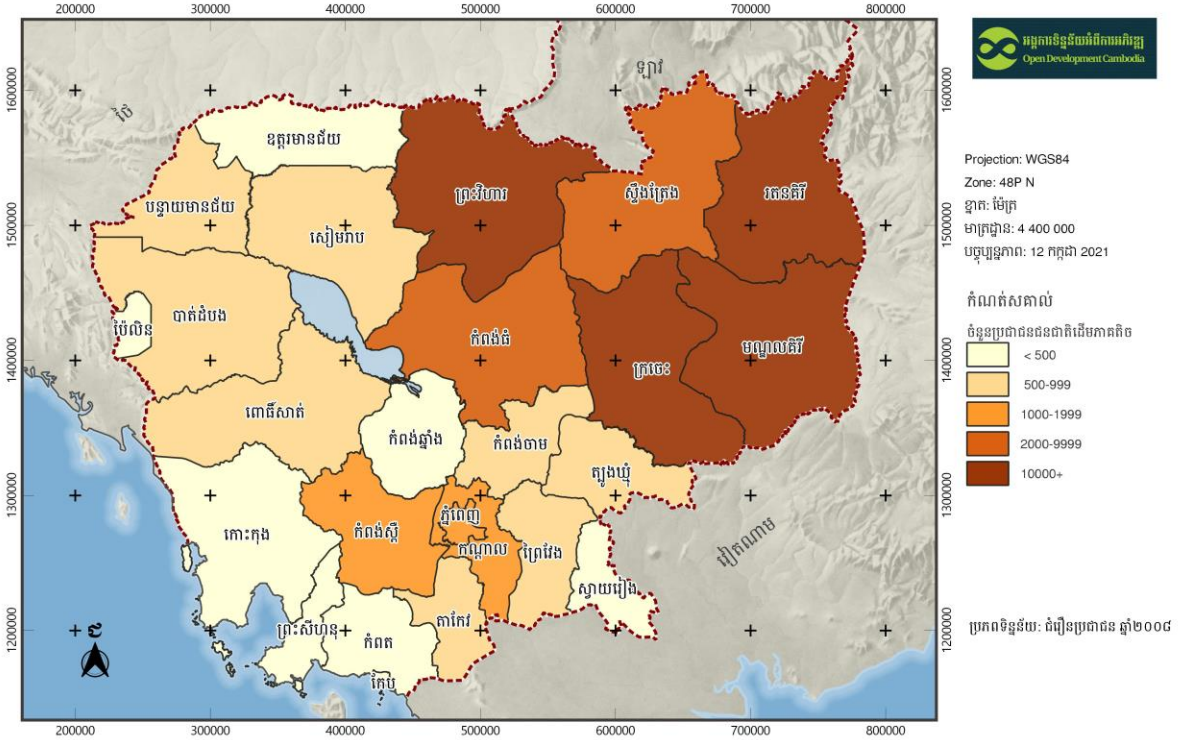
នៅឆ្នាំ២០១៣ ជាង៩៥%នៃគ្រួសារជនជាតិដើមភាគតិចមានលំនៅឋានខ្លួនឯង គឺមានចំនួន ៩៦,៣% នៅឆ្នាំ២០១៣។ ភាគច្រើននៃគ្រួសារជនជាតិដើមភាគតិច ប្រើប្រាស់ចង្កៀងប្រេងកាតនិងអាគុយជាប្រភពភ្លើងបំភ្លឺ រីឯគ្រួសារដែលប្រើប្រាស់ភ្លើងអគ្គិសនីឬម៉ាស៊ីនភ្លើងផ្ទាល់ខ្លួន មានចំនួន ២០,៦%នៅឆ្នាំ២០១៣។ ចំពោះប្រភពថាមពលចម្អិន ភាគច្រើននៃគ្រួសារជនជាតិដើមភាគតិច ប្រើប្រាស់ឧសជាប្រភពថាមពលចម្អិនអាហារ (៩៥% នៅឆ្នាំ២០១៣)។

ចំពោះសម្ភារៈគ្រួសារសម្រាប់ព័ត៌មាននិងការប្រស្រ័យទាក់ទង គ្រួសារជនជាតិដើមភាគតិច ជិត១ភាគ៣មានទូរទស្សន៍ប្រើ ១១០%មានទូរស័ព្ទដៃ និងតិចជាង១%មានអ៊ីនធឺណែត។ ចំពោះសម្ភារៈគ្រួសារសម្រាប់ការធ្វើដំណើរ គ្រួសារជនជាតិដើមភាគតិចចំនួន៧៦,១%មានម៉ូតូ ២,២%មានរថយន្ត ៩,១%មានគោយន្ត ៧,៨%មានទូក និង៣៧,៤%មានកង់ (ឆ្នាំ២០១៣)។

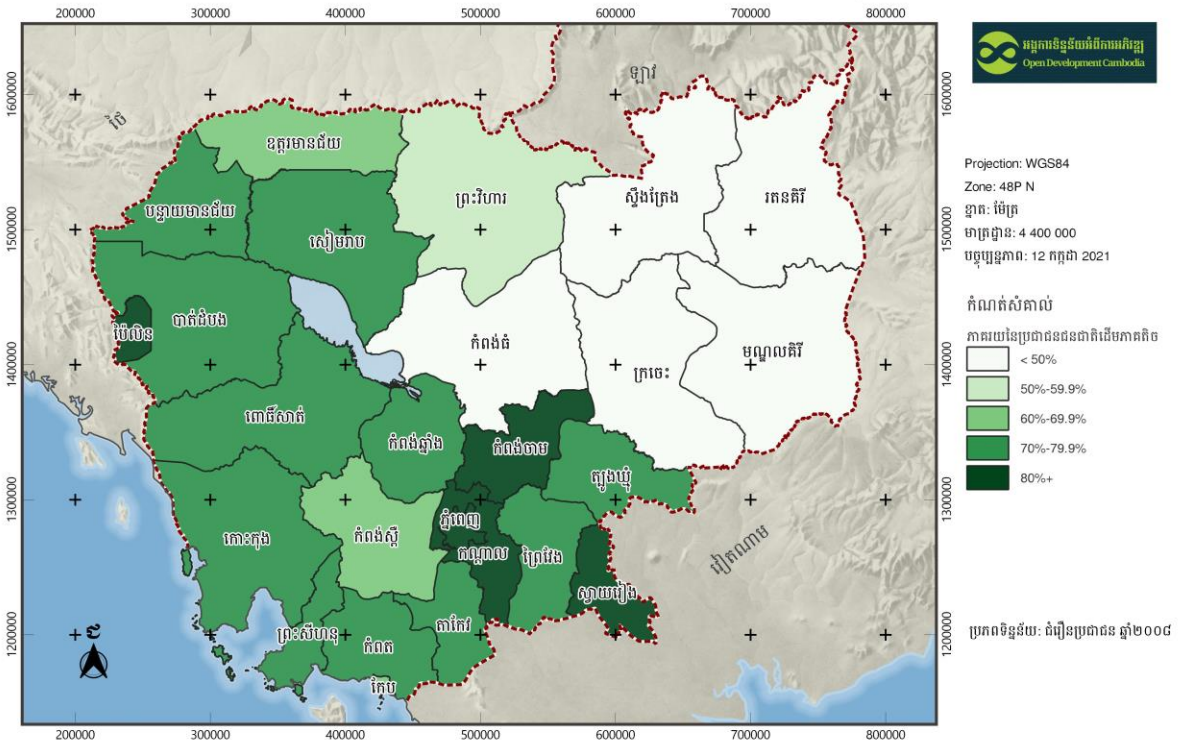
គ្មានទិន្នន័យអំពីដីធ្លី និងកម្មសិទ្ធិឯកជនរបស់ជនជាតិដើមភាគតិចទេ។ ចំពោះកម្មសិទ្ធិដីធ្លីជាលក្ខណៈសមូហភាពរបស់សហគមន៍ជនជាតិដើមភាគតិច សូមមើលលម្អិតនៅចំណុច ៤.២.២។

ផែនទីចំនួនប្រជាជនជនជាតិដើមភាគតិច និងភាគរយនៃប្រជាជន អាយុ ១៥-៥៩ ឆ្នាំ ដែលចេះអក្សរខ្មែរ តាមរាជធានីខេត្ត

ចំនួនប្រជាជនជនជាតិដើមភាគតិចនៅតាមខេត្តនីមួយៗនៃប្រទេសកម្ពុជា



ភាគរយនៃប្រជាជនជនជាតិដើមភាគតិចអាយុ ១៥-៥៩ ឆ្នាំដែលចេះអក្សរខ្មែរនៅតាមខេត្តនីមួយៗនៃប្រទេសកម្ពុជា



១. សេចក្តីផ្តើម

១.១. សាវតារ

រាជរដ្ឋាភិបាលកម្ពុជា ក្រោមការដឹកនាំដ៏ឈ្លាសវៃរបស់ **សម្តេចអគ្គមហាសេនាបតីតេជោ ហ៊ុន សែន** នាយករដ្ឋមន្ត្រីនៃព្រះរាជាណាចក្រកម្ពុជា បានយកចិត្តទុកដាក់យ៉ាងខ្លាំងដល់ការអភិវឌ្ឍជនជាតិដើមភាគតិច តាំងពីសម័យសាធារណរដ្ឋប្រជាមានិតកម្ពុជានិងរដ្ឋកម្ពុជាអំឡុងទសវត្សឆ្នាំ៨០ និងដើមទសវត្សឆ្នាំ៩០នៃសតវត្សទី២០ ដោយសារតែជនជាតិដើមភាគតិច គឺជាជនជាតិដែលរស់នៅលើដែនដីព្រះរាជាណាចក្រកម្ពុជា ហើយជនជាតិទាំងនោះបង្ហាញនូវឯកភាពជាតិពន្ធុ សង្គម វប្បធម៌ និងសេដ្ឋកិច្ច និងប្រតិបត្តិរបៀបរស់នៅតាមប្រពៃណី និងការដាំដុះលើដីដែលខ្លួនកាន់កាប់តាមក្បួនខ្នាត និងទំនៀមទម្លាប់នៃការប្រើប្រាស់ដីជាសមូហភាព រួមទាំងប្រកាន់យកវប្បធម៌ ទំនៀមទំលាប់ ប្រពៃណី ជំនឿនិងភាសាផ្សេងៗគ្នាទៅតាមក្រុមរបស់ខ្លួន។ ចំណែកឯមុខរបររបស់ខ្លួនសម្រាប់ចិញ្ចឹមជីវិតរបស់ពួកគាត់ គឺការធ្វើកសិកម្មពនេចរតាមលក្ខណៈប្រពៃណី ដោយការធ្វើស្រែនិងចម្ការវិលជុំ ការប្រមូលអនុផលព្រៃឈើ ការប្រមាញ់ ការនេសាទ និងការចិញ្ចឹមសត្វជាដើម។ ការរស់នៅរបស់ពួកគាត់ គឺពឹងផ្អែកទាំងស្រុងទៅលើដីធ្លីនិងធនធានធម្មជាតិ។ ម្យ៉ាងទៀតតំបន់ជនជាតិដើមភាគតិចរស់នៅ គឺនៅមានកត្តាប្រឈមជាច្រើនដូចជាផ្លូវគមនាគមន៍ និងមធ្យោបាយធ្វើដំណើររបស់បងប្អូនមានការលំបាកនិងខ្វះខាត សុខភាពបងប្អូនជនជាតិដើមភាគតិចនៅមានភាពងាយរងគ្រោះ កង្វះប្រព័ន្ធទឹកសម្រាប់ប្រើប្រាស់ប្រចាំថ្ងៃនិងដាំដំណាំ ការអប់រំចំណេះដឹងទូទៅនៅមានកម្រិត កម្រិតជីវភាពរស់នៅមានកម្រិតទាប និងធនធានដីធ្លីនិងធម្មជាតិកំពុងប្រឈមការបាត់បង់។

ដើម្បីឆ្លើយតបទៅនឹងការយកចិត្តទុកដាក់ ក្នុងការដោះស្រាយបញ្ហាដែលជនជាតិដើមភាគតិចកំពុងជួបប្រទះ រាជរដ្ឋាភិបាលកម្ពុជាបានខិតខំអនុវត្តនិងសម្រេចបាននូវកិច្ចអភិវឌ្ឍន៍នានាជាច្រើន មានដូចជាការបង្កើតឱ្យមានច្បាប់ជាតិនិងបទដ្ឋានគតិយុត្តនានាជាច្រើន ដែលពាក់ព័ន្ធនឹងជនជាតិដើមភាគតិច ដើម្បីទទួលស្គាល់និងគោរពសិទ្ធិជនជាតិដើមភាគតិច ដែលរួមមាន៖ ច្បាប់រដ្ឋធម្មនុញ្ញឆ្នាំ១៩៩៣ (មាត្រា៣៤ ៤៤ និង៥៨) ច្បាប់ភូមិបាលឆ្នាំ២០០១ (ជំពូកទី២ មាត្រា២៣ដល់២៨) ច្បាប់ស្តីពីព្រៃឈើឆ្នាំ២០០២ ច្បាប់និងគោលនយោបាយនានា រួមទាំងកិច្ចការអភិវឌ្ឍផ្សេងៗជាច្រើន ដូចជា៖

- បានបង្កើតគណៈកម្មាធិការពង្រឹង និងអភិវឌ្ឍន៍ភូមិភាគភ្នំសាន្ត ក្នុងគោលបំណងជំរុញការអភិវឌ្ឍលើគ្រប់វិស័យជូនបងប្អូនជនជាតិដើមភាគតិច។

- ជួយជំរុញ និងលើកកម្ពស់ក្នុងវិស័យអប់រំ ដោយរដ្ឋាភិបាលបានផ្តល់អាទិភាពអនុគ្រោះដល់សិស្សមកពីភូមិភាគឦសានដែលមានសញ្ញាបត្រមធ្យមសិក្សាទុតិយភូមិ ចូលរៀននៅមហាវិទ្យាល័យនានានៅទីក្រុងភ្នំពេញក្នុងអត្រាមួយសមស្រប។
- មានកម្មវិធីប្រព័ន្ធអប់រំពីភាសា ពីកំរិតមតេយ្យរហូតដល់ថ្នាក់ទី៣ នៅភូមិភាគឦសាន និងមានកម្មវិធីអប់រំក្រៅប្រព័ន្ធ។
- ជួយក្នុងវិស័យថាមពលសំណង់មួយដែលមានចរិតប្រវត្តិសាស្ត្រ គឺសំណង់វារីអគ្គិសនីអូរ៉ូដុំ ដែលជាប្រភេទវារីអគ្គិសនីធុនមធ្យម អាចផ្តល់អានុភាពជាង ១០០០ គីឡូវ៉ាត់ ដែលត្រូវបានចាប់ផ្តើមកសាងឡើងនៅខែធ្នូ ឆ្នាំ១៩៩០ និងដាក់ឲ្យដំណើរការនៅថ្ងៃទី០៧ ខែមករា ឆ្នាំ១៩៩៣ សម្រាប់ការងារកែច្នៃកៅស៊ូឈើ និងសម្រាប់រោងចក្រ សិប្បកម្មនានា ប្រជាពលរដ្ឋ និងបណ្តាជនជាតិនៅក្នុងទីរួមខេត្តរតនគិរីប្រើប្រាស់។
- ឆ្នាំ១៩៩៣ រាជរដ្ឋាភិបាលកម្ពុជាបានបង្កើតឡើងនូវគណៈកម្មាធិការអន្តរក្រសួងសម្រាប់ធ្វើការជាមួយកម្មវិធីអភិវឌ្ឍន៍អង្គការសហប្រជាជាតិក្នុងការរៀបចំគម្រោងអភិវឌ្ឍន៍ជនជាតិដើមភាគតិច។
- ឆ្នាំ២០០១ រាជរដ្ឋាភិបាលកម្ពុជា បានបង្កើត “នាយកដ្ឋានអភិវឌ្ឍន៍ជនជាតិភាគតិច” ចំណុះក្រសួងអភិវឌ្ឍន៍ជនបទ ក្នុងគោលដៅកែលម្អលក្ខខណ្ឌរស់នៅរបស់ជនជាតិដើមភាគតិច ក៏ដូចជាថែរក្សារប្បធម៌ ប្រពៃណី ទំនៀមទម្លាប់ និងជំនឿរបស់ពួកគេ។ បន្ទាប់មកទៀត ក្នុងឆ្នាំ២០០៩ រាជរដ្ឋាភិបាល ក៏បានអនុម័តអនុក្រឹត្យនិងគោលនយោបាយជាតិសំខាន់ៗជាក់លាក់ចំពោះជនជាតិដើមភាគតិចមួយចំនួនដូចជា៖ អនុក្រឹត្យនិងគោលនយោបាយស្តីពីការចុះបញ្ជីដីសមូហភាពសហគមន៍ជនជាតិដើមភាគតិច និងគោលនយោបាយជាតិស្តីពីការអភិវឌ្ឍជនជាតិដើមភាគតិច។ ការរៀបចំគោលនយោបាយជាតិស្តីពីការអភិវឌ្ឍជនជាតិដើមភាគតិច បានទទួលការគាំទ្របច្ចេកទេសនិងហិរញ្ញវត្ថុពីអង្គការ ILO និង UNDP និងត្រូវបានដឹកនាំនិងសម្របសម្រួលដោយនាយកដ្ឋានអភិវឌ្ឍន៍ជនជាតិភាគតិចនៃក្រសួងអភិវឌ្ឍន៍ជនបទ និងទទួលបានការអនុម័តដោយគណៈរដ្ឋមន្ត្រីនៅថ្ងៃទី២៤ ខែមេសា ឆ្នាំ២០០៩។ ក្នុងគោលបំណងលើកស្ទួយកម្រិតជីវភាពរស់នៅរបស់បងប្អូនជនជាតិដើមភាគតិចព្រមទាំងថែរក្សារប្បធម៌ប្រពៃណីល្អ ទំនៀមទម្លាប់ និងជំនឿរបស់ពួកគាត់ គោលនយោបាយជាតិស្តីពីការអភិវឌ្ឍជនជាតិដើមភាគតិច បានផ្តោតលើការអភិវឌ្ឍវិស័យសំខាន់ៗ សរុបចំនួន ១០វិស័យ រួមមានជាអាទិ៍៖ វិស័យវប្បធម៌ អប់រំ បណ្តុះបណ្តាលវិជ្ជាជីវៈ សុខាភិបាល បរិស្ថាន ដីធ្លី កសិកម្ម ធនធានទឹក ហេដ្ឋារចនាសម្ព័ន្ធ យុត្តិធម៌ ទេសចរណ៍ និងឧស្សាហកម្ម រ៉ែ និងថាមពល។

ដើម្បីសម្រេចបាននូវគោលដៅនៃការអភិវឌ្ឍលើវិស័យពាក់ព័ន្ធខាងលើ ក៏ដូចជាការជំរុញការអនុវត្តគោលនយោបាយជាតិស្តីពីការអភិវឌ្ឍជនជាតិដើមភាគតិច ឱ្យកាន់តែប្រសើរនិងមានប្រសិទ្ធភាព រាជរដ្ឋាភិបាលកម្ពុជា រួមមានក្រសួងស្ថាប័នពាក់ព័ន្ធជាច្រើន បាននិងកំពុងតែបន្តការយកចិត្តទុកដាក់ និងខិតខំរៀបចំផែនការអភិវឌ្ឍ និងអភិវឌ្ឍន៍ជនជាតិដើមភាគតិច ទៅតាមអាណត្តិការងាររបស់ខ្លួនរៀងៗខ្លួន។ លទ្ធផលជាក់ស្តែងមានដូចជា គិតត្រឹមខែមិថុនា ឆ្នាំ២០២១ ក្រសួងអភិវឌ្ឍន៍ជនបទបានទទួលស្គាល់អត្តសញ្ញាណជនជាតិដើមភាគតិចសរុប១៥៥សហគមន៍ និងក្រសួងមហាផ្ទៃបាន ចុះបញ្ជីនិងទទួលស្គាល់សហគមន៍ជនជាតិដើមភាគតិចជាសហគមន៍នីតិបុគ្គលសរុប១៥២សហគមន៍ទូទាំងប្រទេសកម្ពុជា។ ដោយឡែកក្រសួងរៀបចំដែនដីនគរូបនីយកម្មនិងសំណង់ចុះបញ្ជីដីសហគមន៍នីតិបុគ្គលបានចំនួន៣៣សហគមន៍ទូទាំងប្រទេសកម្ពុជា គិតត្រឹមខែធ្នូឆ្នាំ២០២០។

ដោយឡែកកាលពីឆ្នាំ២០១៧ ក្រសួងអភិវឌ្ឍន៍ជនបទបានសហការជាមួយនាយកដ្ឋានស្តីពីសេដ្ឋកិច្ច និងសង្គមរបស់អង្គការសហប្រជាជាតិ (UN-DESA) រៀបចំសិក្ខាសាលាថ្នាក់ជាតិ នៅខេត្ត សៀមរាប នាថ្ងៃទី១១ដល់១៣ ខែមករា ឆ្នាំ២០១៧ ស្តីពីការឆ្លុះបញ្ចាំងពីវឌ្ឍនភាពនៃការអនុវត្តគោលនយោបាយជាតិស្តីពីការអភិវឌ្ឍជនជាតិដើមភាគតិច ក្រោមអធិបតីភាពឯកឧត្តមបណ្ឌិតសភាចារ្យ អ៊ុក វ៉ាប៊ុន រដ្ឋមន្ត្រីក្រសួងអភិវឌ្ឍន៍ជនបទ និងដោយមានការចូលរួមពីតំណាងថ្នាក់ដឹកនាំពីក្រសួងនិងស្ថាប័នពាក់ព័ន្ធចំនួន ១៦ រួមទាំងតំណាងអង្គការនិងជនជាតិដើមភាគតិច។ ជាលទ្ធផល អង្គសិក្ខាសាលាបានបង្ហាញអំពីតម្រូវការអាទិភាពមួយក្នុងចំណោមតម្រូវការអាទិភាពផ្សេងៗ ដែលជាផ្នែកមួយដ៏សំខាន់នៃការចូលរួមរៀបចំការអភិវឌ្ឍ និងអភិវឌ្ឍន៍ជនជាតិដើមភាគតិចឱ្យកាន់តែប្រសើរ គឺការបង្កើតឱ្យមានរបាយការណ៍ជាតិស្តីពីស្ថានភាពប្រជាសាស្ត្រ និងសង្គម-សេដ្ឋកិច្ច របស់ជនជាតិដើមភាគតិចនៅកម្ពុជា ពីព្រោះអង្គសិក្ខាសាលាបានទទួលស្គាល់ពីការលំបាកក្នុងការលើកគម្រោងផែនការអភិវឌ្ឍន៍នានា ការកំណត់ទិសដៅលើវិស័យអាទិភាព និងការវាយតម្លៃនានាពាក់ព័ន្ធជនជាតិដើមភាគតិច ដោយសារតែកង្វះខាតទិន្នន័យឯកភាពថ្នាក់ជាតិជាផ្លូវការមួយដែលអាចប្រើប្រាស់ជាប្រយោជន៍សម្រាប់ការងារនេះ។

ផ្អែកលើស្ថានភាពនៃអង្គសិក្ខាសាលានេះ ក្រសួងផែនការបានឯកភាពនិងសហការជាមួយនឹងក្រសួងអភិវឌ្ឍន៍ជនបទ រៀបចំបង្កើតរបាយការណ៍ជាតិស្តីពីស្ថានភាពប្រជាសាស្ត្រ និងសង្គម-សេដ្ឋកិច្ចរបស់ជនជាតិដើមភាគតិចនេះឡើង តាមរយៈលិខិតផ្លូវការលេខ០៨០៦/១៧ ក.អ.ជ ចុះថ្ងៃទី០៤ ខែកក្កដា ឆ្នាំ ២០១៧ របស់ឯកឧត្តមអ៊ុក វ៉ាប៊ុន រដ្ឋមន្ត្រីក្រសួងអភិវឌ្ឍន៍ជនបទ ស្តីពីសំណើកិច្ចសហការរៀបចំរបាយការណ៍ជាតិស្តីពីស្ថានភាពប្រជាសាស្ត្រ និងសង្គម-សេដ្ឋកិច្ច របស់ជនជាតិដើមភាគតិចនៅកម្ពុជា និងការធ្វើបច្ចុប្បន្នភាពរបាយការណ៍ជាតិ និងលិខិតឆ្លើយតបលេខ ១០៩៨ ផក ចុះថ្ងៃទី ១៨ ខែកញ្ញា ឆ្នាំ ២០១៧ របស់ឯកឧត្តមកិត្តិសេដ្ឋាបណ្ឌិត ឆាយ ចិន ទេសរដ្ឋមន្ត្រី រដ្ឋមន្ត្រីក្រសួងផែនការ ដែលខ្លឹមសារគូស

បញ្ជាក់ថា របាយការណ៍ជាតិស្តីពីស្ថានភាពប្រជាសាស្ត្រ និងសង្គម-សេដ្ឋកិច្ច របស់ជនជាតិដើមភាគតិច នៅកម្ពុជានេះ ពិតជាមានសារៈសំខាន់ក្នុងការជំរុញការអនុវត្តគោលនយោបាយជាតិស្តីពីការអភិវឌ្ឍជនជាតិដើមភាគតិច ដើម្បីលើកកម្ពស់ជីវភាពរស់នៅរបស់ជនជាតិដើមភាគតិច ជាពិសេសឯកឧត្តមកិត្តិសេដ្ឋាបណ្ឌិត បានផ្តល់អនុសាសន៍ដើម្បីបង្កើតក្រុមការងារបច្ចេកទេសផ្ដោតលើការផលិតរបាយការណ៍ជាតិ នេះ ដែលមានសមាសភាពពីក្រសួងផែនការ ក្រសួងអភិវឌ្ឍន៍ជនបទ និងតំណាងស្ថាប័នឱ្យជនជាតិដើមភាគតិច។

យោងតាមអនុសាសន៍ណែនាំខាងលើ ក្រុមការងារបច្ចេកទេសក៏បានបង្កើតឡើងនៅក្នុងខែកញ្ញា ឆ្នាំ២០១៧ ដែលដឹកនាំសម្របសម្រួលដោយផ្ទាល់ពីក្រសួងផែនការ និងដែលមានការចូលរួមពីក្រសួងអភិវឌ្ឍន៍ជនបទ រួមទាំងតំណាងសម្ព័ន្ធជនជាតិដើមភាគតិច ក្រោមការចូលរួមគាំទ្រផ្នែកស្មារតីពីអង្គការមូលធិនិសហប្រជាជាតិសម្រាប់ប្រជាជន (UNFPA) និងការគាំទ្រផ្នែកហិរញ្ញវត្ថុពីមូលធិនិហោសរេចបូល របស់អាណ្លីម៉ង់ (HBS) សម្ព័ន្ធជនជាតិដើមភាគតិចអាស៊ី (AIPP) អង្គការអុកស្វាមប្រចាំកម្ពុជា (Oxfam in Cambodia) អង្គការដៀកូនៀ (Diakonia) និងអង្គការជំនួយនៃប្រជាពលរដ្ឋនៃរ៉េស្យូន (NPA) ប្រចាំប្រទេសកម្ពុជា តាមរយៈអង្គការជនជាតិដើមភាគតិចកម្ពុជា (CIPO) រួមទាំងមានការចូលរួមគាំទ្រដោយសកម្មផងដែរពី សមាគមយុវជនជនជាតិដើមភាគតិចកម្ពុជា (CIYA) អង្គការសមាគមខ្មែរលើ (HA) អង្គការលើកស្ទួយវប្បធម៌កួយ (OPKC) អង្គការលើកកម្ពស់ភាសាជនជាតិដើមភាគតិច (CIPL) សមាជិកសកម្មសិទ្ធិជនជាតិដើមភាគតិច (IRAM) អង្គការអភិវឌ្ឍន៍កសិកម្មជនជាតិដើមភាគតិចនៅកម្ពុជា (IADC) និងសមាគមស្ត្រីជនជាតិដើមភាគតិចកម្ពុជា (CIWA) រួមនឹងអង្គការទិន្នន័យអំពីការអភិវឌ្ឍ (ODC)។

ជាលទ្ធផល ក្រុមការងារបច្ចេកទេសដែលដឹកនាំដោយផ្ទាល់ពីក្រសួងផែនការក៏បង្កើតបានជា របាយការណ៍ជាតិស្តីពីស្ថានភាពប្រជាសាស្ត្រ និងសង្គម-សេដ្ឋកិច្ចរបស់ជនជាតិដើមភាគតិចមួយ ដែលសមស្របទៅតាមលទ្ធផលនៃការស្នើសុំពីបណ្តាក្រសួង-ស្ថាប័នពាក់ព័ន្ធនានា អង្គការជាតិ និងអន្តរជាតិ រួមទាំងតំណាងជនជាតិដើមភាគតិច។ របាយការណ៍នេះ បានឆ្លងការពិគ្រោះយោបល់និងការឯកភាពលើទម្រង់ ខ្លឹមសារ និងចំណុចគោលសំខាន់ៗនៃរបាយការណ៍យោងតាមទិន្នន័យមានស្រាប់ សម្រាប់ការរៀបចំផែនការអភិវឌ្ឍជនជាតិដើមភាគតិចលើវិស័យពាក់ព័ន្ធ និងជាមូលដ្ឋានគ្រឹះសម្រាប់ធ្វើបច្ចុប្បន្នភាពរបាយការណ៍ជាតិនាពេលអនាគត ឱ្យកាន់តែមានភាពពេញលេញនិងប្រសើរឡើងតាមទិន្នន័យមានថ្មី។

១.២. គោលបំណង

គោលបំណងនៃបង្កើតរបាយការណ៍ជាតិស្តីពី ស្ថានភាពប្រជាសាស្ត្រនិងសង្គម-សេដ្ឋកិច្ចរបស់ជនជាតិដើមភាគតិចនៅកម្ពុជា គឺដើម្បីបង្ហាញអំពីស្ថានភាពប្រជាសាស្ត្រ ស្ថានភាពសង្គម-សេដ្ឋកិច្ច និងការរស់នៅរបស់ជនជាតិដើមភាគតិច ដោយផ្អែកលើទិន្នន័យមានស្រាប់ក្នុងឆ្នាំ១៩៩៨ និង២០០៨ សម្រាប់ជាមូលដ្ឋានតម្រង់ទិសដល់ការរៀបចំផែនការអភិវឌ្ឍន៍ជនជាតិដើមភាគតិច និងការស្រាវជ្រាវបន្តដើម្បីបង្កើតរបាយការណ៍សេរី ផ្អែកតាមលទ្ធភាពនៃទិន្នន័យមានថ្មីនៅពេលខាងមុខ ដែលរបាយការណ៍នេះមានជាប់របាយការណ៍ទីមួយ ដែលនឹងត្រូវធ្វើបច្ចុប្បន្នភាព បន្ទាប់ពីមានទិន្នន័យជំរឿនឆ្នាំ២០១៩។

១.៣. ផែនការណ៍

របាយការណ៍នេះ ផ្តោតជាចម្បងទៅលើស្ថានភាពប្រជាសាស្ត្រនិងសង្គម-សេដ្ឋកិច្ចរបស់ប្រជាជននៃជនជាតិដើមភាគតិចក្នុងឆ្នាំ១៩៩៨ និង២០០៨ ដោយមានការប្រៀបធៀបអំពីបញ្ហាខ្លះៗទៅនឹងប្រជាជនកម្ពុជាទាំងមូល ដើម្បីយល់ពីស្ថានភាពជនជាតិដើមភាគតិចឱ្យបានកាន់តែច្បាស់។

កន្លងមក គ្មានការស្រាវជ្រាវដើម្បីចងក្រងទិន្នន័យកម្រិតជាតិជាក់លាក់អំពីជនជាតិដើមភាគតិចនៅកម្ពុជា ក្រៅពីជំរឿននិងអង្កេតមួយចំនួន ដែលធ្វើដោយក្រសួងផែនការ។ ដូច្នោះ របាយការណ៍នេះពឹងផ្អែកជាចម្បងទៅលើទិន្នន័យមានស្រាប់ ដែលបានពីជំរឿននិងអង្កេតទាំងនោះ ជាពិសេសគឺជំរឿនឆ្នាំ១៩៩៨និង២០០៨ និងអង្កេតចន្លោះជំរឿនឆ្នាំ២០១៣។ ទិន្នន័យអង្កេតប្រជាសាស្ត្រនិងសុខភាពទិន្នន័យអង្កេតសង្គមកិច្ចសេដ្ឋកិច្ច និងទិន្នន័យរដ្ឋបាល ក៏បានបញ្ចូលក្នុងរបាយការណ៍នេះ ទៅតាមករណីពាក់ព័ន្ធ។

ការប្រើឈ្មោះអំបូរជនជាតិដើមភាគតិចនៅក្នុងរបាយការណ៍នេះ គឺយោងទៅតាមការអនុម័តរបស់កិច្ចប្រជុំក្រុមការងារបច្ចេកទេសអន្តរក្រសួង រួមជាមួយតំណាងអង្គការជនជាតិដើមភាគតិចនៅកម្ពុជា ដែលបានសម្រេចយកតាមគោលនយោបាយជាតិស្តីពីការអភិវឌ្ឍជនជាតិដើមភាគតិចឆ្នាំ២០០៩ របស់ក្រសួងអភិវឌ្ឍន៍ជនបទ ជាគោល។ ក្នុងករណីពុំមានឈ្មោះអំបូរជនជាតិដើមភាគតិចនៅក្នុងគោលនយោបាយនោះ ឈ្មោះអំបូរជនជាតិដើមភាគតិចត្រូវយកតាមវចនានុក្រមសម្តេចជូន ណាត ឬតាមការឯកភាពគ្នារបស់ក្រុមការងារបច្ចេកទេសរួមជាមួយតំណាងអង្គការជនជាតិដើមភាគតិចនៅកម្ពុជា ។

យ៉ាងណាមិញ ទិន្នន័យដែលបានបង្ហាញក្នុងរបាយការណ៍ អាចនឹងមានចំណុចខ្វះខាតមួយចំនួនពាក់ព័ន្ធនឹងព័ត៌មានជនជាតិដើមភាគតិចធៀបនឹងស្ថានភាពជាក់ស្តែង ក៏ប៉ុន្តែរបាយការណ៍នេះក៏ជារបាយការណ៍បឋមនិងមូលដ្ឋានមួយក្នុងការចាប់ផ្តើម និងតម្រូវឱ្យមានការយកចិត្តទុកដាក់បន្តដើម្បីពិនិត្យ

និងរៀបចំផែនការលម្អិតបន្ថែម ដើម្បីធ្វើយ៉ាងណាឲ្យមានភាពកាន់តែប្រសើរ និងសុក្រឹត្យ នាពេលបង្កើត របាយការណ៍សេរីនាថ្ងៃអនាគត។

១.៤. វិធីសាស្ត្រ

ប្រភពទិន្នន័យចម្បងៗ សម្រាប់របាយការណ៍នេះ មានជំរឿនប្រជាជន អង្កេតចន្លោះជំរឿន អង្កេត សង្គមកិច្ចសេដ្ឋកិច្ច អង្កេតប្រជាសាស្ត្រនិងសុខភាព អង្កេតសង្គមកិច្ចសេដ្ឋកិច្ច និងទិន្នន័យរដ្ឋបាលឃុំ សង្កាត់ដែលអាចប្រើប្រាស់បាន។ លើកលែងតែមានការបញ្ជាក់បន្ថែម រាល់ទិន្នន័យគោលដែលប្រើក្នុង របាយការណ៍នេះ មានប្រភពមកពីជំរឿនឆ្នាំ២០០៨ អង្កេតចន្លោះជំរឿនឆ្នាំ២០១៣ និងអង្កេតប្រជាសាស្ត្រ និងសុខភាពឆ្នាំ២០១៤។

ការលំបាកមួយក្នុងការបង្កើតរបាយការណ៍នេះ គឺកង្វះទិន្នន័យដែលប្រមូលឡើងដើម្បីការសិក្សា អំពីជនជាតិដើមភាគតិច។ ដូច្នេះ របាយការណ៍នេះ ត្រូវបានផ្អែកទាំងស្រុងលើទិន្នន័យពីប្រភពនានាដូច បានរៀបរាប់នៅខាងដើម ដែលទិន្នន័យទាំងនោះប្រមូលឡើងក្នុងគោលបំណងផ្សេងៗគ្នា និងដែលមាន ចំណុចខ្វះខាតរៀងៗខ្លួន ក្នុងការយកមកប្រើប្រាស់ដើម្បីសិក្សាបង្កើតរបាយការណ៍នេះ។

ចំណុចទីមួយគឺពេលខុសៗគ្នា គោលបំណងខុសៗគ្នា ប្រភេទស្រាវជ្រាវខុសៗគ្នា និងប្រើប្រាស់ សំណាកគំរូខុសៗគ្នា ដែលគ្មានទិន្នន័យណាមួយ (ក្រៅពីជំរឿន) រៀបចំឡើងដោយមានប្រមូលទិន្នន័យ អំពីជនជាតិដើមភាគតិច។ ទិន្នន័យដែលបានពីអង្កេតទាំងអស់ ផ្អែកលើការជ្រើសរើសសំណាកគំរូតាមវិធី ប្រូបាប តែមិនបញ្ចូលក្រុមជនជាតិដើមភាគតិចទៅក្នុងវិធីនៃការរើសសំណាកទេ ដែលនាំឱ្យចំនួនជនជាតិ ដើមភាគតិចដែលបានសម្ភាសន៍ អាចមិនតំណាងឱ្យជនជាតិដើមភាគតិចទាំងអស់នៅកម្ពុជា។

ចំណុចទីពីរគឺនិយមន័យជនជាតិដើមភាគតិច។ ជំរឿននិងអង្កេតចន្លោះជំរឿន ប្រើប្រាស់សំណួរ អំពីភាសាកំណើត សម្រាប់សម្គាល់ជាតិសាសន៍និងជាតិពន្ធនានាដែលរស់នៅក្នុងប្រទេសកម្ពុជា។ អង្កេត សង្គមកិច្ចសេដ្ឋកិច្ច ជាអង្កេតដែលផ្តល់ទិន្នន័យសម្រាប់បែបជាងគេ ប្រើប្រាស់សំណួរអំពីជាតិសាសន៍និង ជនជាតិនានា តាមរយៈការបែងចែកប្រជាជនដែលរស់នៅកម្ពុជា ជាជនជាតិខ្មែរនិងជនជាតិដទៃទៀត ដែលក្នុងចំណោមជនជាតិដទៃ មានក្រុមជនជាតិភាគតិចដទៃទៀតនៅក្នុងស្រុក តែមិនបានបំបែកចេញ ជាអំបូរជនជាតិដើមភាគតិចទេ។ អង្កេតប្រជាសាស្ត្រសុខភាព គ្មានទិន្នន័យអំពីជនជាតិដើមភាគតិចទេ។ ទិន្នន័យឃុំ/សង្កាត់ ជាទិន្នន័យផ្គុំ (Aggregated data) ប្រមូលដោយមេភូមិនិងចងក្រងនៅថ្នាក់ឃុំ/ សង្កាត់ ក្នុងគោលបំណងបង្កើតជាព័ត៌មានសម្រាប់ជួយដល់ការធ្វើផែនការអភិវឌ្ឍន៍ថ្នាក់ឃុំ/សង្កាត់ និង មានទិន្នន័យរួមអំពីចំនួនជនជាតិដើមភាគតិច។

ចំណុចទីបីគឺការប្រៀបធៀបគ្នា និងការវិភាគលម្អិត។ ទិន្នន័យដែលមានគោលបំណងខុសៗគ្នា ប្រភេទស្រាវជ្រាវខុសៗគ្នា និងប្រើប្រាស់សំណាកគំរូខុសៗគ្នា ពិបាកនឹងធ្វើការប្រៀបធៀបគ្នាដើម្បីពិនិត្យ មើលការប្រែប្រួលពីពេលមួយទៅពេលមួយទៀត។ ដូចនេះ ការប្រៀបធៀបការប្រែប្រួលរវាងឆ្នាំ២០០៨ និងឆ្នាំ២០១៣ អាចពុំមានលក្ខណៈសុក្រឹត។

២. ស្ថានភាពប្រជាសាស្ត្ររបស់ជនជាតិដើមភាគតិច

ជនជាតិដើមភាគតិចនៅក្នុងរបាយការណ៍នេះ សំដៅលើជនជាតិដើមដែលកើតនិងរស់នៅលើតំបន់នានាក្នុងទឹកដីកម្ពុជាតាំងពីយូរមកហើយ។ ជនជាតិភាគតិចដទៃទៀតដែលរស់នៅក្នុងប្រទេសកម្ពុជា ដូចជា វៀតណាម ថៃ ឡាវ កូរ៉េ ចិន។ល។ ជាជាតិសាសន៍ដទៃទៀត ដែលមិនរាប់ជាជនជាតិដើមភាគតិចក្នុងរបាយការណ៍នេះទេ។ ផ្អែកតាមទិន្នន័យដែលមាន ពិសេសទិន្នន័យជំរឿន ជនជាតិដើមភាគតិចត្រូវបានកំណត់តាមរយៈភាសានិយាយពីកំណើត ដែលខុសពីភាសាខ្មែរនិងភាសាជាតិសាសន៍ដទៃទៀត ហើយរបាយការណ៍នេះកំណត់អត្តសញ្ញាណជនជាតិដើមភាគតិចតាម និយមន័យរបស់ជំរឿន។

២.១. ចំនួននិងអំបូរជនជាតិដើមភាគតិច

យោងតាមជំរឿនប្រជាជនឆ្នាំ២០០៨ ជនជាតិដើមភាគតិចនៅកម្ពុជាមានចំនួន២២អំបូរ (តារាងទី១) ដែលមានចំនួន ១៧៩.១៩៣នាក់ ស្មើនឹង ១,៣៤% នៃប្រជាជនកម្ពុជាសរុប។ នៅឆ្នាំ២០១៣ ជនជាតិដើមភាគតិចនៅកម្ពុជាមានចំនួន ១៨៣.៨៣១នាក់ ស្មើនឹង១,២៥% នៃប្រជាជនកម្ពុជាសរុប^១។ ក្នុងចន្លោះពេល៥ឆ្នាំនេះ កំណើនប្រជាជនជនជាតិដើមភាគតិច មានតែ០,៥១% ក្នុងមួយឆ្នាំប៉ុណ្ណោះ ដែលជាកំណើនប្រជាជនក្នុងទំហំមួយដ៏ទាប ធៀបនឹងកំណើនប្រជាជនកម្ពុជាសរុប ដែលមានកំណើនចំនួន ១,៥%ក្នុងមួយឆ្នាំក្នុងចន្លោះពេលដូចគ្នា។

តារាងទី១. ចំនួនប្រជាជននិងអំបូរជនជាតិដើមភាគតិច និងអត្រាកំណើនប្រចាំឆ្នាំ

	ឆ្នាំ២០០៨	ឆ្នាំ២០១៣	អត្រាកំណើន ^១ (%)
ចំនួនប្រជាជនកម្ពុជាសរុប	១៣.៣៩៥.៦៨២	១៤.៦៧៦.៥៩១	១,៥៤
ចំនួនជនជាតិដើមភាគតិចសរុប	១៧៩.១៩៣	១៨៣.៨៣១	០,៥១
ភាគរយជនជាតិដើមភាគតិច	១,៣៤	១,២៥	
ចំនួនអំបូរជនជាតិដើមភាគតិច	២២	២២	

^១ អត្រាកំណើនប្រជាជនសរុប ត្រូវបានគណនាដោយបញ្ចូលចំនួនប្រជាជនដែលរាប់ខ្លះនៅឆ្នាំ២០០៨។

^១ យោងតាមទិន្នន័យ CDB ឆ្នាំ២០១៤ ជនជាតិដើមភាគតិចមានចំនួន ២៥២.៣៣៧នាក់ ដែលចំនួននេះ ហាក់ខុសឆ្ងាយពីចំនួននៅឆ្នាំ២០១៣។ យោងតាមទិន្នន័យអង្កេតសង្គម-សេដ្ឋកិច្ច ដែលចែកប្រជាជននៅកម្ពុជាជាជនជាតិផ្សេងទៀត ជនជាតិភាគតិចក្នុងស្រុកមានចំនួន ២៤៣.៣៥៧នាក់ នៅឆ្នាំ២០១៥។ នេះបញ្ជាក់ឱ្យឃើញថា ប្រភពទិន្នន័យទាំងអស់ផ្តល់ទិន្នន័យផ្សេងៗគ្នា ហើយប្រជាជនជនជាតិដើមភាគតិចនៅឆ្នាំ២០១៣អាចរាប់ខ្លះ។ បើយកទិន្នន័យCSESឆ្នាំ២០១៥ជាចំណុចដៅនោះអត្រាកំណើនប្រជាជនពីឆ្នាំ២០០៨ដល់២០១៥មានដល់ទៅ៤,៤%ក្នុងមួយឆ្នាំ។

២.១.១. ចំនួនជនជាតិដើមភាគតិចតាមអំបូរនីមួយៗ

ក្នុងចំណោមអំបូរជនជាតិដើមភាគតិចទាំង២២អំបូរ អំបូរជនជាតិដើមភាគតិចធំៗ ដែលមានប្រជាជនច្រើនជាង១ម៉ឺននាក់ មានតែ៦អំបូរប៉ុណ្ណោះ ដែលជាចំនួនសរុប ប្រជាជននៃជនជាតិដើមភាគតិចទាំង៦អំបូរនេះ មានចំនួនស្មើនឹង៨៨%នៃប្រជាជនជនជាតិដើមភាគតិចទាំង២២អំបូរ (ឆ្នាំ២០១៣)។ អំបូរទាំងនោះគឺ៖

- ១) ជនជាតិទំពួនមានចំនួន ៥១.៩៤៧ នាក់
- ២) ជនជាតិព្នង មានចំនួន ៤៧.២៩៦ នាក់
- ៣) ជនជាតិគ្រឹង មានចំនួន ២២.៣៨៥ នាក់
- ៤) ជនជាតិកួយ មានចំនួន ១៣.៥៣០ នាក់
- ៥) ជនជាតិចារាយ មានចំនួន ១៣.៣២៦ នាក់ និង
- ៦) ជនជាតិព្រៅ មានចំនួន១៣.៩០២ នាក់។

រីឯអំបូរជនជាតិដើមភាគតិចដែលមានចំនួនប្រជាជនតិចជាង១ពាន់នាក់ក្នុងមួយអំបូរ មានចំនួន ១០អំបូរ គឺលួន សួយ ខោញ ភ្លឹង ស្នួច កាជ្រូក លុន រវែង មន និងកាចក់ ដែលមានប្រជាជនសរុបត្រឹម ៤ ៣៩៧នាក់ប៉ុណ្ណោះ ស្មើនឹង២,៤៥%នៃប្រជាជនជនជាតិដើមភាគតិចទាំងអស់។ ក្នុងពេលបច្ចុប្បន្នក្នុងរបាយការណ៍នេះអ្នកវិភាគមិនអាចបញ្ជាក់អំពីវត្តមាន និងភូមិសាស្ត្រជនជាតិដើមមួយចំនួនដូចជា លួន ការជ្រូក លុន រវែង និងមននៅឡើយទេ។

តារាងទី២. ចំនួនជនជាតិដើមភាគតិចតាមអំបូរនីមួយៗ

ចំនួនជនជាតិដើមភាគតិចតាមអំបូរ				
អំបូរជនជាតិដើមភាគតិច		ឆ្នាំ២០០៨	ឆ្នាំ២០១៣	បម្រែបម្រួល
១	ពួង	៣៧.៥០៧	៤៧.២៩៦	៩.៧៨៩
២	ទំពួន	៣១.០១៣	៥១.៩៤៧	២០.៩៣៤
៣	កួយ	២៨.៦១២	១៣.៥៣០	-១៥.០៨២
៤	ចារាយ	២៦.៣៣៥	១៣.៣២៦	-១៣.០០៩
៥	គ្រឹង	១៩.៩៨៨	២២.៣៨៥	២.៣៩៧
៦	ព្រៅ	៩.០២៥	១៣.៩០២	៤.៨៧៧
៧	ស្បៀង	៦.៥៤១	១.២៧៩	-៥.២៦២
៨	កាវ៉ែត	៦.២១៨	៥.៦១៨	-៦០០
៩	ក្រោល	៤.២០២	៧.៤១៣	៣.២១១
១០	ចាអុង	១.៨៣១	២៦៦	-១.៥៦៥
១១	ព័រ	១.៨២៧	២១៥	-១.៦១២
១២	មិល	១.៦៩៧	១.៩០៥	២០៨
១៣	លួន	៨៦៥	៧៦៣	-១០២
១៤	សួយ	៨៥៧	០	-៨៥៧
១៥	ខោញ	៧៤៣	២៧០	-៤៧៣
១៦	គ្លឹង	៧០២	២០៨	-៤៩៤
១៧	ស្នួច	៤៤៥	៨៣៧	៣៩២
១៨	កាជ្រូក	៤០៨	៧៣១	៣២៣
១៩	លុន	៣២៧	៤៣៦	១០៩
២០	រំដៃ	២១	១.០០៣	៩៨២
២១	មន	១៩	១៧៤	១៥៥
២២	កាចក់	១០	៣២៨	៣១៨
	សរុប	១៧៩.១៩៣	១៨៣.៨៣២	៤.៦៣៩

២.១.២. ចំនួនអំបូរជនជាតិដើមភាគតិចនៅតាមខេត្តនីមួយៗ

ជនជាតិដើមភាគតិចកម្ពុជា ច្រើនមានប្រភពមកពីភាគខាងជើងនិងខាងកើតនៃប្រទេសកម្ពុជា។ បច្ចុប្បន្ន ជនជាតិដើមភាគតិចរស់នៅមានលក្ខណៈរាយប៉ាយជាងមុន គឺគេឃើញមានរស់នៅស្ទើរគ្រប់ខេត្តក្រុង។ ក្រាហ្វិកទី១ តារាងទី៣ និងតារាងទី៤ខាងក្រោម បង្ហាញពីចំនួនអំបូរជនជាតិដើមភាគតិច នៅតាមខេត្តនីមួយៗ ដោយគិតទៅតាមចំនួនប្រជាជនជា៣ប្រភេទ៖ ក) ក្រាហ្វិកទី១ បង្ហាញពីខេត្តនិងចំនួនអំបូរជនជាតិដើមភាគតិចដែលមានប្រជាជនយ៉ាងតិច១.០០០នាក់តាមអំបូរក្នុងខេត្តនីមួយៗ ខ) តារាងទី៣ បង្ហាញពីអំបូរជនជាតិដើមភាគតិចដែលមានចំនួនប្រជាជនពី១០០នាក់ដល់ក្រោម១.០០០នាក់ក្នុងអំបូរនីមួយៗក្នុងខេត្តនីមួយៗ និង គ) តារាងទី៤បង្ហាញពីអំបូរជនជាតិដើមភាគតិចតូចៗ ដែលមានចំនួនប្រជាជនជនជាតិក្នុងខេត្តដែលអំបូរនីមួយៗមានចំនួនតិចជាង១០០នាក់។ គួរកត់សម្គាល់ថា ចំនួនសរុបនៃប្រជាជនជនជាតិដើមនីមួយៗនៅក្នុងខេត្ត មិនបានរាប់បញ្ចូលក្នុងការបែងចែកនេះឡើយ។

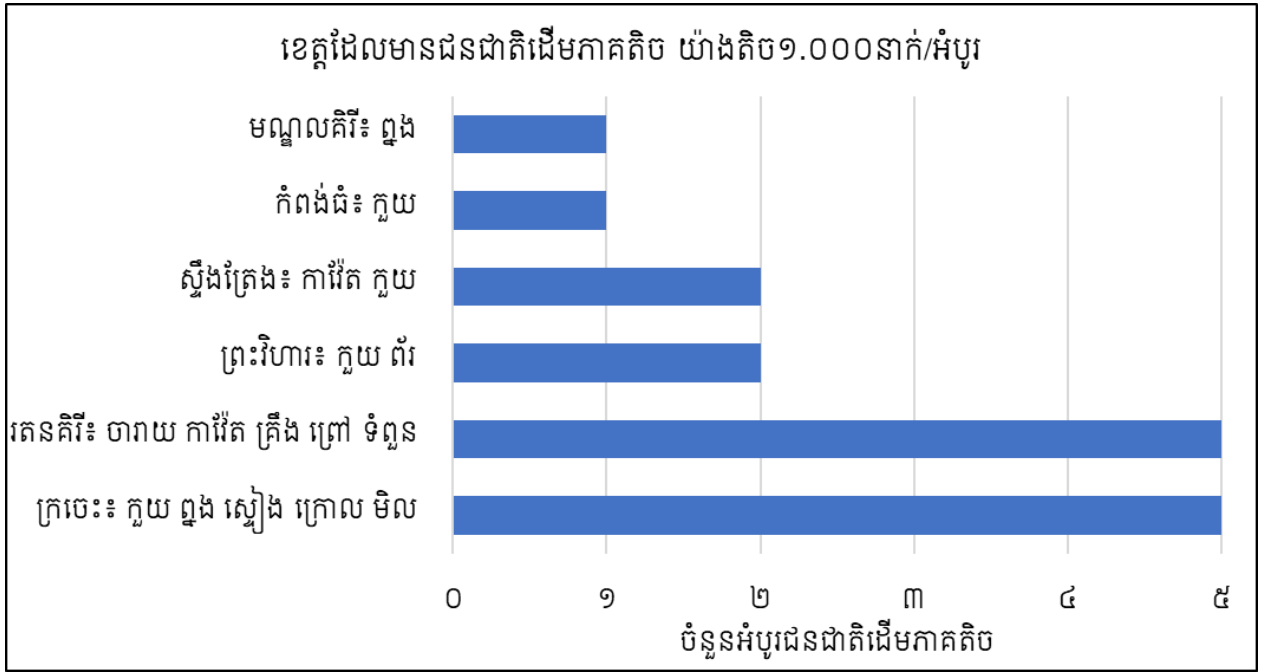
ក. ចំនួនអំបូរដែលមានចំនួនប្រជាជនយ៉ាងតិច១.០០០នាក់នៅក្នុងខេត្ត

ក្រាហ្វិកទី១ បង្ហាញថា អំបូរជនជាតិដើមភាគតិចដែលមានចំនួនប្រជាជនយ៉ាងតិច១.០០០ក្នុងអំបូរនីមួយៗ មាននៅក្នុងខេត្តចំនួន៦ប៉ុណ្ណោះ។ ខេត្តរតនគិរី និងខេត្តក្រចេះ មានជនជាតិដើមភាគតិចចំនួន៥អំបូរផ្សេងៗគ្នា៖ ខេត្តរតនគិរី មានជនជាតិចារាយ កាវ៉ែត គ្រឹង ព្រៅ និងទំពួន ឯខេត្តក្រចេះមានជនជាតិកួយ ពួង ស្ងៀង ក្រោល និងមិល។ ខេត្តព្រះវិហារមាន២អំបូរ គឺជនជាតិកួយនិងព័រ។ ខេត្តស្ទឹងត្រែងមាន២អំបូរ គឺជនជាតិកាវ៉ែតនិងកួយ។ ឯខេត្តកំពង់ធំ មានជនជាតិកួយ និងខេត្តមណ្ឌលគិរីមានជនជាតិពួង។

ខ. ចំនួនអំបូរដែលមានចំនួនប្រជាជនពី១០០នាក់ទៅ៩៩៩នាក់នៅក្នុងខេត្ត

គិតតាមចំនួនប្រជាជនជនជាតិដើមភាគតិចចំនួនពី១០០នាក់ទៅដល់ចំនួនក្រោម១.០០០នាក់តាមអំបូរនីមួយៗ រាជធានី-ខេត្តដែលមានចំនួនអំបូរច្រើនជាងគេ គឺ ១) រាជធានីភ្នំពេញ ដែលមាន៥អំបូរគឺចារាយ កាវ៉ែត គ្រឹង ស្ងៀង និង ចាអុង ២) ខេត្តស្ទឹងត្រែងមានចំនួន៤អំបូរគឺគ្រឹង លុន ពួង និង ព្រៅ ៣) ខេត្តកំពង់ចាមមាន៤អំបូរ គឺចារាយ កាវ៉ែត ស្ងៀង និង ចាអុង និង ៤) ខេត្ត កណ្តាលមាន៤អំបូរ គឺចារាយ គ្រឹង ស្ងៀង និង ចាអុង។ ខេត្តក្រចេះ មណ្ឌលគិរី បាត់ដំបង ព្រៃវែង និងសៀមរាប មាន៣អំបូរជនជាតិក្នុងខេត្តនីមួយៗ។ ខេត្តកំពង់ស្ពឺ កំពត ពោធិ៍សាត់ និងតាកែវ មាន២អំបូរជនជាតិក្នុងខេត្តនីមួយៗ។ ខេត្តរតនគិរី ព្រះវិហារ កំពង់ធំ បន្ទាយមានជ័យ កំពង់ឆ្នាំង ព្រះសីហនុ និងស្វាយរៀង មានតែមួយអំបូរប៉ុណ្ណោះ។ តាមទិន្នន័យនេះ (តារាងទី៣) គេសង្កេតឃើញថា ជនជាតិចារាយ មានរស់នៅសឹងគ្រប់រាជធានីខេត្ត ចំនួនពី១០០នាក់ ទៅ៩៩៩នាក់ ក្នុងរាជធានីខេត្តនីមួយៗ។

ក្រាហ្វិកទី១. ខេត្តនិងចំនួនអំបូរជនជាតិដែលមានប្រជាជនយ៉ាងតិច១.០០០នាក់



គ. ចំនួនអំបូរដែលមានចំនួនប្រជាជនតិចជាង១០០នាក់នៅក្នុងខេត្ត

តារាងទី៤ខាងក្រោម បង្ហាញថា គ្រប់រាជធានីខេត្តសុទ្ធតែមានជនជាតិដើមភាគតិចរស់នៅយ៉ាងតិច ៤ទៅ៥អំបូរ ដែលក្នុងមួយអំបូរមានចំនួនក្រោម១០០នាក់។ ដោយឡែក រាជធានីភ្នំពេញនិងខេត្តកណ្តាលមានចំនួនអំបូរប្រើនជាងគេ គឺ១៥អំបូរនិង១៣អំបូរ រៀងគ្នា។

ចំនួនតិចតួចនៃជនជាតិដើមភាគតិច ដែលរស់នៅក្នុងរាជធានីខេត្ត ក្រៅពីខេត្តនៅក្នុងក្រាហ្វិកទី១ និងតារាងទី៣ខាងលើ អាចបណ្តាលមកពីការចូលមកធ្វើការងារប្រៀបការជាមួយប្រជាជនខ្មែរប្រជាជនជាតិផ្សេងទៀត។

តារាងទី៣. ចំនួនអំបូរជនជាតិដើមភាគតិចដែលមានប្រជាជនយ៉ាងតិច១០០នាក់

ល.រ	រាជធានី/ខេត្ត	ឈ្មោះអំបូរជនជាតិដើមភាគតិច	ចំនួនអំបូរ
១	ភ្នំពេញ	ចារាយ កាវ៉ែត ភ្លឹង ស្ងៀង ចាអុង	៥
២	ស្ទឹងត្រែង	គ្រឹង លុន ធួង ព្រៅ	៤
៣	កំពង់ចាម	ចារាយ កាវ៉ែត ស្ងៀង ចាអុង	៤
៤	កណ្តាល	ចារាយ ភ្លឹង ស្ងៀង ចាអុង	៤
៥	ក្រចេះ	ចារាយ លួន ខោញ	៣
៦	មណ្ឌលគិរី	ស្ងៀង ក្រោល លួន	៣
៧	បាត់ដំបង	ចារាយ ស្ងៀង ចាអុង	៣
៨	ព្រៃវែង	ចារាយ ស្ងៀង ចាអុង	៣
៩	សៀមរាប	ចារាយ ស្ងៀង ចាអុង	៣
១០	កំពង់ស្ពឺ	ចារាយ សួយ	២
១១	កំពត	ចារាយ ចាអុង	២
១២	ពោធិ៍សាត់	ចារាយ ព័រ	២
១៣	តាកែវ	ចារាយ ចាអុង	២
១៤	រតនគិរី	ធួង	១
១៥	ព្រះវិហារ	ចារាយ	១
១៦	កំពង់ធំ	ចារាយ	១
១៧	បន្ទាយមានជ័យ	ចារាយ	១
១៨	កំពង់ឆ្នាំង	ចារាយ	១
១៩	ព្រះសីហនុ	ចារាយ	១
២០	ស្វាយរៀង	ចារាយ	១

តារាងទី៤. ចំនួនអំបូរជនជាតិដើមភាគតិចដែលមានប្រជាជនតិចជាង១០០នាក់

ល.រ	រាជធានីខេត្ត	ឈ្មោះអំបូរជនជាតិដើមភាគតិច	ចំនួនអំបូរ
១	ភ្នំពេញ	កួយ គ្រឿង លុន ធួង ព្រៅ ទំពួន ក្រោល រំដៃ ល្ងូន មិល សួយ ស្អូច កា ជ្រូក មន កាចក់	១៥
២	កណ្តាល	ការ៉ែត កួយ លុន ធួង ព្រៅ ទំពួន ក្រោល រំដៃ ល្ងូន សួយ ស្អូច កាជ្រូក មន	១៣
៣	កំពង់ឆ្នាំង	ការ៉ែត គ្លឹង កួយ គ្រឿង លុន ទំពួន ស្ងៀង ចាអុង ក្រោល រំដៃ ស្អូច កា ជ្រូក	១២
៤	ព្រះសីហនុ	ការ៉ែត គ្លឹង កួយ គ្រឿង ព្រៅ ទំពួន ស្ងៀង ចាអុង ក្រោល មិល ស្អូច កា ជ្រូក	១២
៥	ព្រះវិហារ	ការ៉ែត គ្លឹង ធួង ព្រៅ ទំពួន ស្ងៀង ចាអុង ក្រោល ល្ងូន ស្អូច កាជ្រូក	១១
៦	បាត់ដំបង	ការ៉ែត គ្លឹង កួយ គ្រឿង ធួង ក្រោល ល្ងូន សួយ ស្អូច កាជ្រូក	១០
៧	កំពង់ចាម	គ្លឹង កួយ ធួង ព្រៅ ក្រោល រំដៃ មិល ស្អូច កាជ្រូក មន	១០
៨	កំពង់ស្ពឺ	ការ៉ែត គ្លឹង កួយ គ្រឿង លុន ស្ងៀង ចាអុង ក្រោល ស្អូច កាជ្រូក	១០
៩	មណ្ឌលគិរី	ចារាយ ការ៉ែត កួយ គ្រឿង ព្រៅ ទំពួន ចាអុង មិល ស្អូច កាជ្រូក	១០
១០	បន្ទាយមានជ័យ	ការ៉ែត គ្លឹង កួយ ព្រៅ ស្ងៀង ចាអុង ក្រោល ស្អូច កាជ្រូក	៩
១១	កំពត	ការ៉ែត គ្លឹង កួយ លុន ធួង ស្ងៀង ខោញ ស្អូច កាជ្រូក	៩
១២	ក្រចេះ	ការ៉ែត គ្លឹង លុន ព្រៅ ចាអុង ព័រ សួយ ស្អូច កាជ្រូក	៩
១៣	ពោធិសាត់	ការ៉ែត គ្លឹង កួយ គ្រឿង ស្ងៀង ចាអុង ក្រោល ស្អូច កាជ្រូក	៩
១៤	សៀមរាប	ការ៉ែត គ្លឹង កួយ គ្រឿង ធួង ក្រោល ស្អូច កាជ្រូក មន	៩
១៥	ឧត្តរមានជ័យ	ចារាយ ការ៉ែត គ្លឹង កួយ ធួង ស្ងៀង ចាអុង ស្អូច កាជ្រូក	៩
១៦	រតនគិរី	គ្លឹង កួយ លុន ស្ងៀង ចាអុង ក្រោល ល្ងូន សួយ	៨
១៧	ស្វាយរៀង	ការ៉ែត គ្លឹង កួយ ស្ងៀង ចាអុង ស្អូច កាជ្រូក កាចក់	៨
១៨	តាកែវ	ការ៉ែត គ្លឹង កួយ ធួង ស្ងៀង ល្ងូន ស្អូច កាជ្រូក	៨
១៩	កំពង់ធំ	ការ៉ែត គ្លឹង ធួង ស្ងៀង ចាអុង ស្អូច កាជ្រូក	៧
២០	ព្រៃវែង	ការ៉ែត គ្លឹង កួយ ក្រោល រំដៃ ស្អូច កាជ្រូក	៧
២១	កោះកុង	ចារាយ ការ៉ែត ស្ងៀង ចាអុង ស្អូច កាជ្រូក	៦
២២	ស្ទឹងត្រែង	ចារាយ គ្លឹង ទំពួន ស្ងៀង ចាអុង ស្អូច	៦
២៣	ប៉ៃលិន	ចារាយ គ្លឹង កួយ ស្ងៀង ចាអុង	៥
២៤	កែប	ចារាយ ការ៉ែត ស្ងៀង ស្អូច	៤

២.១.៣. របាយការណ៍នៃជនជាតិដើមភាគតិចតាមខេត្តនីមួយៗ តាមអំបូរជនជាតិ

របាយតាមខេត្តទាំងអស់ ត្រូវបានដាក់ចូលក្នុងឧបសម្ព័ន្ធ។ តារាងខាងក្រោម បង្ហាញពីរាជធានីខេត្តចំនួន៣ ដែលមានអំបូរជនជាតិដើមនីមួយៗរស់នៅច្រើនជាងគេ យោងតាមទិន្នន័យអង្កេតចន្លោះជំរឿនឆ្នាំ២០១៣។ ជាឧទាហរណ៍ ៦៩,៥%នៃជនជាតិចារាយរស់នៅក្នុងខេត្តរតនៈគិរី ៥,៦%នៅរាជធានីភ្នំពេញ និង៤,៨%នៅខេត្តសៀមរាប ដែលសរុបជនជាតិចារាយនៅក្នុងខេត្តទាំង៣មានចំនួនស្មើនឹង ៧៩,៩% នៃជនជាតិចារាយទាំងអស់។

តារាងទី៥. ចំនួននិងភាគរយជនជាតិដើមភាគតិចក្នុងរាជធានីខេត្តចំនួន៣ដែលមានចំនួនច្រើនជាងគេតាមអំបូរនីមួយៗ

អំបូរ	សរុបក្នុងខេត្តទាំង៣		របាយតាមខេត្តទាំង៣					
	ចំនួន	%	ខេត្ត	%	ខេត្ត	%	ខេត្ត	%
កួយ	13,53	99.9%	កំពង់ធំ	53.9%	ព្រះវិហារ	45.3%	ក្រចេះ	0.6%
គ្រឹង	22,385	99.8%	រតនៈគិរី	98.0%	ស្ទឹងត្រែង	1.0%	ត្បូងឃ្មុំ	0.8%
ទំពួន	51,947	99.4%	រតនៈគិរី	98.3%	ស្ទឹងត្រែង	0.7%	ព្រៃវែង	0.5%
ពួនង	47,296	97.9%	មណ្ឌលគិរី	78.8%	ក្រចេះ	18.2%	ព្រៃវែង	0.9%
ក្រោល	7,413	96.8%	ក្រចេះ	61.4%	មណ្ឌលគិរី	32.1%	បាត់ដំបង	3.3%
កាវ៉ែត	5,618	96.3%	ស្ទឹងត្រែង	87.4%	កំពង់ស្ពឺ	5.4%	កំពង់ឆ្នាំង	3.5%
ព្រៅ	13,902	93.4%	រតនៈគិរី	70.8%	ស្ទឹងត្រែង	20.9%	កំពង់ចាម	1.7%
លួន	763	92.8%	មណ្ឌលគិរី	62.3%	តាកែវ	19.9%	កំពង់ស្ពឺ	10.6%
ស្នួច	837	92.5%	កំពង់ចាម	45.5%	ភ្នំពេញ	23.8%	តាកែវ	23.2%
មិល	1,905	87.3%	ក្រចេះ	39.4%	ត្បូងឃ្មុំ	37.5%	សៀមរាប	10.4%
កាជ្រូក	731	86.2%	តាកែវ	39.8%	ព្រៃវែង	25.2%	កណ្តាល	21.2%
ចាអុង	266	81.9%	តាកែវ	57.1%	ស្ទឹងត្រែង	14.2%	ក្រចេះ	10.6%
ចារ៉ាយ	13,326	79.9%	រតនៈគិរី	69.5%	ភ្នំពេញ	5.6%	សៀមរាប	4.8%
ស្បៀង	1,279	76.1%	មណ្ឌលគិរី	30.9%	កំពង់ស្ពឺ	29.5%	បាត់ដំបង	15.7%
រវៃ	1,003	74.7%	ភ្នំពេញ	33.8%	កំពង់ស្ពឺ	25.6%	បាត់ដំបង	15.3%
ភ្លឹង	208	100.0%	រតនៈគិរី	100.0%	-	0	-	0
លន់	436	100.0%	សៀមរាប	94.8%	រតនៈគិរី	5.2%	-	0
ខោញ	270	100.0%	ភ្នំពេញ	71.7%	ឧត្តរមានជ័យ	16.3%	ស្ទឹងត្រែង	12.0%
ព័រ	215	100.0%	កំពង់ស្ពឺ	54.5%	កំពត	39.6%	មណ្ឌលគិរី	5.9%
មន	174	100.0%	ព្រៃវែង	100.0%	-	0	-	0
កាចក់	328	100.0%	ភ្នំពេញ	85.0%	ព្រះសីហនុ	15.0%	-	0

២.១.៤. ចំនួនភូមិដែលមានជនជាតិដើមភាគតិចរស់នៅ

ទិន្នន័យជំរឿនឆ្នាំ២០០៨ អាចយកមកប្រើដើម្បីស្វែងរកស្រុកភូមិដែលជនជាតិដើមភាគតិចរស់នៅ។ ទិន្នន័យនេះបង្ហាញថា មានជនជាតិភាគតិចនៅរាយប៉ាយតាមភូមិនានាជាច្រើន រហូតដល់ចំនួន ៥២៦៣ភូមិ ដែលក្នុងនោះ មានភូមិជាច្រើនមិនមែនជាភូមិជនជាតិដើមភាគតិច តែមានជនជាតិដើមភាគតិចតិចតួចរស់នៅ (ភាគច្រើនពី១ទៅ៥នាក់ប៉ុណ្ណោះក្នុងមួយភូមិ)។ ការរាយប៉ាយនៃជនជាតិដើមភាគតិចក្នុងភូមិទាំងនេះ អាចមកពីកត្តាជាច្រើន ដូចជាការចូលទៅធ្វើការងារ ការទៅរៀនសូត្រ ការរៀបអាពាហ៍ពិពាហ៍ជាមួយជនជាតិផ្សេងជាដើម។

ផ្អែកលើមូលហេតុខាងលើ ការរាប់ចំនួនភូមិដែលមានជនជាតិដើមភាគតិចរស់នៅ គិតចាប់ពីភូមិដែលមានជនជាតិដើមភាគតិចរស់នៅយ៉ាងតិច១០នាក់ក្នុងមួយភូមិ។ បើរាប់ភូមិដែលមានជនជាតិដើមភាគតិចរស់នៅចាប់ពី១០នាក់ឡើងទៅក្នុងមួយភូមិ ចំនួនភូមិដែលជនជាតិដើមភាគតិចរស់នៅ មានចំនួន ៥៤២ភូមិ នៅក្នុង២២ខេត្តនៃប្រទេសកម្ពុជា ដែលគិតជាសរុប មានជនជាតិដើមភាគតិចចំនួន ១៦៩ ២៤៤នាក់ រស់នៅក្នុងភូមិទាំង៥៤២ភូមិ (តារាងទី៦)។

នេះមានន័យថា មានជនជាតិដើមភាគតិចចំនួនជិត១ម៉ឺននាក់ទៀត រស់នៅរាយប៉ាយក្នុងភូមិចំនួន ៤៦៩១ភូមិទៀត ដែលភូមិដែលមានជនជាតិដើមភាគតិចតែម្នាក់រស់នៅក្នុងភូមិនីមួយៗមានចំនួន ២៥២២ភូមិ (ចំនួន២៥២២នាក់) ភូមិដែលមានជនជាតិដើមភាគតិចតែ២នាក់រស់នៅក្នុងភូមិនីមួយៗមានចំនួន៩៨៤ភូមិ (ចំនួន១៩៦៨នាក់) ភូមិដែលមានជនជាតិដើមភាគតិចតែ៣នាក់រស់នៅក្នុងភូមិនីមួយៗមានចំនួន៤៧៩ភូមិ (ចំនួន១៤៣៧នាក់) ភូមិដែលមានជនជាតិដើមភាគតិចតែ៤នាក់រស់នៅក្នុងភូមិនីមួយៗមានចំនួន២៦៧ភូមិ (ចំនួន១០៦៨នាក់)។ល។

តារាងទី៦. ខេត្ត/ស្រុក/ឃុំ/ភូមិ ដែលមានជនជាតិដើមភាគតិច ១០នាក់/១ភូមិឡើងទៅ

ខេត្ត/រាជធានី	ចំនួនស្រុក	ចំនួនឃុំ	ចំនួនភូមិ	ចំនួនជនជាតិដើមភាគតិច
រតនគិរី	៩	៤៤	១៩២	៨២.៧២៨
មណ្ឌលគិរី	៥	២១	៧៧	២៨.៦៩៤
ក្រចេះ	៤	១៩	៦២	២៥.៣៩៧
ព្រះវិហារ	៧	២២	៤៩	១៩.២៣២
ស្ទឹងត្រែង	៥	១៤	២៨	៦.១៣៣
កំពង់ធំ	៥	១១	២០	៤.១៤៧
កំពង់ស្ពឺ	២	២	៦	៨៥៦
ភ្នំពេញ	៧	២៤	៣៩	៨៤៥

ខេត្ត/រាជធានី	ចំនួនស្រុក	ចំនួនឃុំ	ចំនួនភូមិ	ចំនួនជនជាតិដើមភាគតិច
ពោធិ៍សាត់	៣	៥	៩	៣០៤
សៀមរាប	៣	៧	១៣	២១១
កណ្តាល	៦	៩	១៤	១៨៣
ព្រះសីហនុ	២	៧	៦	១៤៣
បន្ទាយមានជ័យ	៤	៤	៥	១១៤
កំពង់ចាម	៥	៦	៧	១០៨
បាត់ដំបង	៦	៦	៦	៩៥
កំពត	៣	៦	៦	៨១
កំពង់ឆ្នាំង	២	៤	៤	៥២
ត្បូងឃ្មុំ	២	៣	៣	៤១
ស្វាយរៀង	១	១	១	២២
កោះកុង	២	២	២	២១
ឧត្តរមានជ័យ	១	១	១	១២
កែប	១	១	១	១០
ចំនួនសរុប	៨៥	២១៦	៥៤២	១៦៩.៤២៩

២.២. ស្ថានភាពប្រជាសាស្ត្រនៃជនជាតិដើមភាគតិច

ស្ថានភាពប្រជាសាស្ត្រនៅក្នុងរបាយការណ៍នេះ សំដៅលើកត្តាឌីណាមិកប្រជាសាស្ត្រទាំងបី (គឺ ការកើត ការស្លាប់ និងការផ្លាស់ទីលំនៅ) ព្រមទាំងកត្តាបម្រែបម្រួលប្រជាសាស្ត្រមួយចំនួនទៀត ដែលទាក់ទងជិតស្និទ្ធនឹងកត្តាឌីណាមិកប្រជាសាស្ត្រទាំងបី ដូចជាបម្រែបម្រួលរចនាសម្ព័ន្ធអាយុនិងភេទ គ្រួសារនិងអាពាហ៍ពិពាហ៍ ជាដើម។

២.២.១. រចនាសម្ព័ន្ធអាយុភេទ

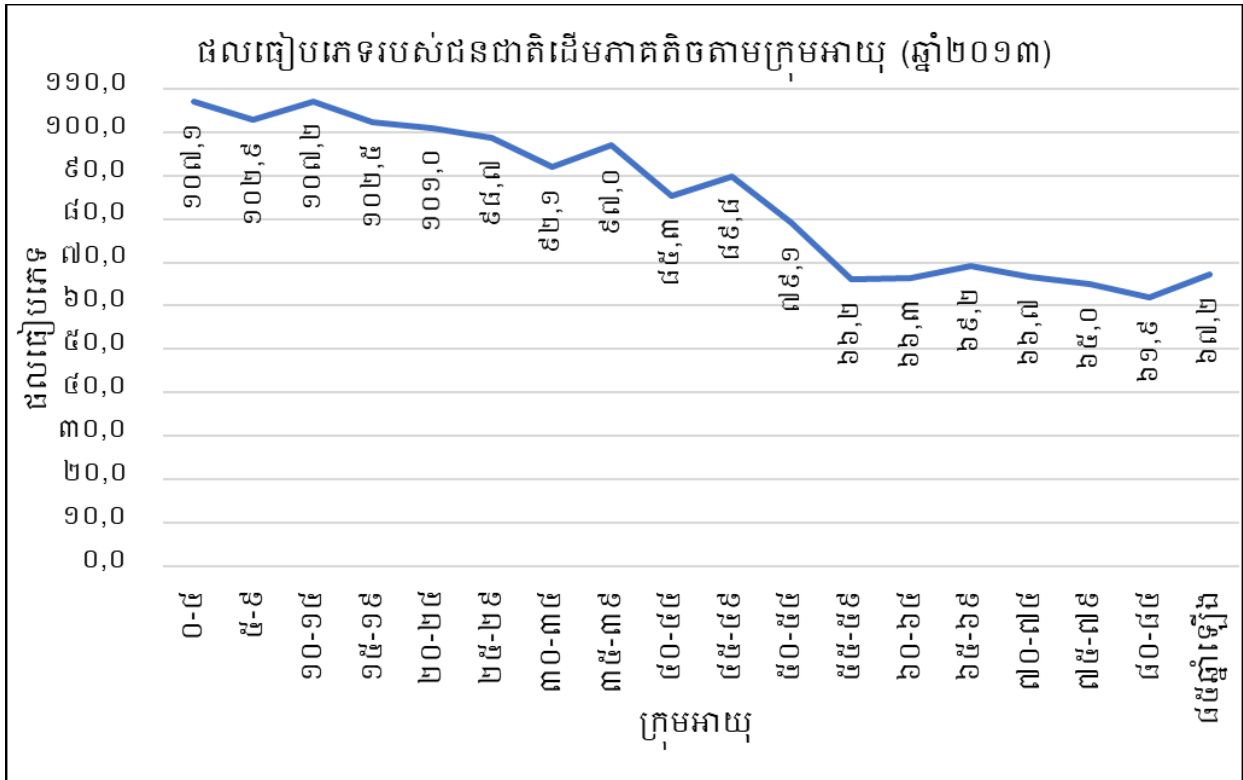
១. របាយភេទនិងផ្ទុយល្បែងភេទតាមក្រុមអាយុ

ជនជាតិដើមភាគតិច គិតជាសរុប មានភាគរយស្ត្រីប្រហាក់ប្រហែលនឹងប្រជាជនកម្ពុជាទូទៅ នឹងមិនប្រែប្រួលពីពេលមួយទៅពេលមួយគួរឱ្យកត់សម្គាល់ទេ។ ក្នុងចំណោមប្រជាជនជនជាតិដើមភាគតិចសរុប ស្ត្រីមានចំនួន៥០,៩%នៅឆ្នាំ២០០៨ និង ៥១,១%នៅឆ្នាំ២០១៣។

តារាងទី៧. របាយការណ៍នៃជនជាតិដើមភាគតិច

	២០០៨			២០១៣		
	ប្រុស	ស្រី	សរុប	ប្រុស	ស្រី	សរុប
ប្រជាជនកម្ពុជាសរុប	៤៨,៦	៥១,៤	១០០,០	៤៨,៥	៥១,៥	១០០,០
ជនជាតិដើមភាគតិច	៤៩,១	៥០,៩	១០០,០	៤៨,៩	៥១,១	១០០,០

ក្រាហ្វិកទី២. ផលធៀបភេទតាមក្រុមអាយុ



បើគិតពីផលធៀបភេទតាមក្រុមអាយុ ដែលជាចំនួនមនុស្សប្រុសក្នុងចំណោមមនុស្សស្រី ១០០ នាក់តាមក្រុមអាយុនីមួយៗ ប្រជាជនជនជាតិដើមភាគតិចមានផលធៀបភេទ ធំជាង១០០ក្នុងចំណោម ប្រជាជនវ័យក្មេង ពោលគឺចំនួនមនុស្សប្រុសច្រើនជាងមនុស្សស្រី នៅឆ្នាំ២០១៣។ ក្នុងចំណោមកុមារ អាយុក្រោម៥ឆ្នាំ កុមារមានចំនួន១០៧នាក់ក្នុងចំណោមកុមារី១០០នាក់។ ផលធៀបភេទនេះមានទំហំ កាន់តែតូច កាលណាអាយុប្រជាជនកាន់តែកើន ពោលគឺចំនួនមនុស្សប្រុសកាន់តែតិចជាងចំនួនមនុស្ស ស្រី។ ចាប់ពីអាយុ៥៥ឆ្នាំទៅ ចំនួនមនុស្សប្រុសមានតិចជាង៧០នាក់ក្នុងចំណោមមនុស្សស្រី១០០នាក់។

២. ភាគរយស្ត្រីតាមអំបូរជនជាតិនីមួយៗ

យោងតាមទិន្នន័យឆ្នាំ២០០៨ ភាគច្រើននៃអំបូរជនជាតិដើមភាគតិចទាំងអស់ មានស្ត្រីច្រើនជាងបុរសតិចតួច (ក្នុងរង្វង់ពី ៥០,៤% ដល់ ៥៣,៣%) លើកលែងតែជនជាតិកាដ្រុកដែលមានស្ត្រីចំនួន ៥៦,៩% ជនជាតិស្នួចដែលមានស្ត្រីចំនួន ៦៤,៣% ជនជាតិមនដែលមានស្ត្រីចំនួន ៤២,១% និងជនជាតិកាចក់ដែលមានស្ត្រីចំនួនត្រឹមតែ២០%។

តារាងទី៨. ភាគរយស្ត្រីតាមអំបូរជនជាតិដើមភាគតិច

អំបូរជនជាតិដើម	ជំរឿន២០០៨	អង្កេតចន្លោះជំរឿន២០១៣
ចារាយ	៥០,៩	៥០,២
កាវ៉ែត	៥២,៥	៤៦,៥
ភ្លឺង	៤៩,៧	៦៦,៧
កូយ	៥១,៨	៥០,១
គ្រឺង	៥១,០	៥៤,៦
លុន	៥៣,២	៩៤,៩
ពួង	៥០,៤	៥១,២
ព្រៅ	៥០,៨	៥២,១
ទំពួន	៥០,៥	៥០,៥
ស្ងៀង	៤៩,៦	៥៧,២
ចាអុង	៥៣,៣	៧៤,៨
ក្រោល	៥០,៩	៥១,២
រដៃ	៥២,៤	៥៨,៤
លួន	៥០,៨	៥២,៦
មិល	៥១,៣	៣២,៨
ខោញ	៤៩,៤	១៦,៣
ព័រ	៥១,៧	៤៥,៦
សួយ	៥១,៧	-
ស្នួច	៦៤,៣	២៣,៨
កាដ្រុក	៥៦,៩	៥៥,១
មន	៤២,១	០,០
កាចក់	២០,០	៨៥,១
សរុប	៥០,៩	៥១,១

៣. របាយការណ៍តាមក្រុមអាយុនៃជនជាតិដើមភាគតិច

តារាងទី៩ បង្ហាញពីរបាយការណ៍តាមក្រុមអាយុ៥ឆ្នាំ និងតារាងទី១០បង្ហាញពីរបាយការណ៍តាមវ័យប្រជាជននៃជនជាតិដើមភាគតិច នៅឆ្នាំ២០០៨ និង២០១៣ ដែលអាចប្រៀបធៀបនឹងរបាយការណ៍និងរបាយវ័យនៃប្រជាជនកម្ពុជាសរុបមាន។

តារាងទី៩. របាយការណ៍នៃជនជាតិដើមភាគតិចតាមក្រុមអាយុ៥ឆ្នាំ

ក្រុមអាយុ	២០០៨				២០១៣			
	កម្ពុជាសរុប		ជនជាតិដើមភាគតិច		កម្ពុជាសរុប		ជនជាតិដើមភាគតិច	
	ចំនួន	ភាគរយ	ចំនួន	ភាគរយ	ចំនួន	ភាគរយ	ចំនួន	ភាគរយ
០-៤	១.៣៧២.៦១៥	១០,២	២៤.៣១២	១៣,៦	១.៣០៣.៥៨៨	៨,៩	២១.៦១៧	១១,៨
៥-៩	១.៤៧០.៦៧២	១១,០	២៦.០០១	១៤,៥	១.៤៧៤.៦៥០	១០,០	២៥.១២២	១៣,៧
១០-១៤	១.៦៧០.៥០៥	១២,៥	២៤.៣២៤	១៣,៦	១.៥៤៣.១៦០	១០,៥	២៣.៧៦០	១២,៩
១៥-១៩	១.៦១៩.២៩០	១២,១	១៩.១២៦	១០,៧	១.៥៥៨.០០៤	១០,៦	២០.៩១១	១១,៤
២០-២៤	១.៣៦៩.២០២	១០,២	១៦.០៧០	៩,០	១.៦១៣.៩៤០	១១,០	១៦.៣៤០	៨,៩
២៥-២៩	១.២៣៣.៣៦១	៩,២	១៤.៨៦៤	៨,៣	១.៣៤២.៩១៩	៩,២	១៤.៥៣០	៧,៩
៣០-៣៤	៦៩៣.២៣៥	៥,២	៩.៩៧៩	៥,៦	១.២១០.៩៣៦	៨,៣	១២.៤៩២	៦,៨
៣៥-៣៩	៨៤៤.៩៤៨	៦,៣	៩.៨៤១	៥,៥	៧៣៤.៩៧០	៥,០	៩.៦៦៧	៥,៣
៤០-៤៤	៧៣៧.៤៥១	៥,៥	៨.២៤៣	៤,៦	៨៤៤.៨២៣	៥,៨	៩.០១៣	៤,៩
៤៥-៤៩	៦៥៣.៦៥០	៤,៩	៧.២២២	៤,០	៧៧២.៥៩៩	៥,៣	៨.១០៧	៤,៤
៥០-៥៤	៤៩០.៧២៦	៣,៧	៥.៤៩៤	៣,១	៦៦១.៣៥០	៤,៥	៥.៤៦៤	៣,០
៥៥-៥៩	៣៩១.១១៦	២,៩	៤.០៦៦	២,៣	៤៩៨.៥០៤	៣,៤	៤.៤០៣	២,៤
៦០-៦៤	២៧៧.៦១១	២,១	៣.៣៤០	១,៩	៣៩០.៦១៩	២,៧	៤.៨៦៣	២,៦
៦៥-៦៩	២១៦.៨៣៩	១,៦	២.៤៤២	១,៤	២៧២.៦៥៧	១,៩	២.៥៩៦	១,៤
៧០-៧៤	១៥៨.៩៤៥	១,២	១.៧៩២	១,០	២០១.៩៨៩	១,៤	១.៦៨០	០,៩
៧៥-៧៩	១០៧.៨៨៦	០,៨	១.០០១	០,៦	១៣០.៨០៩	០,៩	១.៦៣៩	០,៩
៨០ឆ្នាំឡើង	៨៧.៦៣០	០,៧	១.០៧៦	០,៦	១២១.០៧២	០,៨	១.៦២៨	០,៩
សរុប	១៣.៣៩៥.៦៨២	១០០,០	១៧៩.១៩៣	១០០,០	១៤.៦៧៦.៥៨៩	១០០,០	១៨៣.៨៣១	១០០,០

ប្រភព៖ ជំរឿនប្រជាជន ២០០៨ (GPCC 2008) និងអង្កេតពាក់កណ្តាលជំរឿនប្រជាជន ២០១៣ (CIPS 2013)

នៅឆ្នាំ២០០៨ ប្រជាជននៃជនជាតិដើមភាគតិច ជាប្រជាជនវ័យក្មេង គឺប្រជាជនអាយុក្រោម១៥ឆ្នាំមានចំនួនដល់ទៅ ៤១,៧% នៃប្រជាជននៃជនជាតិដើមភាគតិចសរុប (ធៀបនឹងប្រជាជនកម្ពុជាសរុបដែលមានចំនួន ៣៣,៧%)។ នៅឆ្នាំ២០១៣ ចំនួននេះបានថយចុះត្រឹម ៣៧,៤% ធៀបនឹងប្រជាជនកម្ពុជាសរុបដែលថយចុះដល់ ២៩,៤%។ រីឯប្រជាជនអាយុ១៥-៥៩ឆ្នាំ (ដែលជាប្រជាជនក្នុងវ័យធ្វើការ

យោងតាមនិយមន័យជំរឿន) មានចំនួន ៥៣% ក្នុងចំណោមជនជាតិដើមភាគតិច ធៀបនឹង ៦០% ក្នុង ចំណោមប្រជាជនកម្ពុជាសរុប នៅឆ្នាំ២០០៨ និង មានចំនួន ៥៤,៩% ក្នុងចំណោមជនជាតិដើមភាគតិច ធៀបនឹង ៦២,៩% ក្នុងចំណោមប្រជាជនសរុប នៅឆ្នាំ២០១៣។ នេះបង្ហាញថា ប្រជាជនជនជាតិដើម ភាគតិចក្នុងវ័យធ្វើការ ក៏កើនឡើងដែរក្នុងចន្លោះឆ្នាំ២០០៨-២០១៣ តែអត្រាកំណើនប្រចាំឆ្នាំនៃប្រជា ជនជនជាតិដើមភាគតិចក្នុងវ័យធ្វើការ ស្មើនឹង ១,២៣% ទាបជាងអត្រាកំណើនរបស់ប្រជាជនកម្ពុជា សរុប ដែលស្មើនឹង ២,៨០%។

តារាងទី១០ បង្ហាញពីរបាយប្រជាជនតាមវ័យ យោងតាមទិន្នន័យឆ្នាំ២០០៨និង២០១៣។ វ័យ ត្រូវបានបែងចែកចេញជា៥ក្រុម^២ ដែលរួមមាន៖ ១) វ័យទារកនិងកុមារតូចអាយុក្រោម៥ឆ្នាំ, ២) វ័យ កុមារនិងជំទង់ក្នុងវ័យសិក្សា អាយុ៥-១៧ឆ្នាំ, ៣) វ័យចាប់ផ្តើមការងារ អាយុ១៨-៣៥ឆ្នាំ, ៤) វ័យ កណ្តាល (ឬ មជ្ឈឹមវ័យ) អាយុ៣៦-៥៩ឆ្នាំ, និង ៥) វ័យចូលនិវត្តន៍ឬវ័យចាស់ អាយុ៦០ឆ្នាំឡើង។

ក្នុងចំណោមប្រជាជនជនជាតិដើមភាគតិចនៅឆ្នាំ២០០៨ ទារកនិងកុមារតូចអាយុក្រោម៥ឆ្នាំ មានចំនួន ១៣,៦% កុមារនិងជំទង់ក្នុងវ័យសិក្សាអាយុ៥-១៧ឆ្នាំមានចំនួន ៣៤,៤% វ័យចាប់ផ្តើមការងារ អាយុ១៨-៣៥ឆ្នាំមានចំនួន ២៨,៨% វ័យកណ្តាលអាយុ៣៦-៥៩ឆ្នាំមានចំនួន ១៧,៨% និងវ័យចូល និវត្តន៍ឬវ័យចាស់អាយុ៦០ឆ្នាំឡើងមានចំនួន ៥,៤%។ នៅឆ្នាំ២០១៣ របាយអាយុតាមវ័យនេះ ប្រែប្រួល ខ្លះៗតាមលំអាននៃប្រជាជនកម្ពុជាសរុប គឺប្រជាជនវ័យក្មេងថយចុះ ប្រជាជនក្នុងវ័យធ្វើការកើនឡើង និង ប្រជាជនវ័យចាស់កើនឡើង តែទំហំនៃការប្រែប្រួលគឺនៅតូចនៅឡើយ។

តារាងទី១០. របាយអាយុនៃជនជាតិដើមភាគតិចតាមវ័យ

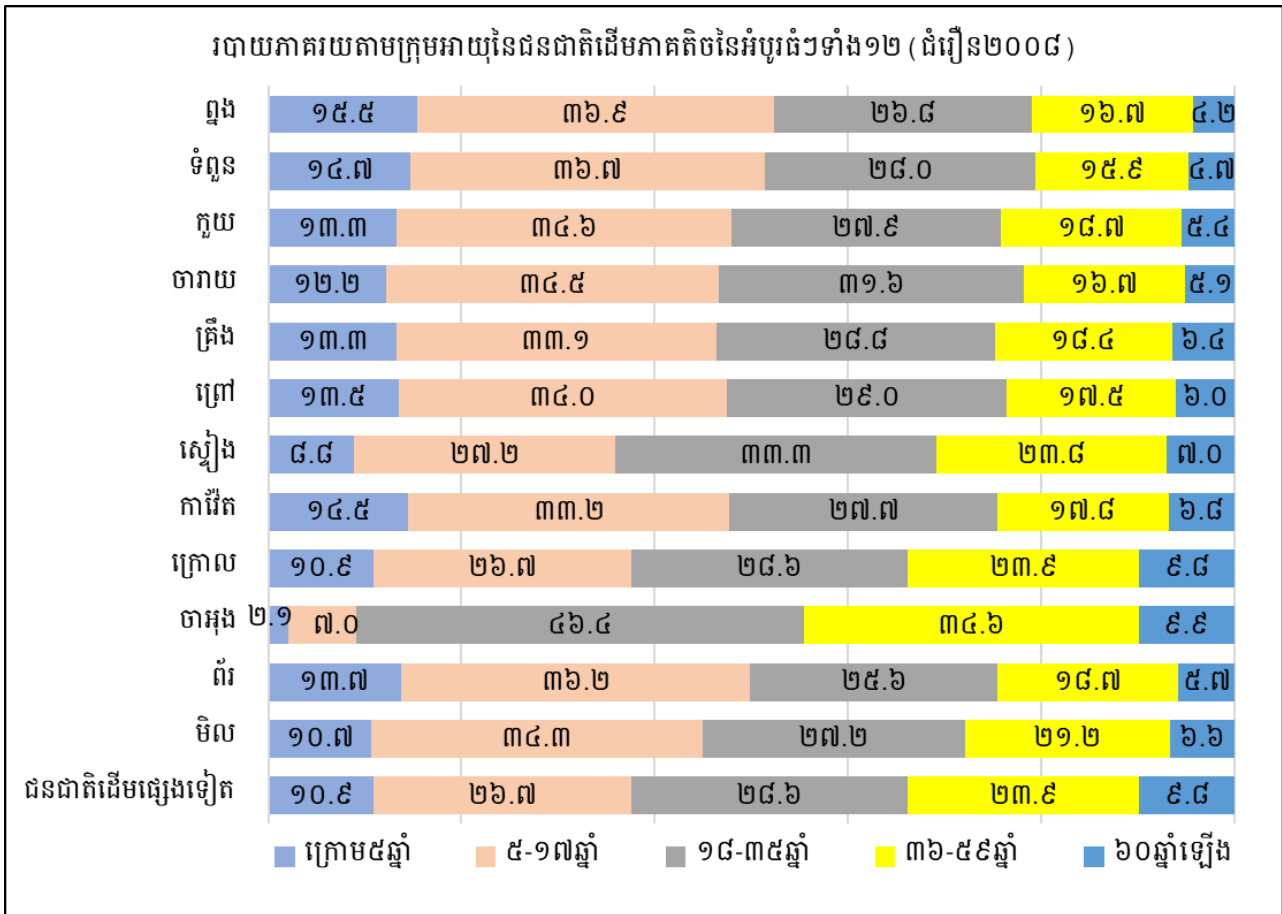
ក្រុមអាយុ	២០០៨				២០១៣			
	កម្ពុជាសរុប		ជនជាតិដើមភាគតិច		កម្ពុជាសរុប		ជនជាតិដើមភាគ	
	ចំនួន	ភាគរយ	ចំនួន	ភាគរយ	ចំនួន	ភាគរយ	ចំនួន	ភាគរយ
០-៤	១.៣៤៨.៣០៣	១០,១	២៤.៣១២	១៣,៦	១.២៨១.៩៧១	៨,៧	២១.៦១៧	១១,៨
៥-១៧	៤.០៥៣.៣៨២	៣០,៣	៦១.៧១១	៣៤,៤	៣.៨៥៣.៤៤៣	២៦,៣	៦០.៧០១	៣៣,០
១៨-៣៥	៤.០៧៥.៨៩៥	៣០,៤	៥១.៥៥៨	២៨,៨	៤.៩៣៨.៣១២	៣៣,៦	៥៥.០៤៥	២៩,៩
៣៦-៥៩	២.៨៩៩.៦៤៩	២១,៦	៣១.៩៦១	១៧,៨	៣.៣១៤.២៩៤	២២,៦	៣៤.០៦១	១៨,៥
៦០ឆ្នាំឡើង	៨៣.៩២៦	៦,៣	៩.៦៥១	៥,៤	១.១០៤.៧៤០	៧,៥	១២.៤០៦	៦,៧

^២ ការបែងចែកតាមវ័យដូច្នេះ គឺយោងតាមស្ថានភាពនិងសំណើរបស់ភាគីអនុវត្តន៍ការងារអភិវឌ្ឍន៍ជនជាតិដើមភាគតិច។

៤. របាយវ័យនៃជនជាតិដើមភាគតិចតាមអំបូរធំៗទាំង១២

បើគិតតាមអំបូរធំៗនីមួយៗ ជនជាតិចាអុងមានប្រជាជនវ័យក្មេងតិចជាងគេ (៩,១%) និងមានប្រជាជនក្នុងវ័យធ្វើការដំបូង (៤៦,៤%) និងវ័យកណ្តាល (៣៤,៦%) ច្រើនជាងគេ។ បន្ទាប់មក គឺជនជាតិស្បៀងនិងជនជាតិក្រោល។ រីឯជនជាតិព្នង ជនជាតិទំពួន និងជនជាតិព័រ មានប្រជាជនអាយុក្រោម៥ឆ្នាំនិងអាយុ៥-១៧ឆ្នាំច្រើនជាងគេ (ជាមធ្យមប្រហែល១៥% និង ៣៦,៥%) និងមានប្រជាជនក្នុងវ័យធ្វើការដំបូង (ជាមធ្យមប្រហែល ២៧%) និងវ័យកណ្តាល (ជាមធ្យមប្រហែល ១៦%) តិចជាងគេ។

ក្រាហ្វិកទី៣. របាយវ័យនៃជនជាតិដើមភាគតិចតាមអំបូរធំៗទាំង១២



៦. ពីរ៉ាមីដប្រជាជនរបស់ជនជាតិដើមភាគតិច

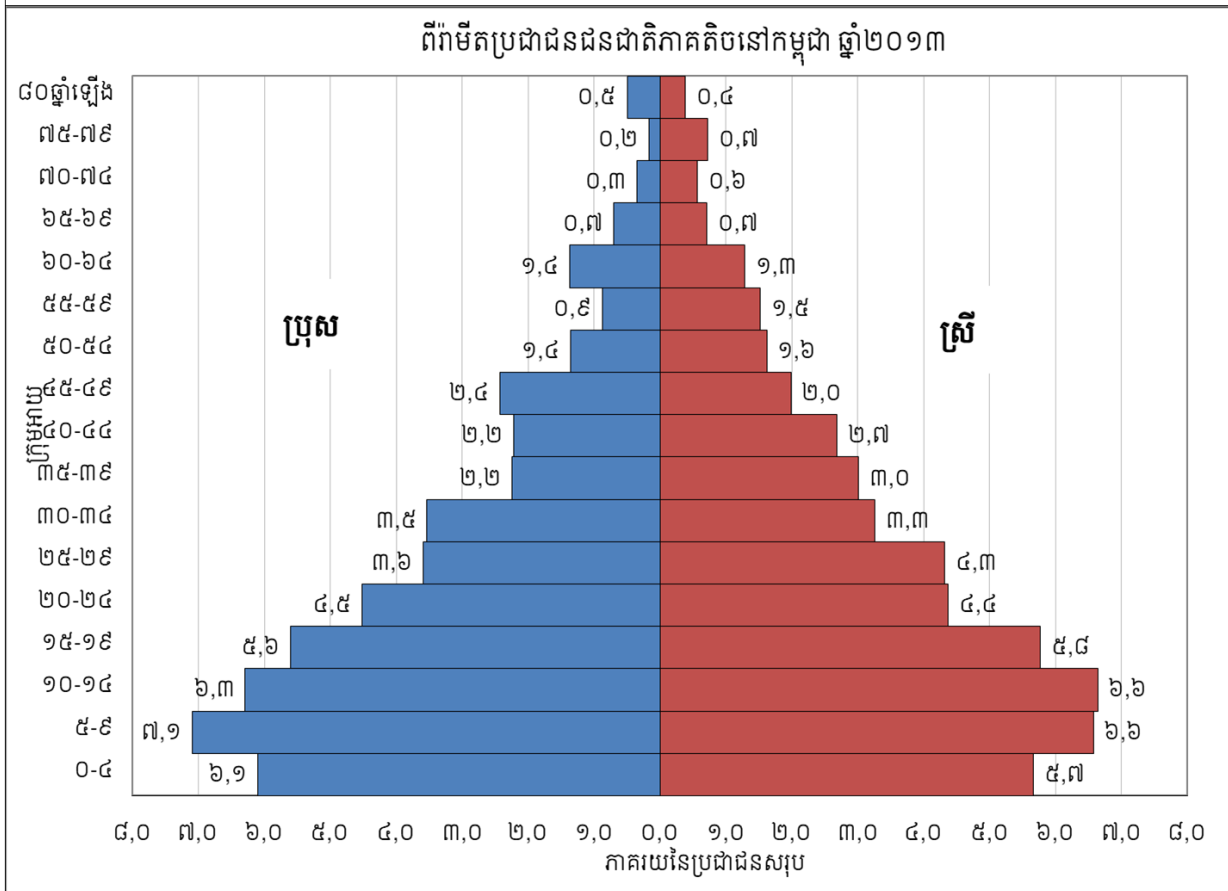
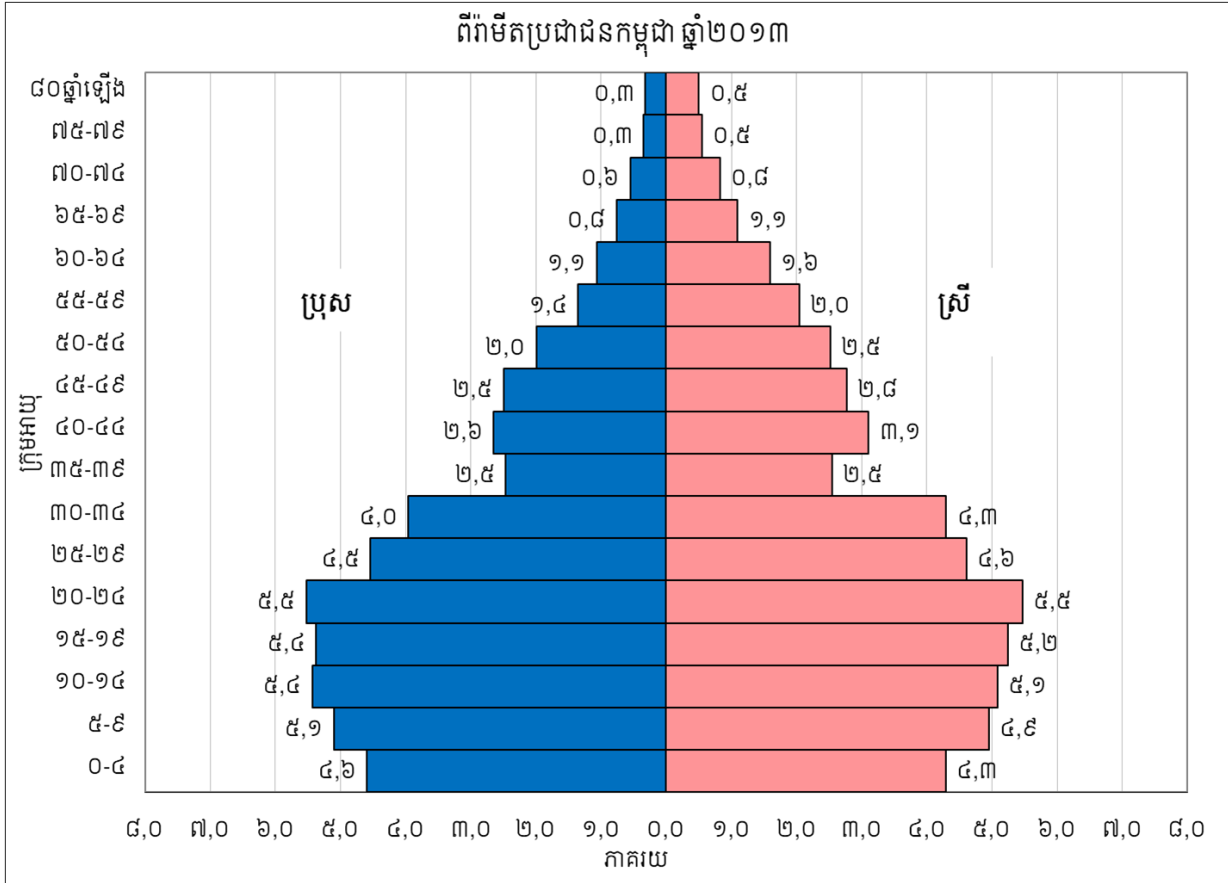
ពីរ៉ាមីដប្រជាជន គឺជាក្រាហ្វិកដែលបង្ហាញពីរបាយប្រជាជនទៅតាមភេទ (ចំហៀងខាងឆ្វេងជាប្រជាជនប្រុសនិងចំហៀងខាងស្តាំជាប្រជាជនស្រី) និងតាមក្រុមអាយុ៥ឆ្នាំ (ដែលផ្នែកខាងក្រោមជាប្រជាជនវ័យក្មេងបំផុត គឺក្រុមអាយុពីក្រោម១ឆ្នាំដល់អាយុក្រោម៥ឆ្នាំ និងផ្នែកខាងលើជាប្រជាជនវ័យចាស់បំផុត គឺក្រុមអាយុ៨០ឆ្នាំឡើង) ។

ពីរ៉ាមីដប្រជាជនក្នុងក្រាហ្វិកខាងក្រោម បង្ហាញថា ប្រជាជនជនជាតិដើមភាគតិច ជាប្រជាជនដែលមានវ័យក្មេងជាងប្រជាជនកម្ពុជាសរុប ដោយហេតុថា ប្រជាជនអាយុក្រោម១៥ឆ្នាំមានចំនួនច្រើនជាង (ជិត ៤០%នៃប្រជាជនសរុប នៅឆ្នាំ២០១៣ ដែលថយចុះតិចតួចពី ៤២%នៅឆ្នាំ២០០៨)។ លើសពីនេះទៀត ពីរ៉ាមីដបង្ហាញឱ្យឃើញថា អត្រាកំណើតរបស់ជនជាតិភាគតិចទើបនឹងថយចុះនៅក្រោយឆ្នាំ២០០៨ ដោយសារភាគរយប្រជាជនអាយុក្រោម៥ឆ្នាំ មានចំនួនតិចជាងភាគរយប្រជាជនអាយុ៥-៩ឆ្នាំដែលនៅឆ្នាំ២០១៣ ប្រជាជនអាយុក្រោម៥ឆ្នាំមានចំនួន ១២,៨% និងប្រជាជនអាយុ៥-៩ឆ្នាំ មានចំនួន ១៣,៧%។

ភាគរយនៃកម្លាំងពលកម្មរបស់ប្រជាជនជនជាតិដើមភាគតិច (ប្រជាជនក្នុងវ័យធ្វើការ អាយុ១៥-៦៤ឆ្នាំ) ក៏មានចំនួនតិចជាងភាគរយនៃកម្លាំងពលកម្មរបស់ប្រជាជនកម្ពុជាសរុប ដោយសារភាគរយនៃប្រជាជនអាយុក្រោម១៥ឆ្នាំមានចំនួនច្រើនជាងក្នុងចំណោមប្រជាជនជនជាតិដើមភាគតិច។ នៅឆ្នាំ២០១៣ ភាគរយនៃកម្លាំងពលកម្មរបស់ប្រជាជនជនជាតិដើមភាគតិច មានចំនួនប្រហែល ៥៧% ធៀបនឹងកម្ពុជាសរុបដែលមានចំនួនប្រហែល ៦៦%។ ទោះយ៉ាងនេះក្តី កម្លាំងពលកម្មរបស់ប្រជាជនជនជាតិដើមភាគតិច បានកើនឡើងបន្តិច គឺពីចំនួន ៥៥%នៅឆ្នាំ២០០៨ ដល់ចំនួន ៥៧%នៅឆ្នាំ២០១៣។

ក្រាហ្វិកទី៤.

ពីរ៉ាមីតប្រជាជនកម្ពុជានិងជនជាតិដើមភាគតិច ឆ្នាំ២០១៣



៧. ផលធៀបអ្នកក្នុងបន្ទុក

ផលធៀបអ្នកក្នុងបន្ទុក (Dependency ratio) ជាសូចនាករដែលបង្ហាញពីបន្ទុកសេដ្ឋកិច្ចរបស់ប្រជាជនក្នុងវ័យធ្វើការអាយុ១៥-៦៤ឆ្នាំ ក្នុងការផ្គត់ផ្គង់អ្នករស់នៅក្នុងបន្ទុក ដែលជាទូទៅ គេចែកជាអ្នកក្នុងបន្ទុកវ័យក្មេង (អាយុក្រោម១៥ឆ្នាំ) និងអ្នកក្នុងបន្ទុកវ័យចាស់ (អាយុ៦៥ឆ្នាំឡើង) និងដែលគណនាក្នុងចំណោមប្រជាជនក្នុងវ័យធ្វើការចំនួន១០០នាក់។ រីឯផលធៀបសក្តានុពលគាំទ្រ (Potential support ratio) ជាលទ្ធភាពនៃការគាំទ្រប្រជាជនវ័យចាស់អាយុ៦៥ឆ្នាំឡើង គណនាជាចំនួនប្រជាជនក្នុងវ័យធ្វើការអាយុ១៥-៦៤ឆ្នាំ ក្នុងមនុស្សវ័យចាស់ម្នាក់។

ជនជាតិដើមភាគតិច មានផលធៀបអ្នកក្នុងបន្ទុកសរុបស្មើនឹង ៨២,៣៩ នៅឆ្នាំ២០០៨ និង ៧៣,៧៧ នៅឆ្នាំ២០១៣ ដែលមានន័យថា ក្នុងចំណោមប្រជាជនក្នុងវ័យធ្វើការ១០០នាក់ មានអ្នកក្នុងបន្ទុកសរុបចំនួនជាង ៨២នាក់នៅឆ្នាំ២០០៨ និងជាង ៧៣នាក់នៅឆ្នាំ២០១៣ ដែលខ្ពស់ជាងគូលេខសម្រាប់ប្រជាជនកម្ពុជាសរុបជិត ២០នាក់ ទាំងនៅឆ្នាំ២០០៨និងឆ្នាំ២០១៣។ ភាពខុសគ្នានេះ បណ្តាលមកពីផលធៀបអ្នកក្នុងបន្ទុកវ័យក្មេងខ្ពស់ក្នុងចំណោមជនជាតិដើមភាគតិចធៀបនឹងប្រជាជនកម្ពុជាសរុប គឺ ៧៥,៩៧ ធៀបនឹង ៥៤,៣១ នៅឆ្នាំ២០០៨ និង ៦៦,៦៤ ធៀបនឹង ៤៤,៨៨ នៅឆ្នាំ២០១៣។ ផលធៀបសក្តានុពលគាំទ្របង្ហាញថា ជនជាតិដើមភាគតិចវ័យចាស់ម្នាក់ មានប្រជាជនក្នុងវ័យធ្វើការចំនួន ១៥,៥៧នាក់ នៅឆ្នាំ២០០៨ និង ១៤,០២នាក់ នៅឆ្នាំ២០១៣ ដែលខុសគ្នាតិចតួចទៅនឹងផលធៀបសក្តានុពលគាំទ្រនៃប្រជាជនកម្ពុជាសរុប។

តារាងទី១១. ផលធៀបអ្នកក្នុងបន្ទុក

		ផលធៀបអ្នកក្នុងបន្ទុកសរុប	ផលធៀបអ្នកក្នុងបន្ទុកវ័យក្មេង	ផលធៀបអ្នកក្នុងបន្ទុកវ័យចាស់	ផលធៀបសក្តានុពលគាំទ្រ
២០០៨	កម្ពុជាសរុប	៦១,១៩	៥៤,៣១	៦,៨៧	១៤,៥៥
	ជនជាតិដើមភាគតិច	៨២,៣៩	៧៥,៩៧	៦,៤២	១៥,៥៧
២០១៣	កម្ពុជាសរុប	៥២,៤៣	៤៤,៨៨	៧,៥៥	១៣,២៥
	ជនជាតិដើមភាគតិច	៧៣,៧៧	៦៦,៦៤	៧,១៣	១៤,០២

២.២.២. គ្រួសារនិងអាពាហ៍ពិពាហ៍

១. ចំនួនគ្រួសារ និងភាគរយនៃគ្រួសារដែលស្ត្រីជាមេគ្រួសារ

ជាទូទៅ គ្រួសារជនជាតិដើមភាគតិចមានទំហំធំជាងទំហំគ្រួសាររបស់ប្រជាជនកម្ពុជាសរុប។ ទោះជាដូច្នោះក្តី ទំហំគ្រួសាររបស់ជនជាតិដើមភាគតិច ក៏មាននិរន្តរភាពយចុះដែរ។ គ្រួសារជនជាតិដើម

ភាគតិច មានចំនួនសមាជិកជាមធ្យម ៥,៣នាក់នៅឆ្នាំ២០០៨ និង ៤,៩នាក់នៅឆ្នាំ២០១៣ បើធៀបនឹងប្រជាជនកម្ពុជាសរុប ដែលមានចំនួន ៤,៧នាក់នៅឆ្នាំ២០០៨ និងចំនួន ៤,៤នាក់នៅឆ្នាំ២០១៣។

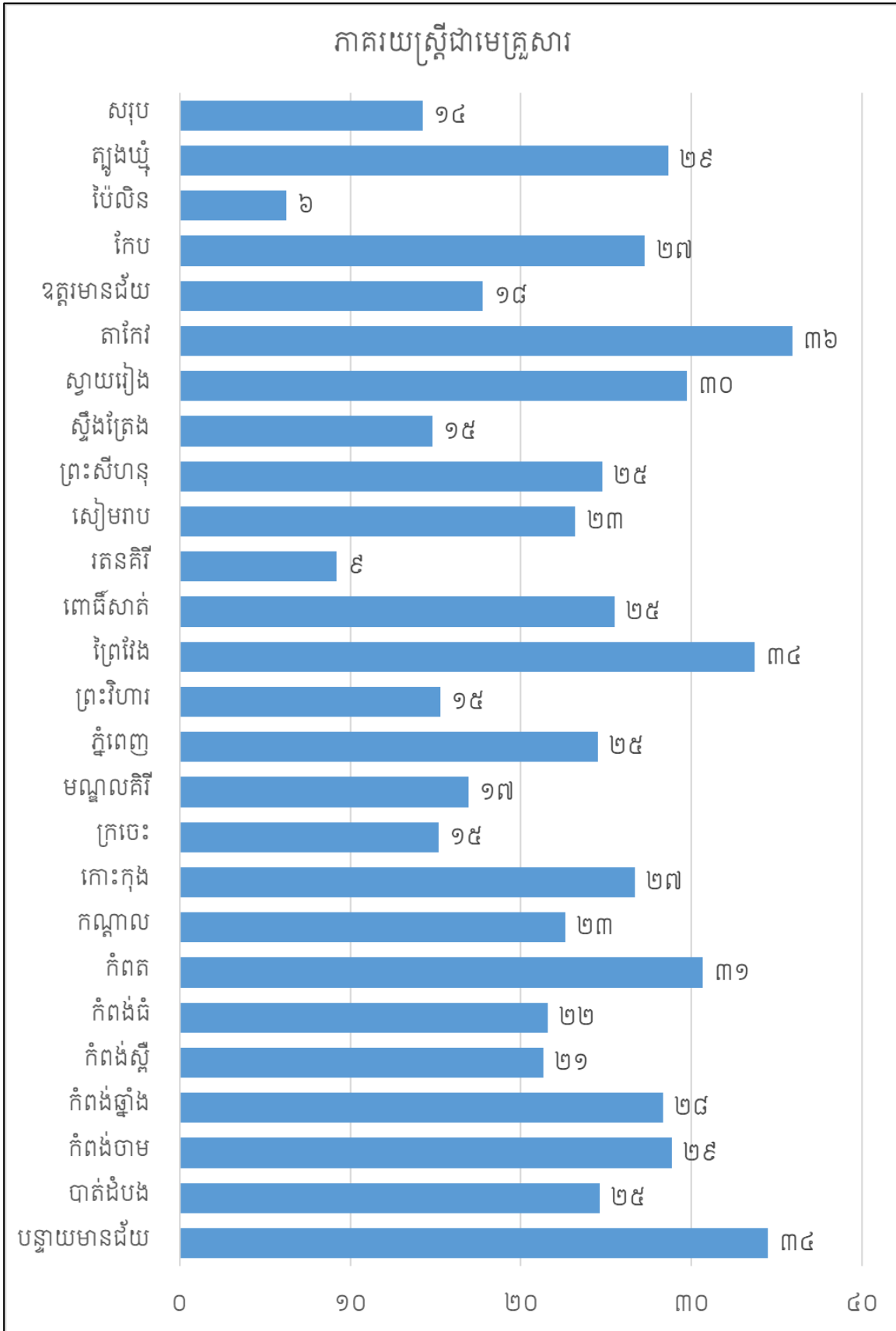
ក្នុងចំណោមគ្រួសារទាំង ៣៧,២០១គ្រួសារ នៅឆ្នាំ២០១៣ គ្រួសារដែលមានស្ត្រីជាមេគ្រួសារមានចំនួន ២២% ។ ចំនួននេះ បានកើនឡើងគួរឱ្យកត់សម្គាល់ពី ១៤%នៅឆ្នាំ២០០៨។ យោងតាមទិន្នន័យជំរឿនឆ្នាំ២០០៨ ភាគរយនៃស្ត្រីជាមេគ្រួសារជនជាតិដើមភាគតិច ខុសគ្នាពីខេត្តមួយទៅខេត្តមួយគួរឱ្យកត់សម្គាល់ (ក្រាហ្វិកទី៥)។ ខេត្តដែលមានភាគរយនៃស្ត្រីជាមេគ្រួសារទាបជាងភាគរយសរុបទូទាំងប្រទេសសម្រាប់ជនជាតិដើមភាគតិច (គឺ១៤%) មានខេត្តប៉ៃលិន និងរតនគិរី។ ខេត្តដែលមានភាគរយនៃស្ត្រីជាមេគ្រួសារក្នុងរង្វង់ ១០%-១៩% (ប្រហាក់ប្រហែលនឹងភាគរយសរុប) ច្រើនជាខេត្តដែលមានចំនួនជនជាតិដើមភាគតិចច្រើន ដែលរួមមានខេត្តឧត្តរមានជ័យ ស្ទឹងត្រែង មណ្ឌលគិរី ព្រះវិហារ និងក្រចេះ។ រីឯខេត្តដែលមានភាគរយនៃស្ត្រីជាមេគ្រួសារចំនួន ៣០%ឡើងទៅ មានខេត្តតាកែវ ស្វាយរៀង ព្រៃវែង កំពត និងបន្ទាយមានជ័យ។ ខុសពីនេះ គឺជាខេត្តដែលមានភាគរយនៃស្ត្រីជាមេគ្រួសារក្នុងរង្វង់២០%-២៩% ដែលមានចំនួន១៣៣៧ជនជាតិដើមភាគតិច។

តារាងទី១២. ចំនួនគ្រួសារ និងភាគរយនៃគ្រួសារដែលស្ត្រីជាមេគ្រួសារ

	២០០៨		២០១៣	
	ជនជាតិដើមភាគតិច	ប្រជាជនកម្ពុជា	ជនជាតិដើមភាគតិច	ប្រជាជនកម្ពុជា
ចំនួនប្រជាជន	១៧៩.១៩៣	១៣.៣៩៥.៦៨២	១៨៣.៨៣១	១៤.៦៧៦.៥៩១
ចំនួនគ្រួសារ	៣.៣៨២	២.៨៤១.៨៩៧	៣៧.២០១	៣.៣១១.០៥០
ទំហំគ្រួសារគិតជាមធ្យម	៥,៣	៤,៧	៤,៩	៤,៤
ចំនួនគ្រួសារស្ត្រីជាមេគ្រួសារ	១៤	២៦	២២	២៧

ក្រាហ្វិកទី៥.

ភាគរយនៃស្ត្រីជាមេគ្រួសារតាមខេត្តនីមួយៗ ឆ្នាំ២០១៣



២. ស្ថានភាពអាពាហ៍ពិពាហ៍របស់ជនជាតិដើមភាគតិច

ស្ថានភាពអាពាហ៍ពិពាហ៍របស់ជនជាតិដើមភាគតិច គិតជាមធ្យម ប្រហាក់ប្រហែលគ្នានឹងស្ថានភាពអាពាហ៍ពិពាហ៍របស់ប្រជាជនកម្ពុជាទាំងមូល និងមានការប្រែប្រួលតិចតួចពីឆ្នាំ២០០៨ដល់២០១៣។ នៅឆ្នាំ២០០៨ ៥៦,០%នៃជនជាតិដើមភាគតិចទាំងអស់ នៅមិនទាន់រៀបការ (កម្ពុជាសរុបចំនួន ៥៥,៤%) ៣៩,៧%រៀបការហើយ (កម្ពុជាសរុបចំនួន ៣៩,៩%) និង ៤,៣%មានគ្រួសារបែកបាក់ (កម្ពុជាសរុបចំនួន ៤,៧%)។ នៅឆ្នាំ២០១៣ ៥៥,៤%នៃជនជាតិដើមភាគតិចទាំងអស់ នៅមិនទាន់រៀបការ (កម្ពុជាសរុបចំនួន ៥១,៤%) ៣៩,៧%រៀបការហើយ (កម្ពុជាសរុបចំនួន ៤៣,៧%) និង៤,៩% មានគ្រួសារបែកបាក់ (កម្ពុជាសរុបចំនួន ៤,៩%)។

តារាងទី១៣. ស្ថានភាពអាពាហ៍ពិពាហ៍

២០០៨	ជនជាតិដើមភាគតិច			កម្ពុជា		
	សរុប	បុរស	ស្ត្រី	សរុប	បុរស	ស្ត្រី
មិនទាន់រៀបការ	៥៦,០	៥៩,២	៥៣,០	៥៥,៤	៥៩,៤	៥១,៦
រៀបការហើយ	៣៩,៧	៣៩,២	៤០,១	៣៩,៩	៣៩,២	៤០,៦
មេម៉ាយ/ពោះម៉ាយ	២,៩	០,៨	៤,៨	៣,៣	០,៨	៥,៧
លែងលះ/បែកគ្នា	១,៤	០,៧	២,១	១,៤	០,៦	២,២
២០១៣	ជនជាតិដើមភាគតិច			កម្ពុជា		
	សរុប	បុរស	ស្ត្រី	សរុប	បុរស	ស្ត្រី
មិនទាន់រៀបការ	៥៥,៤	៥៩,១	៥១,៨	៥១,៤	៥៥,៥	៤៧,៦
រៀបការហើយ	៣៩,៧	៣៩,១	៤០,៤	៤៣,៧	៤៣,០	៤៤,២
មេម៉ាយ/ពោះម៉ាយ	៤,០	១,៦	៦,៣	៣,៥	០,៩	៦,០
លែងលះ/បែកគ្នា	០,៩	០,៣	១,៤	១,៤	០,៦	២,១

ភាពខុសគ្នានៃយេនឌ័រអំពីស្ថានភាពអាពាហ៍ពិពាហ៍របស់ជនជាតិដើមភាគតិច ក៏ដូចជាប្រជាជនកម្ពុជាទូទៅដែរ បង្ហាញថា ស្ត្រីមានភាគរយមិនទាន់រៀបការទាបជាងបុរស តែមានភាគរយមេម៉ាយ/លែងលះ/បែកបាក់ ខ្ពស់ជាងបុរស។

លើសពីនេះទៀត ស្ថានភាពអាពាហ៍ពិពាហ៍របស់ជនជាតិដើមភាគតិច ខុសគ្នាយ៉ាងខ្លាំងពីអំបូរជនជាតិមួយទៅអំបូរជនជាតិមួយទៀត (ក្រាហ្វិកទី៦)។ អំបូរជនជាតិដើមភាគតិចដែលមានប្រជាជនមិនទាន់រៀបការតិចនិងមានប្រជាជនរៀបការហើយច្រើន គឺ៖

- ១- ស្តេច (មិនទាន់រៀបការមាន ៦,៥% និង រៀបការហើយមាន ៧៥,៧%)
- ២- ចាអុង (មិនទាន់រៀបការមាន ១២,៧% និង រៀបការហើយមាន ៧៦,១%)
- ៣- កាជ្រូក (មិនទាន់រៀបការមាន ១៩,៩% និង រៀបការហើយមាន ៦៦,៩%)
- ៤- មន (មិនទាន់រៀបការមាន ២១,១% និង រៀបការហើយមាន ៥៧,៩%)
- ៥- កាចក់ (មិនទាន់រៀបការមាន ៣០,០% និង រៀបការហើយមាន ៤០,០%)
- ៦- រដៃ (មិនទាន់រៀបការមាន ៣៨,១% និង រៀបការហើយមាន ៥២,៤%)

រីឯអំបូរជនជាតិដើមភាគតិចដែលមានប្រជាជនមិនទាន់រៀបការច្រើននិងមានប្រជាជនរៀបការហើយតិច គឺ៖

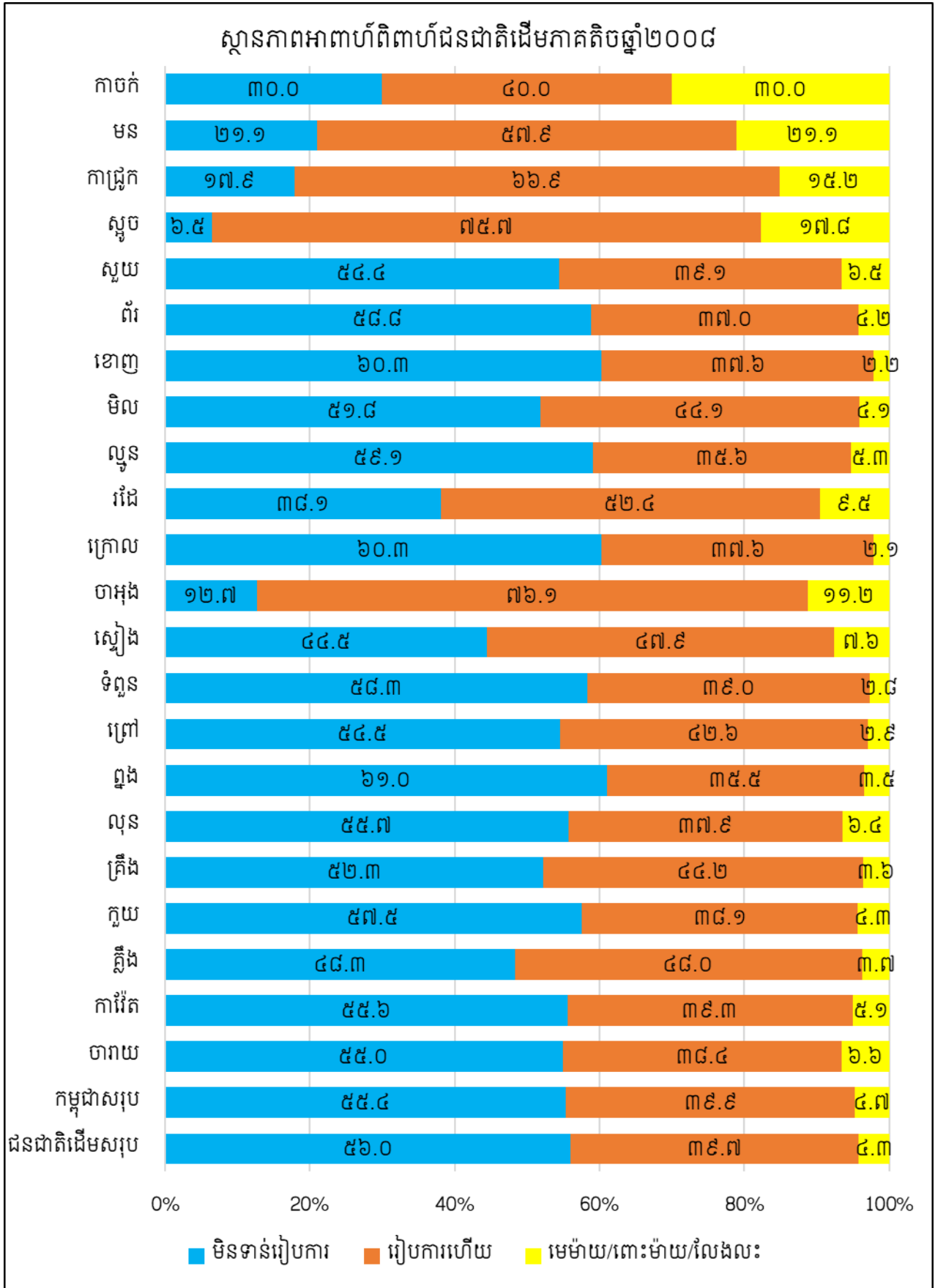
- ១- ពួង (មិនទាន់រៀបការមាន ៦១,០% និង រៀបការហើយមាន ៣៥,៥%)
- ២- ក្រោល (មិនទាន់រៀបការមាន ៦០,៣% និង រៀបការហើយមាន ៣៧,៦%)
- ៣- ខោញ (មិនទាន់រៀបការមាន ៦០,៣% និង រៀបការហើយមាន ៣៧,៦%)
- ៤- លួន (មិនទាន់រៀបការមាន ៥៩,១% និង រៀបការហើយមាន ៣៥,៦%)
- ៥- ព័រ (មិនទាន់រៀបការមាន ៥៨,៨% និង រៀបការហើយមាន ៣៧,០%)
- ៦- ទំពួន (មិនទាន់រៀបការមាន ៥៨,៣% និង រៀបការហើយមាន ៣៩,០%)
- ៧- កួយ (មិនទាន់រៀបការមាន ៥៧,៥% និង រៀបការហើយមាន ៣៨,១%)

អំបូរមួយចំនួនទៀត ដែលមានចំនួនប្រជាជនមិនទាន់រៀបការជាង៥០% មានសួយ មិល ព្រៅ លុន ត្រឹង កាវ៉ែត និងចារាយ។

រីឯអំបូរជនជាតិដើមភាគតិច ដែលមានប្រជាជនដែលមានគ្រួសារបែកបាក់ច្រើន (មេម៉ាយ ពោះម៉ាយ ឬលែងលះ) មាន កាចក់ (៣០%), មន (២១,១%), ស្អប់ (១៧,៨%), កាជ្រូក (១៥,២%), ចាអុង (១១,២%), និង រំដេ (៩,៥%)។

ក្រាហ្វិកទី៦.

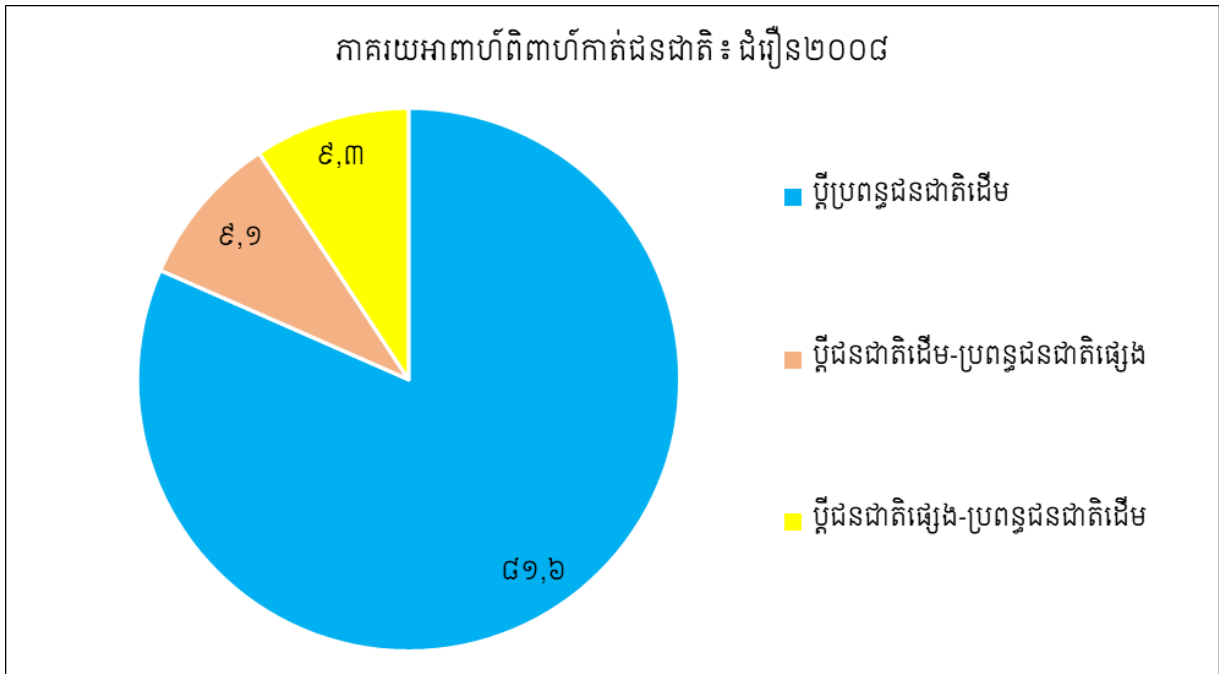
ស្ថានភាពអាពាហ៍ពិពាហ៍របស់ជនជាតិដើមភាគតិច នៅឆ្នាំ២០០៨



៣. អាពាហ៍ពិពាហ៍កាត់ជនជាតិ

យោងតាមទិន្នន័យឆ្នាំ២០០៨ គ្រួសារជនជាតិដែលមានប្តីប្រពន្ធទាំងពីរនាក់ (ចំនួន ៣១.៣៦៩ គ្រួសារ) ត្រូវបានបែងចែកទៅតាមអំបូរជនជាតិរបស់ប្តីនិងរបស់ប្រពន្ធ ដើម្បីកំណត់រកអាពាហ៍ពិពាហ៍ កាត់ជនជាតិ ដែលមានន័យថា តើជនជាតិដើមភាគតិចមានរៀបអាពាហ៍ពិពាហ៍ជាមួយជនជាតិផ្សេងដែរ ឬទេ។ លទ្ធផលក្នុងក្រាហ្វិកខាងក្រោមបង្ហាញថា ជិត ៨២%នៃគ្រួសារទាំងនេះ ជាគ្រួសារដែលមានប្តី ប្រពន្ធជាជនជាតិដើមទាំងអស់។ ក្រៅពីនេះ (ប្រហែល ១៨%) ជាគ្រួសារ ដែលមានតែប្តីជាជនជាតិដើម ភាគតិច ឯប្រពន្ធជាជនជាតិផ្សេងទៀត ឬជាគ្រួសារដែលមានតែប្រពន្ធជាជនជាតិដើម ឯប្តីជាជនជាតិ ផ្សេងទៀត។ ជនជាតិផ្សេងទៀតនៅទីនេះ អាចជាជនជាតិខ្មែរ ឥស្លាម ថៃ ឡាវ វៀតណាម ជាដើម។

ក្រាហ្វិកទី៧. អាពាហ៍ពិពាហ៍កាត់ជនជាតិ នៅឆ្នាំ២០០៨

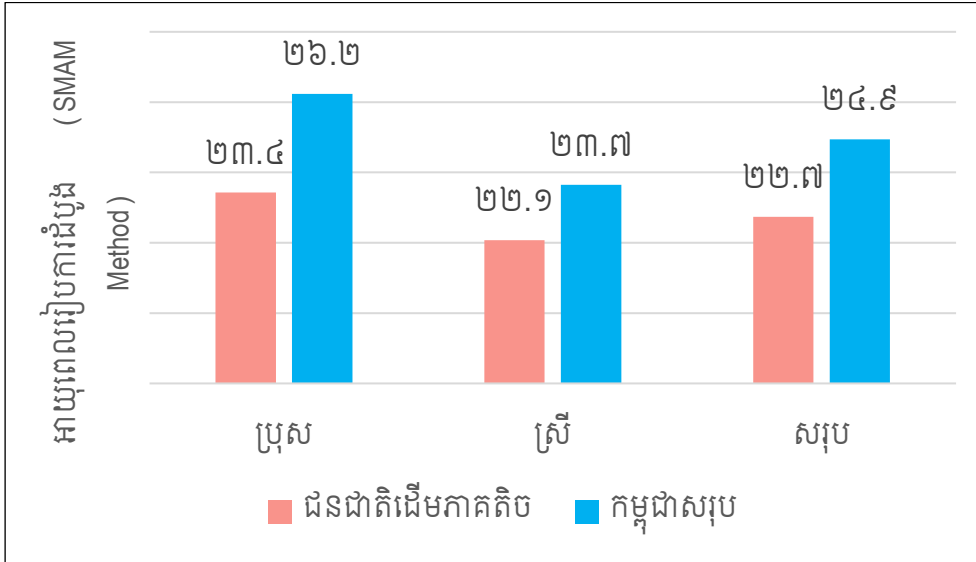


៤. អាយុរៀបការដំបូងរបស់ជនជាតិដើមភាគតិច

អាយុមធ្យមនៃការរៀបការលើកដំបូង ត្រូវបានគណនាតាមវិធី SMAM (Singulate Mean Age at Marriage) ដោយប្រើប្រាស់ទិន្នន័យឆ្នាំ២០១៣។ តាមការគណនានេះ (ក្រាហ្វិកទី៨) ជនជាតិដើម ភាគតិចធ្លាប់រៀបការជាងប្រជាជនកម្ពុជាទូទៅដោយចំនួន២ឆ្នាំ គឺជនជាតិដើមភាគតិចរៀបការដំបូងនៅ អាយុ២២,៧ឆ្នាំ ឯប្រជាជនកម្ពុជាទូទៅរៀបការដំបូងនៅអាយុ២៤,៩ឆ្នាំ គិតជាមធ្យម។ ចំពោះបុរសជន ជាតិដើមភាគតិចធ្លាប់រៀបការជាងប្រជាជនកម្ពុជាទូទៅដោយចំនួនជិត៣ឆ្នាំ គឺបុរសជនជាតិដើមភាគតិច រៀបការដំបូងនៅអាយុ២៣,៤ឆ្នាំ ឯបុរសកម្ពុជាទូទៅរៀបការដំបូងនៅអាយុ២៦,២ឆ្នាំ គិតជាមធ្យម។ ចំពោះស្ត្រី ជនជាតិដើមភាគតិចធ្លាប់រៀបការជាងប្រជាជនកម្ពុជាទូទៅដោយចំនួនជិត២ឆ្នាំ គឺគិតជា

មធ្យម ស្ត្រីជនជាតិដើមភាគតិចរៀបការដំបូងនៅអាយុ២២,១ឆ្នាំ ឯស្ត្រីកម្ពុជាទូទៅរៀបការដំបូងនៅអាយុ ២៣,៧ឆ្នាំ។ ការឆាប់រៀបការ អាចជាកត្តាកំណត់ការអាចមានកូនច្រើន។

ក្រាហ្វិកទី៨. អាយុរៀបការដំបូង



៥. អាយុស្ត្រីពេលមានកូនដំបូង

ការឆាប់រៀបការ អាចបណ្តាលឱ្យឆាប់មានកូន។ តារាងខាងក្រោមបង្ហាញថា ចំនួនស្ត្រីជនជាតិដើមភាគតិចដែលមានកូនដំបូងនៅអាយុក្រោម២០ឆ្នាំ មានចំនួនជិត២ដងនៃចំនួនស្ត្រីកម្ពុជាសរុប (៣៩% ក្នុងចំណោមស្ត្រីជនជាតិដើមភាគតិចអាយុក្រោម២០ឆ្នាំដែលរៀបការហើយ ធៀបនឹង ២១,៦% ក្នុងចំណោមស្ត្រីកម្ពុជាអាយុក្រោម២០ឆ្នាំដែលរៀបការហើយ)។

តារាងទី១៤. អាយុស្ត្រីនាពេលមានកូនដំបូង

	របាយអាយុស្ត្រីរៀបការហើយនាពេលមានកូនដំបូង			
	ជនជាតិដើមភាគតិច		ប្រជាជនកម្ពុជា	
	ចំនួន	ភាគរយ	ចំនួន	ភាគរយ
អាយុក្រោម២០ឆ្នាំ	១៦.៤៤៩	៣៩,០	៧៩៨.៦៤៨	២១,៦
អាយុ២០-២៤ឆ្នាំ	១៨.២៥៦	៤៣,៣	១.៩៤៣.២២១	៥២,៧
អាយុ២៥-២៩ឆ្នាំ	៥.៨៤៦	១៣,៩	៦៨៥.៩៤២	១៨,៦
អាយុ៣០ឆ្នាំឡើង	១.៦១៦	៣,៨	២៦២.២៩៧	៧,១
សរុប	៤២.១៦៧	១០០,០	៣.៦៩០.១០៨	១០០,០

រីឯស្ត្រីជនជាតិដើមភាគតិចដែលរៀបការហើយ និងដែលមានកូនដំបូងនៅអាយុ២០ឆ្នាំឡើងទៅ មានចំនួនភាគរយតិចជាងស្ត្រីកម្ពុជា គ្រប់ក្រុមអាយុទាំងអស់។ នៅឆ្នាំ២០១៣ ស្ត្រីជនជាតិដែលមានកូន នៅអាយុ២០-២៤ឆ្នាំមានចំនួន ៤៣,៣% នៅអាយុ២៥-២៩ឆ្នាំមានចំនួន ១៣,៩% និងនៅអាយុ៣០ឆ្នាំ ឡើងមានចំនួន ៣,៨% (ធៀបនឹងស្ត្រីកម្ពុជា ដែលមានចំនួនរៀងគ្នា ៥២,៧% ១៨,៦% និង៧,១%)។

២.២.៣. អត្រាកំណើត

អត្រាកំណើតដុល (Crude Birth Rate) ក្នុងរយៈពេល១២ខែមុនការធ្វើអង្កេត (ទិន្នន័យអំពីកូន អាយុក្រោមមួយឆ្នាំ) និងចំនួនកូនដែលបានបង្កើត (Children Ever Born) (យោងតាមទិន្នន័យអំពី ចំនួនកូនដែលបានបង្កើតរបស់ស្ត្រីរៀបការហើយ) ត្រូវបានគណនានិងប្រើប្រាស់ជាវង្វាស់កំណើត នៅ ក្នុងការសិក្សានេះ។ តាមវង្វាស់នេះ អត្រាកំណើតដុល ជាចំនួនកូនសរុបដែលបានបង្កើតក្នុងរយៈពេល ១២ខែមុនការធ្វើអង្កេត ក្នុងចំណោមស្ត្រីរៀបការហើយចំនួន១០០នាក់ រីឯចំនួនកូនដែលបានបង្កើត គឺជា ចំនួនកូនដែលស្ត្រីរៀបការហើយបានបង្កើតរស់ ដែលវង្វាស់នេះត្រូវបានបំបែកតាមក្រុមអាយុរបស់ម្តាយ។ គួរកត់សម្គាល់ថា វង្វាស់នេះមិនមែនជាចំនួនកូនដែលស្ត្រីមាន ដោយដកចំនួនកូនដែលស្លាប់ក្រោយពេល កើតទេ។

១. អត្រាកំណើតដុល

អត្រាកំណើតដុល (Crude Birth Rate) របស់ជនជាតិដើមភាគតិច ស្មើនឹង ៣,៤នាក់ ក្នុង ចំណោមស្ត្រីចំនួន១០០នាក់នៅឆ្នាំ២០០៨ និង ៣,៧នាក់ ក្នុងចំណោមស្ត្រីចំនួន១០០នាក់នៅឆ្នាំ ២០១៣ ដែលបង្ហាញពីការកើនតិចតួចនៃអត្រាកំណើត ពីឆ្នាំ២០០៨ដល់ឆ្នាំ២០១៣។

តារាងទី១៥. អត្រាមរណភាពទូទៅនិងអត្រាកំណើតក្នុងរយៈពេល១២ខែកន្លង

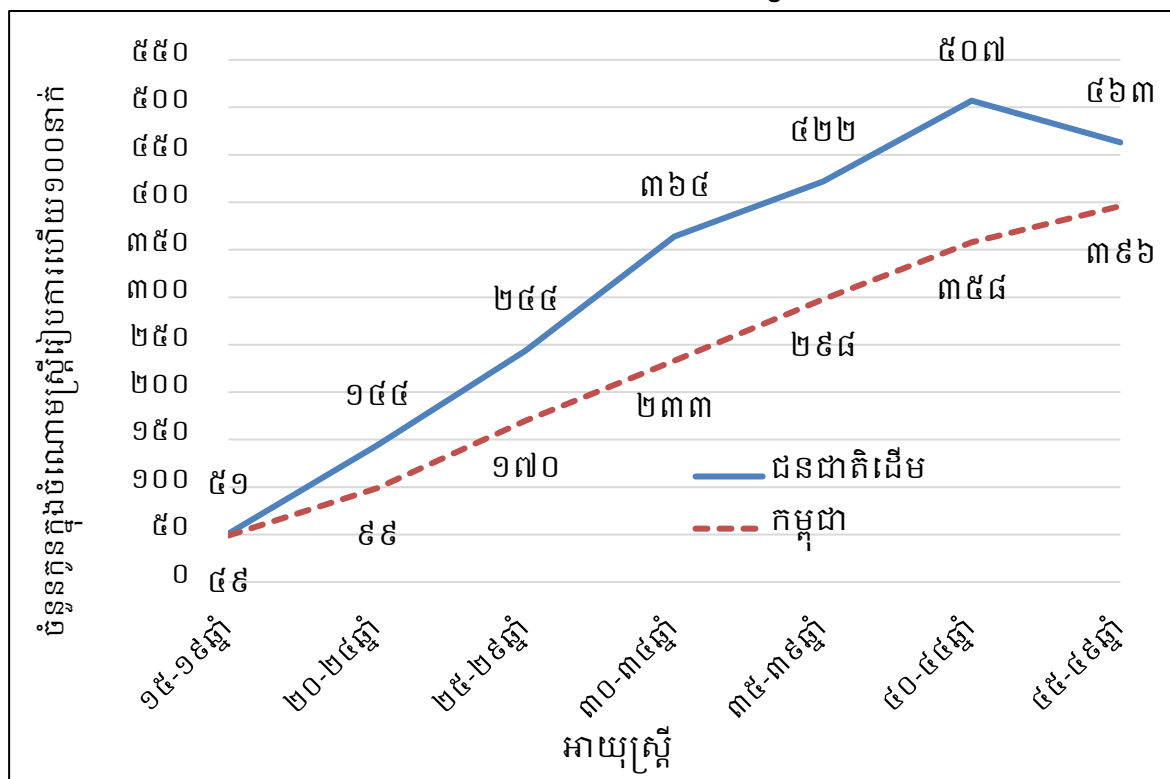
	ជនជាតិដើមភាគតិច	
	២០០៨	២០១៣
អត្រាមរណភាព (ក្នុង១.០០០នាក់)	១០,២២	៣,២៩៩
អត្រាកំណើត (%)	៣,៤៣	៣,៦៨

២. ចំនួនកូនដែលបានបង្កើត

តាមក្រាហ្វិកទី៩ខាងក្រោម ស្ត្រីជនជាតិដើមភាគតិចដែលរៀបការហើយ មានចំនួនកូនសរុប ច្រើនជាងស្ត្រីកម្ពុជានៅគ្រប់វ័យ ពិសេសស្ត្រីរៀបការហើយក្នុងក្រុមអាយុពី២០ឡើងទៅ ហើយចំនួនខុស គ្នានេះកាន់តែធំកាលណាស្ត្រីអាយុកាន់តែច្រើន។

ស្ត្រីជនជាតិដើមភាគតិចអាយុក្រោម២០ឆ្នាំ មានអត្រាកំណើត៥១នាក់ ក្នុងចំណោមស្ត្រី១០០នាក់។ អត្រានេះ មានចំនួន១៤៤នាក់ ក្នុងចំណោមស្ត្រីជនជាតិដើមអាយុ២០-២៤ឆ្នាំ១០០នាក់, ចំនួន ២៤៤នាក់ ក្នុងចំណោមស្ត្រីជនជាតិដើមអាយុ២៥-២៩ឆ្នាំ១០០នាក់, ចំនួន៣៦៤នាក់ ក្នុងចំណោមស្ត្រី ជនជាតិដើមអាយុ៣០-៣៤ឆ្នាំ១០០នាក់, ចំនួន៤២២នាក់ ក្នុងចំណោមស្ត្រីជនជាតិដើមអាយុ៣៥-៣៩ ឆ្នាំ១០០នាក់, ចំនួន៥០៧នាក់ ក្នុងចំណោមស្ត្រីជនជាតិដើមអាយុ៤០-៤៤ឆ្នាំ១០០នាក់ និង ចំនួន ៤៦៣នាក់ ក្នុងចំណោមស្ត្រីជនជាតិដើមអាយុ៤៥-៤៩ឆ្នាំ១០០នាក់។ ធៀបនឹងស្ត្រីកម្ពុជាទូទៅ ស្ត្រីជន ជាតិដើមភាគតិចអាយុពី៣០ដល់៤៤ឆ្នាំមានចំនួនកូនច្រើនជាងស្ត្រីកម្ពុជា ជាង១០០នាក់ ក្នុងចំណោម ស្ត្រី១០០នាក់។ ជាក់ស្តែង ស្ត្រីជនជាតិដើមអាយុ៣០-៣៤ឆ្នាំ១០០នាក់ មានកូនចំនួន១៣១នាក់ លើស ស្ត្រីកម្ពុជាទូទៅ ស្ត្រីជនជាតិដើមអាយុ៣៥-៣៩ឆ្នាំ១០០នាក់ មានកូនចំនួន១២៤នាក់ លើសស្ត្រីកម្ពុជា ទូទៅ និងស្ត្រីជនជាតិដើមអាយុ៤០-៤៤ឆ្នាំ១០០នាក់ មានកូនចំនួន១៤៩នាក់ លើសស្ត្រីកម្ពុជាទូទៅ។

ក្រាហ្វិកទី៩. ចំនួនកូនដែលបានបង្កើតតាមក្រុមអាយុស្ត្រី នៅឆ្នាំ២០១៣

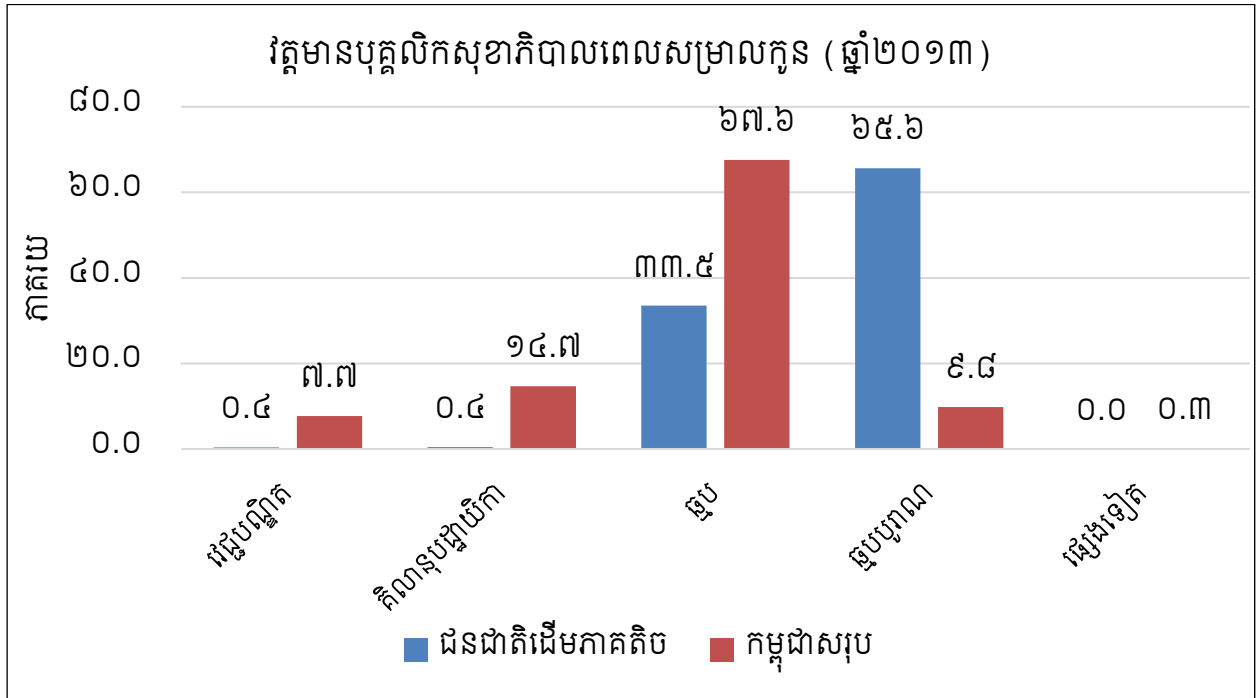


៣. ការសម្រាលកូនដោយមានវគ្គមានបុគ្គលិកសុខាភិបាល

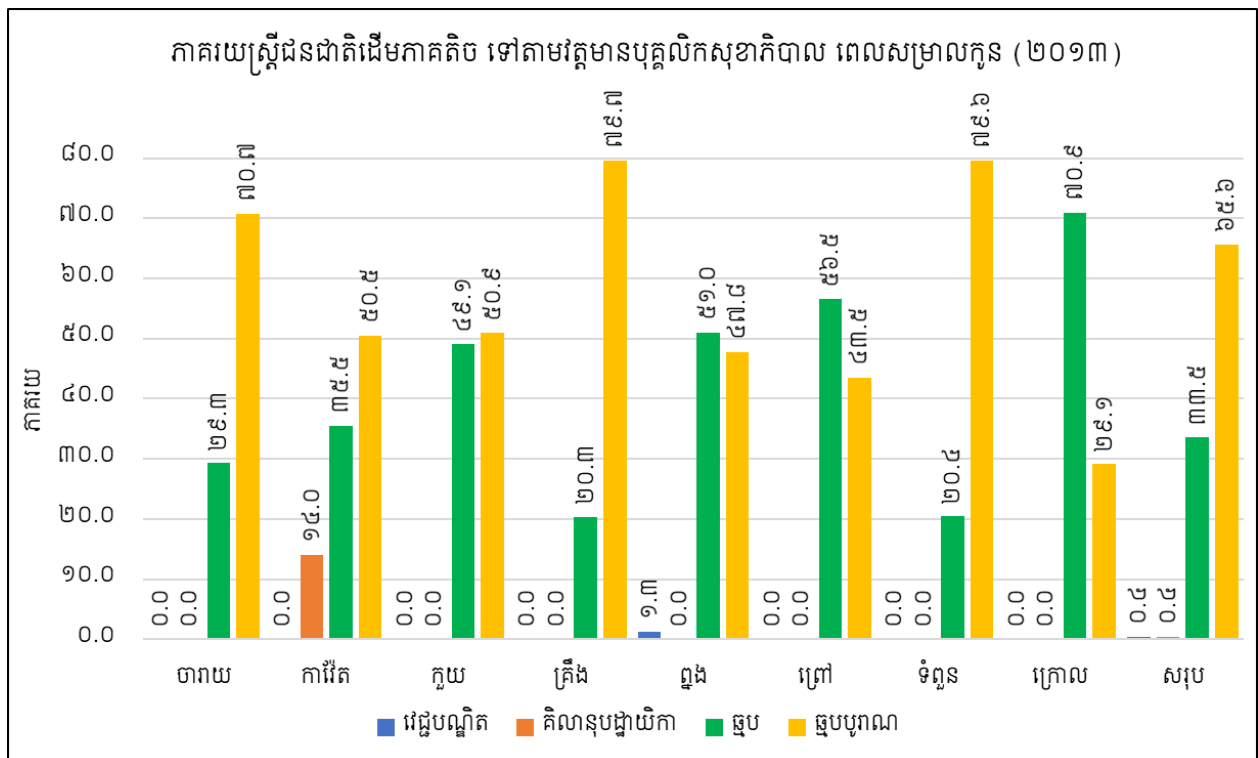
ក្រៅពីការមានកូនច្រើន ស្ត្រីជនជាតិដើមភាគតិច ច្រើនសម្រាលកូនដោយធូបបុរាណ (៦៥,៦% នៃកំណើតក្នុងរយៈពេល១២ខែមុនពេលធ្វើអង្កេត ធៀបនឹងស្ត្រីកម្ពុជាដែលមានត្រឹមតែ ៩,៨%) និងដោយធូប

(៣៣,៥% នៃកំណើតក្នុងរយៈពេល១២ខែមុនពេលធ្វើអង្កេត ធៀបនឹងស្ត្រីកម្ពុជាដែលមានដល់ ៦៧,៦%)។
 រីឯស្ត្រីជនជាតិដើមភាគតិចដែលសម្រាលកូនដោយវេជ្ជបណ្ឌិតឬគិលានុបដ្ឋាយិកា មានចំនួនតិចបំផុត។

ក្រាហ្វិកទី១០. ភាគរយស្ត្រីសម្រាលកូនទៅតាមវត្តមានបុគ្គលិកសុខាភិបាល



ក្រាហ្វិកទី១១. ភាគរយស្ត្រីសម្រាលកូនទៅតាមអំបូរជនជាតិ និងវត្តមានបុគ្គលិកសុខាភិបាល



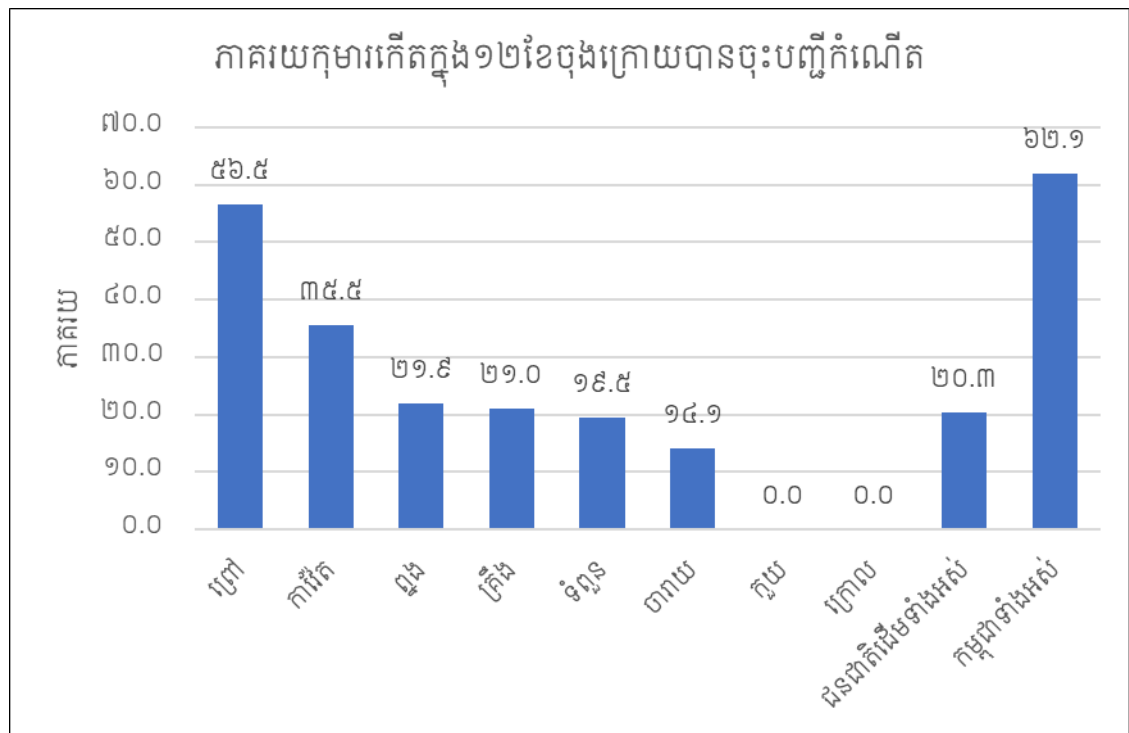
បើគិតទៅតាមអំបូរជនជាតិដើមនីមួយៗ ដែលមានចំនួនគ្រប់គ្រាន់សម្រាប់គណនា ជនជាតិដើមភាគតិចដែលសម្រាលកូនដោយធូបបុរាណច្រើនជាងគេ គឺជនជាតិគ្រឹងនិងទំពួន (មានចំនួនជិត៨០% នៃស្ត្រីដែលសម្រាលកូនក្នុងរយៈពេល១២ខែមុនពេលធ្វើអង្កេត) បន្ទាប់មកគឺជនជាតិបារាយ (៧០,៧%) ជនជាតិកាវ៉ែតនិងកួយ (ជិត៥១%) ជនជាតិព្នង (៤៦%) និងជនជាតិព្រៅ (៤៣,៥%)។

ជនជាតិក្រោល ល្អប្រសើរជាងគេ ក្នុងការសម្រាលកូន ដោយចំនួនស្ត្រីដែលសម្រាលកូនដោយធូបបុរាណមានចំនួនតែ ២៩,១% និងស្ត្រីសម្រាលកូនដោយធូបមានចំនួនជិត ៧១%។

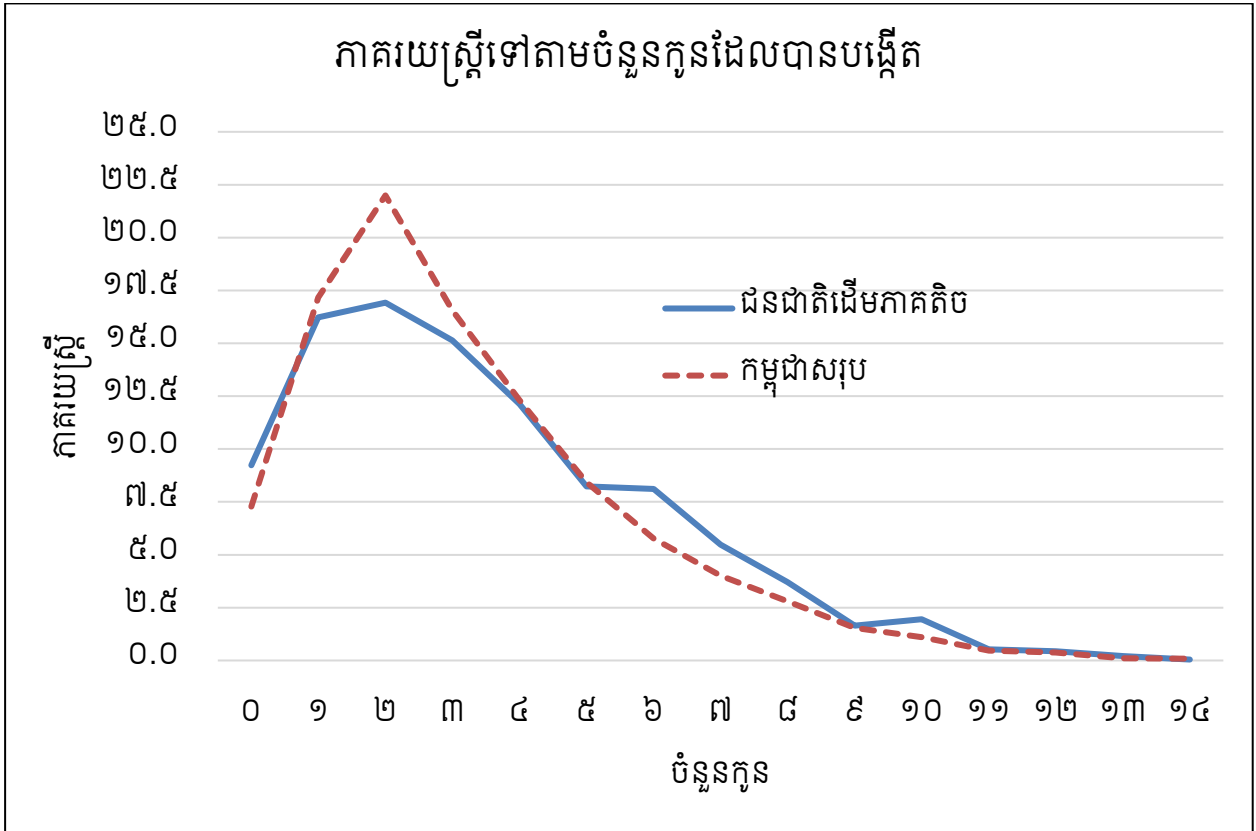
៤. ចំនួននិងភាគរយកុមារដែលបានចុះបញ្ជីកំណើត

មានកុមារជនជាតិដើមភាគតិចអាយុក្រោម១ឆ្នាំ តែមួយភាគប្រាំប៉ុណ្ណោះ (ស្មើនឹង២០,៣%) ដែលបានចុះបញ្ជីកំណើត ធៀបនឹងកុមារកម្ពុជាទូទៅចំនួនជាង ៦២% (ក្រាហ្វិកទី១២)។ ជនជាតិដើមភាគតិចដែលបានចុះបញ្ជីកំណើតកូនអាយុក្រោម១ឆ្នាំបានច្រើនជាងគេ គឺជនជាតិព្រៅ (៥៦,៥%នៃកុមារដែលកើតក្នុងរយៈពេល១២ខែមុនពេលធ្វើអង្កេត) បន្ទាប់មក គឺជនជាតិកាវ៉ែត (៣៥,៥%) ជនជាតិព្នង (២១,៩%) ជនជាតិគ្រឹង (២១%) ជនជាតិទំពួន (១៩,៥%) និងជនជាតិបារាយ (១៤,១%)។ រីឯជនជាតិកួយនិងក្រោល មិនបានចុះបញ្ជីកំណើតកូន ដែលកើតក្នុងរយៈពេល១២ខែមុនពេលធ្វើអង្កេតទេ។

ក្រាហ្វិកទី១២. ភាគរយកុមារអាយុក្រោម១ឆ្នាំបានចុះបញ្ជីកំណើត នៅឆ្នាំ២០១៣



ក្រាហ្វិកទី១៣. របាយភាគរយស្ត្រីរៀបការហើយ តាមចំនួនកូនដែលបានបង្កើត នៅឆ្នាំ២០១៣



២.២.៤. អត្រាមរណភាព

១. អត្រាមរណភាពដួល

អត្រាមរណភាពដួល (Crude mortality rate) គឺជាចំនួនមនុស្សគ្រប់វ័យដែលស្លាប់ ក្នុងចំណោមប្រជាជនចំនួន១.០០០នាក់ នៅឆ្នាំណាមួយ។ យោងតាមតារាងខាងលើ (ក្នុងចំណុច៣.២.៣ អំពីកំណើត) អត្រាមរណភាពទូទៅរបស់ជនជាតិដើមភាគតិច ស្មើនឹង ១០.២នាក់ នៅឆ្នាំ២០០៨ និង ៣.៣ នាក់នៅឆ្នាំ២០១៣។

២. អត្រាមរណភាពទារកនិងកុមារ

អត្រាមរណភាពទារក (Infant Mortality Rate ជាអត្រាស្លាប់របស់ទារកចាប់ពីពេលប្រសូតដល់មុនគម្រប់ខួប១ឆ្នាំ) របស់ជនជាតិដើមភាគតិចមានកម្រិតខ្ពស់ធៀបនឹងអត្រាមរណភាពទារករបស់ប្រជាជនកម្ពុជាទូទៅ និងមានការថយចុះយឺតពីឆ្នាំ២០០៨មកឆ្នាំ២០១៣។ អត្រាមរណភាពទារករបស់ជនជាតិដើមភាគតិច ស្មើនឹង១៣៩នាក់នៅឆ្នាំ២០០៨ និង ១២៦នាក់នៅឆ្នាំ២០១៣ ក្នុងចំណោមកំណើតរស់១.០០០នាក់ (ធៀបនឹងកម្ពុជាសរុបដែលមានត្រឹម៣៣នាក់នៅឆ្នាំ២០១៣)។ ពុំមានទិន្នន័យអំពីមរណភាពកុមាររបស់ជនជាតិដើមភាគតិចទេ។

តារាងទី១៦. អត្រាមរណភាពទារក

	២០០៨	២០១៣
ស្ត្រីជនជាតិដើមភាគតិចដែលបង្កើតកូនរស់	៩៣.៣៣៤	៩៣.៨៨៩
ទារកជនជាតិដើមភាគតិចដែលបានកើតរស់	១៥៦.៥៨១	១៦២.៥២៦
ទារកជនជាតិដើមភាគតិចដែលនៅរស់	១៣៤.៨១៩	១៤២.១០៨
ទារកជនជាតិដើមភាគតិចដែលស្លាប់	២១.៧៦២	២០.៤១៨
អត្រាមរណភាពទារកក្នុងកំណើតរស់១.០០០នាក់	១៣៩,០	១២៥,៦

៣. អត្រាមរណភាពមាតា

អត្រាមរណភាពមាតា គឺជាចំនួនស្លាប់របស់មាតាដោយសារមូលហេតុនានាពាក់ព័ន្ធនឹងការមានគភ៌ឬការសម្រាលកូន គិតក្នុងកំណើតរស់ចំនួន ១០០.០០០នាក់។ ក៏ប៉ុន្តែ គ្មានទិន្នន័យអំពីអត្រាមរណភាពមាតារបស់ជនជាតិដើមភាគតិចទេ។

២.២.៥. ទេសន្តរប្រវេសន៍

ទេសន្តរប្រវេសន៍ គឺជាដំណើរផ្លាស់ទីលំនៅពីទីតាំងភូមិសាស្ត្រមួយទៅកាន់ទីតាំងភូមិសាស្ត្រមួយទៀត។ យោងតាមទិន្នន័យជំរឿននិងទិន្នន័យអង្កេតចន្លោះជំរឿន ទេសន្តរប្រវេសន៍អាចវាស់វែងបានដោយប្រើទិន្នន័យអំពីទីកន្លែងកំណើត ទិន្នន័យអំពីកន្លែងរស់នៅពីមុន និងទិន្នន័យអំពីកន្លែងរស់នៅនាពេលប្រមូលទិន្នន័យ។ តាមទិន្នន័យទាំងនេះ ជនទេសន្តរប្រវេសន៍ (Migrants) គឺជាជនទាំងឡាយដែលកន្លែងរស់នៅបច្ចុប្បន្ននាពេលធ្វើអង្កេត ខុសពីទីកន្លែងរស់នៅនាមុនពេលធ្វើអង្កេត ។ ជនទេសន្តរប្រវេសន៍យូរមកហើយ (Lifetime migrants) គឺជាជនទាំងឡាយដែលកន្លែងរស់នៅបច្ចុប្បន្ននាពេលធ្វើអង្កេត ខុសពីទីកន្លែងកំណើត។

១. ចំនួននិងភាគរយជនទេសន្តរប្រវេសន៍

តាមទិន្នន័យឆ្នាំ២០១៣ ជិត១០%នៃជនជាតិដើមភាគតិចទាំងអស់ បានផ្លាស់ទីកន្លែងរស់នៅពេលគឺកន្លែងរស់នៅនាពេលប្រមូលទិន្នន័យខុសពីកន្លែងដែលពួកគាត់រស់នៅពីមុនពេលធ្វើអង្កេត (គឺមានចំនួនតិច បើធៀបនឹងកម្ពុជាសរុប)។ ក្នុងចំណោមជនជាតិដើមភាគតិចដែលរស់នៅក្នុងតំបន់ជនបទ អ្នកផ្លាស់ទីលំនៅមានចំនួន៩% និងក្នុងចំណោមជនជាតិដើមភាគតិចដែលរស់នៅក្នុងទីប្រជុំជន អ្នកផ្លាស់ទីលំនៅមានចំនួន ៥២,៦%។

តារាងទី១៧. ចំនួននិងភាគរយអ្នកផ្លាស់ទីលំនៅ

	សរុប	ជនបទ	ទីប្រជុំជន
ចំនួនប្រជាជនសរុប	១៨៣.៨៣២	១៨០.៨០៣	៣.០២៩
ចំនួនអ្នកមិនផ្លាស់ទី	១៦៥.៦៥៨	១៦៤.២២៣	១.៤៣៥
ចំនួនអ្នកផ្លាស់ទី	១៨.១៧៤	១៦.៥៨០	១.៥៩៤
ភាគរយអ្នកផ្លាស់ទី	៩,៨៩	៩,១៧	៥២,៦២

២. លំហូរទេសន្តរប្រវេសន៍

លំហូរទេសន្តរប្រវេសន៍ បង្ហាញពីដំណើរផ្លាស់ទីលំនៅពីទីកន្លែងរស់នៅពីមុន (ជាតំបន់ជនបទឬទីប្រជុំជន) មកកន្លែងរស់នៅនាពេលធ្វើអង្កេត (ជាតំបន់ជនបទឬទីប្រជុំជន)^៣។ ជនជាតិដើមភាគតិចភាគច្រើនផ្លាស់ទីទៅកាន់តំបន់ជនបទ ដែលការផ្លាស់ទីពីតំបន់ជនបទមួយទៅកាន់តំបន់ជនបទមួយផ្សេងទៀត មាន៨៥,៤% (ធៀបនឹងប្រជាជនកម្ពុជាសរុបដែលមានចំនួន៥៧,៧%) និងការផ្លាស់ទីពីតំបន់ទីប្រជុំជនទៅកាន់តំបន់ជនបទមានចំនួន ៥,៩% (តារាងទី១៨)។ រីឯជនជាតិដើមភាគតិចដែលផ្លាស់ទីទៅកាន់តំបន់ទីប្រជុំជនមានចំនួនតិចតួច បើធៀបនឹងប្រជាជនកម្ពុជាសរុប គឺពីតំបន់ជនបទទៅកាន់តំបន់ទីប្រជុំជន មានចំនួនតែ២,២% ដែលគួរលេខនេះមានដល់ទៅ២២,១% ក្នុងចំណោមប្រជាជនកម្ពុជាសរុប និងពីតំបន់ទីប្រជុំជនមួយទៅកាន់តំបន់ទីប្រជុំជនមួយទៀតមានជិត៦% ក្នុងចំណោមជនជាតិដើមភាគតិចនិងក្នុងចំណោមប្រជាជនកម្ពុជាសរុប។

ភាពខុសគ្នានៃយេនឌ័រអំពីការធ្វើទេសន្តរប្រវេសន៍ ដែលទាក់ទងទៅនឹងទីដៅនៃការផ្លាស់ទី (តំបន់ជនបទឬតំបន់ទីប្រជុំជន) មានទំហំគួរឱ្យកត់សម្គាល់ខ្លះៗ។ ជាក់ស្តែង បុរសជនជាតិដើមភាគតិចដែលផ្លាស់ទីទៅកាន់តំបន់ជនបទ មានចំនួនភាគរយច្រើនជាងស្ត្រី គឺ៩៦,៨%ក្នុងចំណោមបុរសនិង៨៥,៤%ក្នុងចំណោមស្ត្រី ឯស្ត្រីជនជាតិដើមភាគតិចដែលផ្លាស់ទីទៅកាន់តំបន់ទីប្រជុំជន មានចំនួនភាគរយច្រើនជាងបុរស គឺ១៤,៦%ក្នុងចំណោមស្ត្រីនិង៣,២%ក្នុងចំណោមបុរស។ មានន័យថា ស្ត្រីផ្លាស់ទីទៅកាន់ទីប្រជុំជនច្រើនជាងបុរស។

^៣ កន្លែងរស់នៅពីមុន ត្រូវបានបែងចែកជាតំបន់ជនបទនិងទីប្រជុំជន ដោយយោងតាមទិន្នន័យជំរឿនឆ្នាំ២០០៨។

តារាងទី១៨. លំហូរទេសន្តរប្រវេសន៍ (ឆ្នាំ២០១៣)

	កម្ពុជា	ជនជាតិដើមភាគតិច		
	សរុប	សរុប	ប្រុស	ស្ត្រី
ពីទីប្រជុំជនទៅទីប្រជុំជន	១៤,៣៨	៦,៥៦	២,៦៣	១០,៧២
ពីទីប្រជុំជនទៅជនបទ	៥,៨៩	៥,៨៦	៦,៤៧	៥,២៣
ពីជនបទទៅទីប្រជុំជន	២២,០៧	២,១៨	០,៥៧	៣,៨៧
ពីជនបទទៅជនបទ	៥៧,៦៦	៨៥,៤០	៩០,៣៣	៨០,១៨

៣. មូលហេតុទេសន្តរប្រវេសន៍

ក្នុងចំណោមមូលហេតុជាច្រើនដែលមានក្នុងទិន្នន័យ ការផ្លាស់ទីទាំងគ្រួសារនិងការរៀបការជាមូលហេតុចម្បងនៃទេសន្តរប្រវេសន៍របស់ជនជាតិដើមភាគតិច (៧២,១%) ទាំងបុរស (៧៣,៩%) ទាំងស្ត្រី (៧០,១%)។ មូលហេតុចម្បងទី២នៃការផ្លាស់ទីលំនៅ គឺការរើសត្រឡប់មកស្រុកវិញ (១០,១%សរុប ៩,៧%ក្នុងចំណោមស្ត្រី និង ១០,៤%ក្នុងចំណោមបុរស)។ រីឯមូលហេតុចម្បងទី៣ គឺការស្វែងរកការងារ (៩,៩%សរុប ១១,៨%ក្នុងចំណោមស្ត្រី និង ៨,០%ក្នុងចំណោមបុរស)។

តារាងទី១៩. មូលហេតុទេសន្តរប្រវេសន៍ (របាយភាគរយ)

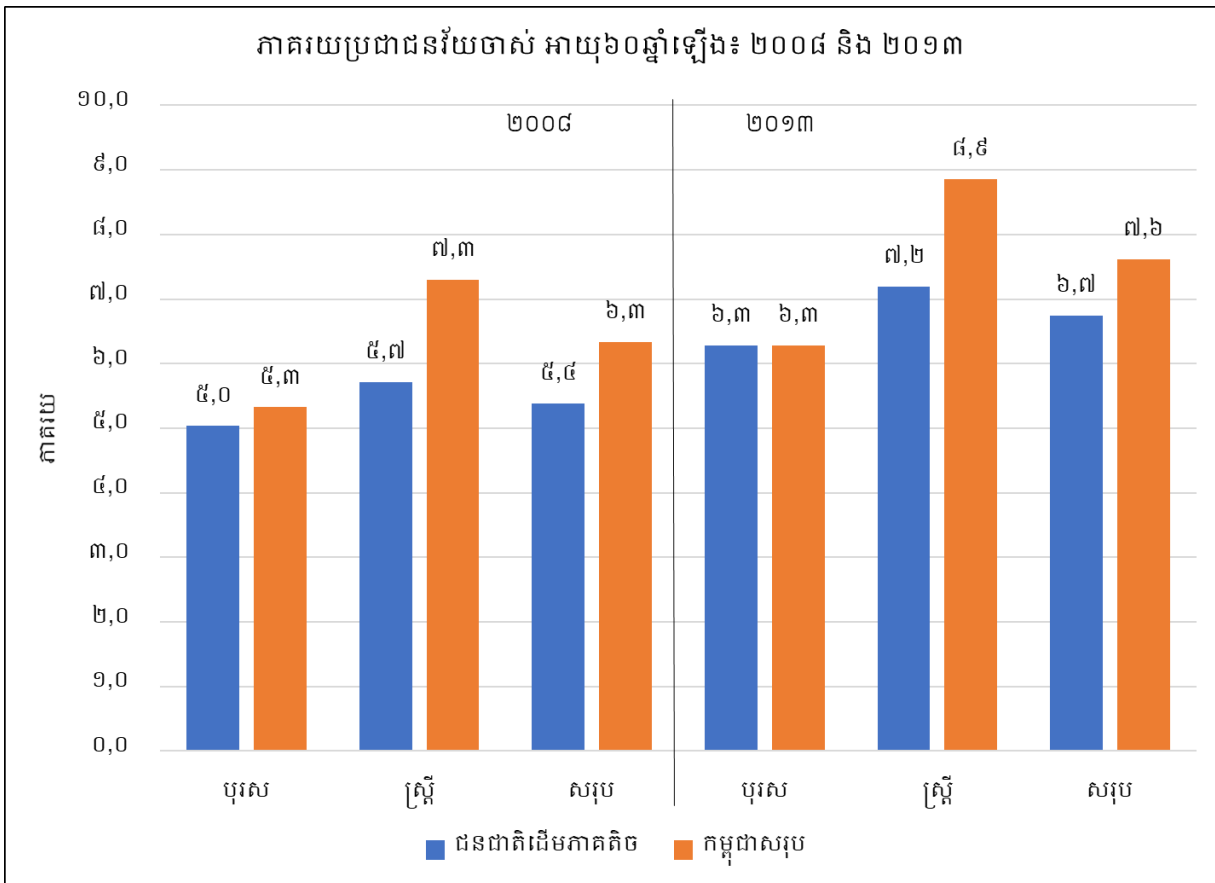
	បុរស	ស្ត្រី	សរុប
ផ្ទេរកន្លែងធ្វើការ	២,៧	០,៦	១,៧
ស្វែងរកការងារ	៨,០	១១,៨	៩,៩
សិក្សា	០,៦	០,១	០,៤
រៀបការ	៣២,១	៩,១	២០,៩
ផ្លាស់ទីទាំងគ្រួសារ	៤១,៨	៦១,០	៥១,២
បាត់បង់ផ្ទះឬដីធ្លី	២,៨	០,៥	១,៧
គ្រោះធម្មជាតិ	០,០	០,០	០,០
អសន្តិសុខ	០,២	៣,០	១,៦
ត្រឡប់មកស្រុកវិញ	១០,៤	៩,៧	១០,១
បាត់បង់ឪពុក/ម្តាយ	០,០	៣,០	១,៥
មកលេង	១,៣	១,២	១,២
ចំនួនសរុប	៩២៨	៨៨៩៤	១៨.១៧៤

២.២.៦. ប្រជាជនវ័យចាស់

១. ជនជាតិដើមភាគតិចអាយុ៦០ឆ្នាំឡើង

ប្រជាជនវ័យចាស់អាយុ៦០ឆ្នាំឡើងក្នុងចំណោមជនជាតិដើមភាគតិច មានចំនួន៥,៤% នៅឆ្នាំ ២០០៨ និង ៦,៧% នៅឆ្នាំ២០១៣ (ធៀបនឹងប្រជាជនវ័យចាស់កម្ពុជាសរុប ដែលមានចំនួន៦,៣% នៅ ឆ្នាំ២០០៨ និង ៧,៦% នៅឆ្នាំ២០១៣) ។ ជាទូទៅ ស្ត្រីវ័យចាស់អាយុ៦០ឆ្នាំឡើង មានចំនួនច្រើនជាង បុរសវ័យចាស់អាយុ៦០ឆ្នាំឡើង តែភាពខុសគ្នាមានទំហំតូចក្នុងចំណោមជនជាតិដើមភាគតិច ជាងក្នុង ចំណោមប្រជាជនកម្ពុជាសរុប។ នៅឆ្នាំ២០០៨ ប្រជាជនជនជាតិដើមភាគតិចដែលមានវ័យចាស់មាន ចំនួន៥%ក្នុងចំណោមបុរសនិង៥,៧%ក្នុងចំណោមស្ត្រី ធៀបនឹងប្រជាជនកម្ពុជាសរុបដែលមានចំនួន ៥,៣%ក្នុងចំណោមបុរសនិង៧,៣%ក្នុងចំណោមស្ត្រី។ នៅឆ្នាំ២០១៣ ប្រជាជនជនជាតិដើមភាគតិច ដែលមានវ័យចាស់កើនដល់ ចំនួន៦,៣%ក្នុងចំណោមបុរសនិង៧,២%ក្នុងចំណោមស្ត្រី ធៀបនឹងប្រជា ជនកម្ពុជាសរុបដែលមានចំនួន៦,៣%ក្នុងចំណោមបុរសនិង៨,៩%ក្នុងចំណោមស្ត្រី។

ក្រាហ្វិកទី១៤. ភាគរយមនុស្សចាស់អាយុ៦០ឆ្នាំឡើង៖ ឆ្នាំ២០០៨និង២០១៣



២. ប្រជាជនវ័យចាស់តាមអំបូរជនជាតិដើមភាគតិច

ភាគច្រើននៃអំបូរជនជាតិដើមភាគតិច មានភាគរយប្រជាជនវ័យចាស់ប្រហាក់ប្រហែលនឹងភាគរយប្រជាជនវ័យចាស់នៃជនជាតិដើមភាគតិចជាសរុប។ ក៏ប៉ុន្តែ អំបូរជនជាតិដើមភាគតិចចំនួនពីរមានភាគរយប្រជាជនវ័យចាស់ច្រើន ដែលជាអំបូរជនជាតិដើមភាគតិចតូចៗ។ នៅឆ្នាំ២០១៣ ប្រជាជនវ័យចាស់មានដល់ទៅ២៨% ក្នុងចំណោមជនជាតិស្លូច និង១០%ក្នុងចំណោមជនជាតិបាអុង។

តារាងទី២០. ភាគរយមនុស្សចាស់ទៅតាមអំបូរជនជាតិដើមភាគតិច

អំបូរជនជាតិដើមភាគតិច ដែលមានមនុស្សចាស់១០០នាក់ឡើងទៅ	ភាគរយមនុស្សចាស់			ចំនួនមនុស្សចាស់សរុប
	ប្រុស	ស្រី	សរុប	
ពួង	៤,១	៤,៤	៤,២	១.៥៩៣
កួយ	៤,៧	៦,២	៥,៤	១.៥៥៤
ទំពួន	៤,៩	៤,៥	៤,៧	១.៤៥៤
ចារាយ	៤,៥	៥,៦	៥,១	១.៣៣៨
គ្រឹង	៦,៦	៦,២	៦,៤	១២៨
ព្រៅ	៥,៧	៦,៣	៦,០	៥៤៣
ស្ងៀង	៦,៩	៧,១	៧,០	៤៥៨
កាវ៉ែត	៤,៩	៨,៥	៦,៨	៤២៣
បាអុង	៩,៨	៩,៩	៩,៩	១៨១
ក្រាល	៤,៤	៤,០	៤,២	១៧៧
ស្លូច	២៥,២	២៩,៤	២៧,៩	១២៤
មិល	៦,២	៧,០	៦,៦	១១២
ព័រ	៤,៣	៧,១	៥,៧	១០៥

៣. ប្រជាជនវ័យចាស់តាមរាជធានីខេត្ត

ភាគរយនៃជនជាតិដើមភាគតិចដែលមានវ័យចាស់ ខុសគ្នាគួរឱ្យកត់សម្គាល់ពីខេត្តមួយទៅខេត្តមួយ ដែលខេត្តខ្លះមានរហូតដល់ទៅជាង១ភាគ៤នៃប្រជាជនជនជាតិដើមភាគតិចសរុបក្នុងខេត្ត (គឺមានខេត្តត្បូងឃ្មុំ តាកែវ ព្រៃវែង និងសៀមរាប) និងខេត្តខ្លះដែលប្រជាជនជនជាតិដើមភាគតិចមានចំនួនតិចគ្មានប្រជាជនវ័យចាស់។

តារាងទី២១. របាយមនុស្សចាស់តាមខេត្ត ឆ្នាំ២០១៣

	ចំនួនប្រជាជនសរុប	ចំនួនមនុស្សចាស់	ភាគរយមនុស្សចាស់	របាយភាគរយតាមខេត្ត
ត្បូងឃ្មុំ	៨៩២	៥៥៧	៦២,៤	៤,៥
តាកែវ	១.០១៧	៤៩៩	៤៩,១	៤,០
ព្រៃវែង	១.០៤២	៣៥៨	៣៤,៤	២,៩
សៀមរាប	១.៥៤៤	៤៩៩	៣២,៣	៤,០
កំពត	៤៧៤	១១៥	២៤,៣	០,៩
កំពង់ចាម	៩៨៦	២៣៧	២៤,០	១,៩
កណ្តាល	១.០១៦	១៦៥	១៦,២	១,៣
កំពង់ស្ពឺ	១.៥០៣	២៣៦	១៥,៧	១,៩
ភ្នំពេញ	១.៧៥២	១៩៩	១១,៤	១,៦
ឧត្តរមានជ័យ	៣០១	៣២	១០,៦	០,៣
កំពង់ធំ	៧.៥៨៥	៧៩៤	១០,៥	៦,៤
ក្រចេះ	១៤.៣១៨	១.០៩២	៧,៦	៨,៨
ព្រះវិហារ	៦.១៨៦	៤៦៣	៧,៥	៣,៧
ស្ទឹងត្រែង	៨.៦៣១	៦២៣	៧,២	៥,០
រតនគិរី	៩២.៣៨៨	៥១៥	៥,៦	៤១,៥
មណ្ឌលគិរី	៤០.៧៧៤	១.៣៨៧	៣,៤	១១,២
បន្ទាយមានជ័យ	៧១០	០	០,០	០,០
បាត់ដំបង	៧៨០	០	០,០	០,០
កំពង់ឆ្នាំង	១.០៤៤	០	០,០	០,០
កោះកុង	៣៨	០	០,០	០,០
ពោធិ៍សាត់	៥១៤	០	០,០	០,០
ព្រះសីហនុ	១០៩	០	០,០	០,០
ស្វាយរៀង	១៧៦	០	០,០	០,០
កែប	១៥	០	០,០	០,០
ប៉ៃលិន	៣៥	០	០,០	០,០
សរុប	១៨.៣៨៣	១២.៤០៦	៦,៧	១០០,០

(CIPS 2013)

៣. ស្ថានភាពសង្គម-សេដ្ឋកិច្ច

ស្ថានភាពសង្គម-សេដ្ឋកិច្ច គឺជារង្វាស់សមាសអំពីស្ថានភាពសង្គមនិងស្ថានភាពសេដ្ឋកិច្ចរបស់បុគ្គលឬគ្រួសារនៅក្នុងសង្គម។ ជាទូទៅ ស្ថានភាពសង្គម-សេដ្ឋកិច្ចមានសមាសធាតុជាច្រើន ហើយការកំណត់សូចនាករនៃសមាសធាតុស្ថានភាពសង្គម-សេដ្ឋកិច្ច អាស្រ័យទៅលើគោលដៅនៃការសិក្សា និងមុខងារនៃសូចនាករទាំងនោះនៅក្នុងការសិក្សា (ជាកត្តាបង្កប្រជាលទ្ធផល)។ ទោះយ៉ាងណាក៏ដោយសមាសធាតុចម្បងៗនៃស្ថានភាពសង្គម-សេដ្ឋកិច្ច ច្រើនមានការអប់រំ សុខភាព មុខរបរ ប្រាក់ចំណូលឬទ្រព្យសម្បត្តិ និង ឋានៈបុគ្គលក្នុងសង្គម។

ដោយអាស្រ័យលើទិន្នន័យដែលមាន ការសិក្សានេះនឹងបរិយាយអំពីសមាសធាតុនៃស្ថានភាពសង្គម-សេដ្ឋកិច្ចមួយចំនួនរបស់ជនជាតិដើមភាគតិច គឺ ការអប់រំ សុខភាព ការងារ និងសាសនា។

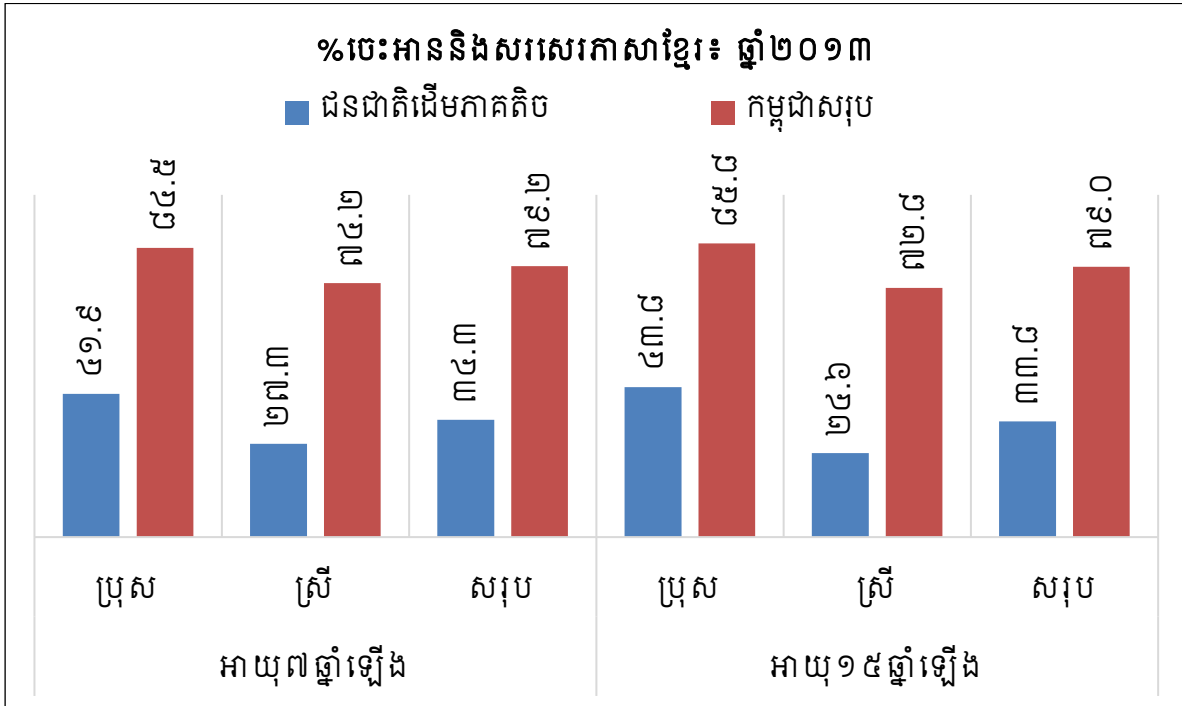
៣.១. ការអប់រំ

មានសូចនាករមួយចំនួនដែលអាចប្រើដើម្បីសិក្សាអំពីស្ថានភាពអប់រំរបស់ប្រជាជនបាន ដូចជាចំនួនឆ្នាំប្រកម្រិតថ្នាក់ខ្ពស់បំផុតដែលបានរៀនចប់ ដែលជារង្វាស់មួយនៃការទទួលបានការអប់រំ។ អត្រាអក្ខរភាព អត្រាចូលរៀន និងអត្រាបោះបង់ការសិក្សា ក៏ជាសូចនាករនៃការអប់រំដែរ។

៣.១.១. អត្រាអក្ខរភាព

អត្រាអក្ខរភាពក្នុងក្រាហ្វិកខាងក្រោម បង្ហាញពីភាគរយនៃជនជាតិដើមភាគតិចដែលចេះអាននិងចេះសរសេរភាសាខ្មែរ ក្នុងចំណោមប្រជាជនអាយុ៧ឆ្នាំឡើង (អត្រាអក្ខរភាពមនុស្សទូទៅ) និងក្នុងចំណោមប្រជាជនអាយុ១៥ឆ្នាំឡើង (អត្រាអក្ខរភាពមនុស្សពេញវ័យ) នៅឆ្នាំ២០១៣។ ក្នុងចំណោមជនជាតិដើមភាគតិចអាយុ៧ឆ្នាំឡើង ៣៤,៣%ចេះអាននិងសរសេរភាសាខ្មែរ (៤១,៩%ក្នុងចំណោមបុរសនិង២៧,៣%ក្នុងចំណោមស្ត្រី)។ ក្នុងចំណោមជនជាតិដើមភាគតិចអាយុ១៥ឆ្នាំឡើង ៣៣,៨%ចេះអាននិងសរសេរភាសាខ្មែរ (៤៣,៨%ក្នុងចំណោមបុរសនិង២៤,៦%ក្នុងចំណោមស្ត្រី)។ ដូច្នោះ មានជនជាតិដើមភាគតិចទាំងពីរភេទប្រហែល១ភាគ៣ប៉ុណ្ណោះ ដែលចេះអាននិងសរសេរភាសាខ្មែរ ហើយបុរសជាទូទៅមានអត្រាអក្ខរភាពខ្ពស់ជាងស្ត្រី។

ក្រាហ្វិកទី១៥. អត្រាអក្ខរភាពមនុស្សទូទៅនិងអក្ខរភាពមនុស្សពេញវ័យ ឆ្នាំ២០១៣



៣.១.២. អត្រាការចូលរៀន និងមិនបានចូលរៀន

ដោយយោងតាមតម្រូវការព័ត៌មានអំពីការសិក្សារបស់កុមារ ការបានចូលរៀននិងមិនបានចូលរៀន រួមទាំងការបោះបង់ការសិក្សា ត្រូវបានគណនាចំពោះកុមារក្នុងក្រុមអាយុ៦-១៣ឆ្នាំ និង អាយុ៦-១៨ឆ្នាំ ដោយឡែកពីគ្នា ដោយប្រើប្រាស់ទិន្នន័យឆ្នាំ២០១៣។

ទិន្នន័យក្នុងតារាងខាងក្រោម បញ្ជាក់ឱ្យឃើញថាមានកុមារជនជាតិដើមភាគតិចជិត៥០% (ទាំងក្រុមអាយុ៦-១៣ឆ្នាំ និងអាយុ៦-១៨ឆ្នាំ) មិនដែលបានរៀនសោះ។ បើធៀបនឹងកម្ពុជាសរុប ចំនួននេះជិតស្មើនឹង៤ទៅ៥ដងនៃចំនួនកុមារកម្ពុជាសរុបដែលមិនបានរៀនសោះ (គឺ១៣%ក្នុងក្រុមអាយុ៦-១៣ឆ្នាំ និង ១០,៥៩%ក្នុងក្រុមអាយុ៦-១៨ឆ្នាំ ក្នុងចំណោមកុមារកម្ពុជាក្នុងវ័យដូចគ្នា)។ រីឯភាគរយកុមារជនជាតិដើមភាគតិចកំពុងនៅរៀនមានចំនួនតិចជាង៥០% (៤៩,០៣% ក្នុងក្រុមអាយុ៦-១៣ឆ្នាំ និង ៤៣,៥៦% ក្នុងក្រុមអាយុ៦-១៨ឆ្នាំ) ដែលក្នុងចំណោមកុមារកម្ពុជាសរុប តួលេខនេះស្មើនឹង ៨៥,១៥% ក្នុងចំណោមកុមារកម្ពុជាអាយុ៦-១៣ឆ្នាំ និង ៧៥,៣១% ក្នុងចំណោមកុមារកម្ពុជាអាយុ៦-១៨ឆ្នាំ។ នេះបញ្ជាក់ឱ្យឃើញថា ជនជាតិដើមភាគតិចបានទទួលការអប់រំតិច។

តារាងទី២២. ភាគរយមិនបានរៀន កំពុងរៀន និងឈប់រៀន ឆ្នាំ២០១៣

	ជនជាតិដើមភាគតិច		កម្ពុជាសរុប	
	អាយុ៦-១៣ឆ្នាំ	អាយុ៦-១៨ឆ្នាំ	អាយុ៦-១៣ឆ្នាំ	អាយុ៦-១៨ឆ្នាំ
ចំនួនសរុប	៣៨.៥៧៣	៦០.០៩៦	២.៤២៦.៧៣០	៣.៩៨៧.៦៩៨
ភាគរយមិនបានរៀនសោះ	៤៩,៤	៤៧,៩	១៣,០	១០,៦
ភាគរយកំពុងរៀន	៤៩,០	៤៣,៦	៨៥,២	៧៥,៣
ភាគរយឈប់រៀន	១,៦	៨,៦	១,៩	១៤,១
សរុប	១០០,០	១០០,០	១០០,០	១០០,០

៣.១.៣. អត្រាបោះបង់ការសិក្សាតាមអាយុនិងតាមភេទ

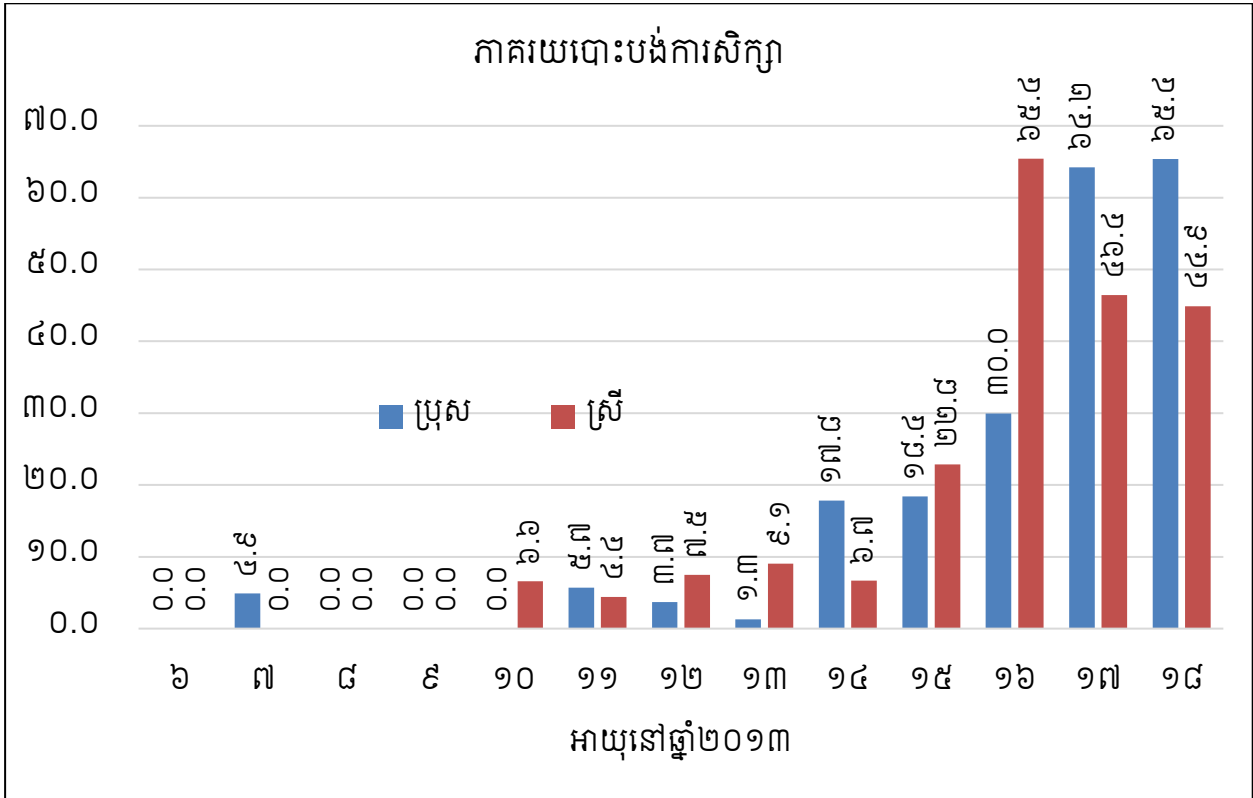
តារាងទី២២ខាងលើអំពីភាគរយមិនបានរៀន កំពុងរៀន និងឈប់រៀន និង ក្រាហ្វិកទី១៦ខាងក្រោមអំពីការបោះបង់ការសិក្សាតាមអាយុពី៦ឆ្នាំដល់១៨ឆ្នាំ បង្ហាញថា បញ្ហានៃការអប់រំដែលកុមារជនជាតិដើមភាគតិចអាយុក្រោម១៥ឆ្នាំកំពុងជួបប្រទះ មិនមែនជាការបោះបង់ការសិក្សា

ទេ តែជាការមិនបានចូលរៀនឬចូលរៀនយឺត ពីព្រោះជិត៥០%នៃកុមារជនជាតិដើមភាគតិច មិនបានរៀនអ្វីទាំងអស់ (តារាងទី២២ខាងលើ) តែអត្រាបោះបង់ការសិក្សាក្នុងចំណោមកុមារអាយុក្រោម១៥ឆ្នាំដែលបានចូលរៀន មានកម្រិតទាប (ក្រាហ្វិកខាងក្រោម)។

ជាក់ស្តែង ក្នុងចំណោមកុមារដែលបានចូលរៀន ការបោះបង់ការសិក្សា^៤មានតិចតួច ក្នុងចំណោមក្មេងប្រុសអាយុក្រោម១៤ឆ្នាំ និងក្នុងចំណោមក្មេងស្រីអាយុក្រោម១៥ឆ្នាំ។ ក៏ប៉ុន្តែ ការបោះបង់ការសិក្សាចាប់ផ្តើមមានទំហំគួរឱ្យកត់សម្គាល់ចាប់ពីអាយុ១៤-១៥ឆ្នាំទៅ និងការបោះបង់ការសិក្សាច្រើនបំផុតត្រូវបានសង្កេតឃើញនៅក្នុងក្រុមអាយុ១៦-១៨ឆ្នាំ។ ជាង៦០%នៃក្មេងប្រុសអាយុ១៧-១៨ឆ្នាំបានឈប់រៀនរីឯក្មេងស្រីច្រើនឈប់រៀននៅអាយុ១៦ឆ្នាំ (៦៥,៤%) និងជិត៥០%នៃក្មេងស្រីបានឈប់រៀននៅអាយុ១៧-១៨ឆ្នាំ ដែលនិន្នាការនៃការឈប់រៀននៅវ័យនេះក៏មានទំហំធំដូចគ្នាដែរ នៅក្នុងចំណោមស្ត្រីកម្ពុជា ជាទូទៅ។ ដូចនេះ ជាទិដ្ឋភាពរួម ការអភិវឌ្ឍធនធានជនជាតិដើមភាគតិចជាដំបូង ត្រូវផ្តោតជាចម្បងទៅលើការជំរុញឱ្យកុមារជនជាតិដើមភាគតិចបានចូលសាលារៀន។

^៤ អត្រាបោះបង់ការសិក្សាជាភាគរយអ្នកឈប់រៀនក្នុងចំណោមអ្នកបានរៀន គិតតាមអាយុនីមួយៗ។

ក្រាហ្វិកទី១៦. អត្រាបោះបង់ការសិក្សាតាមអាយុរបស់កុមារជនជាតិដើមភាគតិចនៅឆ្នាំ២០១៣



៣.១.៤. ការចូលរៀនយឹតតិចរៀននៅកម្រិតទាបជាងអាយុ

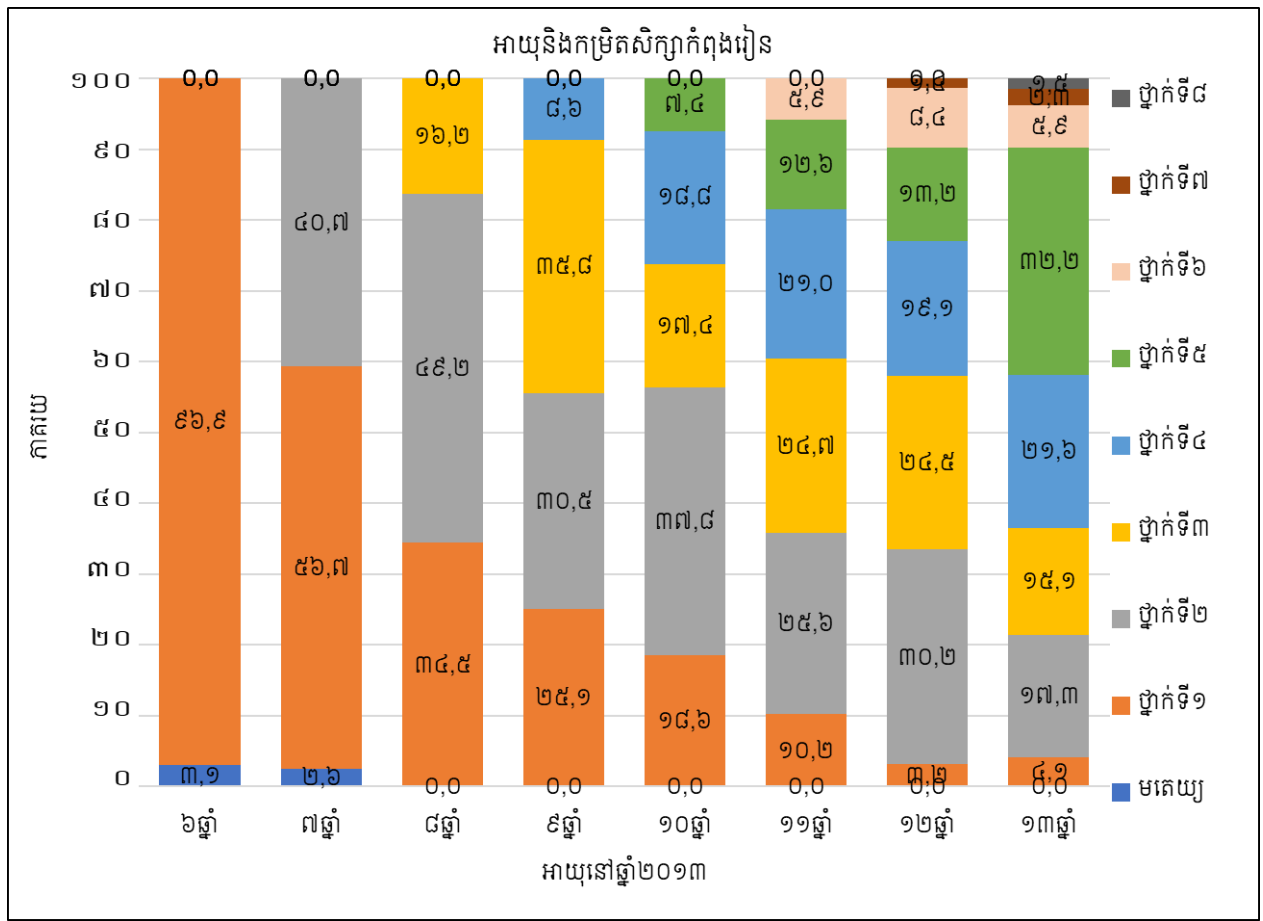
ក្រៅពីបានចូលរៀនបានតិចនិងទទួលបានការអប់រំតិច ជនជាតិដើមភាគតិចនៅបានទទួលការអប់រំយឺតយ៉ាវជាងវ័យសិក្សារបស់ខ្លួនច្រើនទៀតផង^៥ ដែលអាចបណ្តាលមកពីការចូលរៀនយឹតឬការរៀនត្រួតថ្នាក់។ ក្រាហ្វិកខាងក្រោមបង្ហាញថា លើកលែងតែកុមារអាយុ៦ឆ្នាំ ដែលបានចូលរៀននៅថ្នាក់ទី១សឹង១០០% កុមារអាយុ៧ដល់១៣ឆ្នាំជាច្រើន កំពុងរៀននៅកម្រិតថ្នាក់សិក្សាដែលទាបជាងអាយុរបស់ខ្លួន។ ជាក់ស្តែង៖

- កុមារអាយុ៧ឆ្នាំចំនួន៤០,៧% កំពុងរៀននៅថ្នាក់ទី២ដែលត្រូវនឹងវ័យរបស់ខ្លួន ក្រៅពីនេះ កំពុងរៀននៅថ្នាក់ទី១។
- កុមារអាយុ៨ឆ្នាំចំនួន១៦,២% កំពុងរៀននៅថ្នាក់ទី៣ដែលត្រូវនឹងវ័យរបស់ខ្លួន ក្រៅពីនេះ កំពុងរៀននៅថ្នាក់ទី១និងទី២។

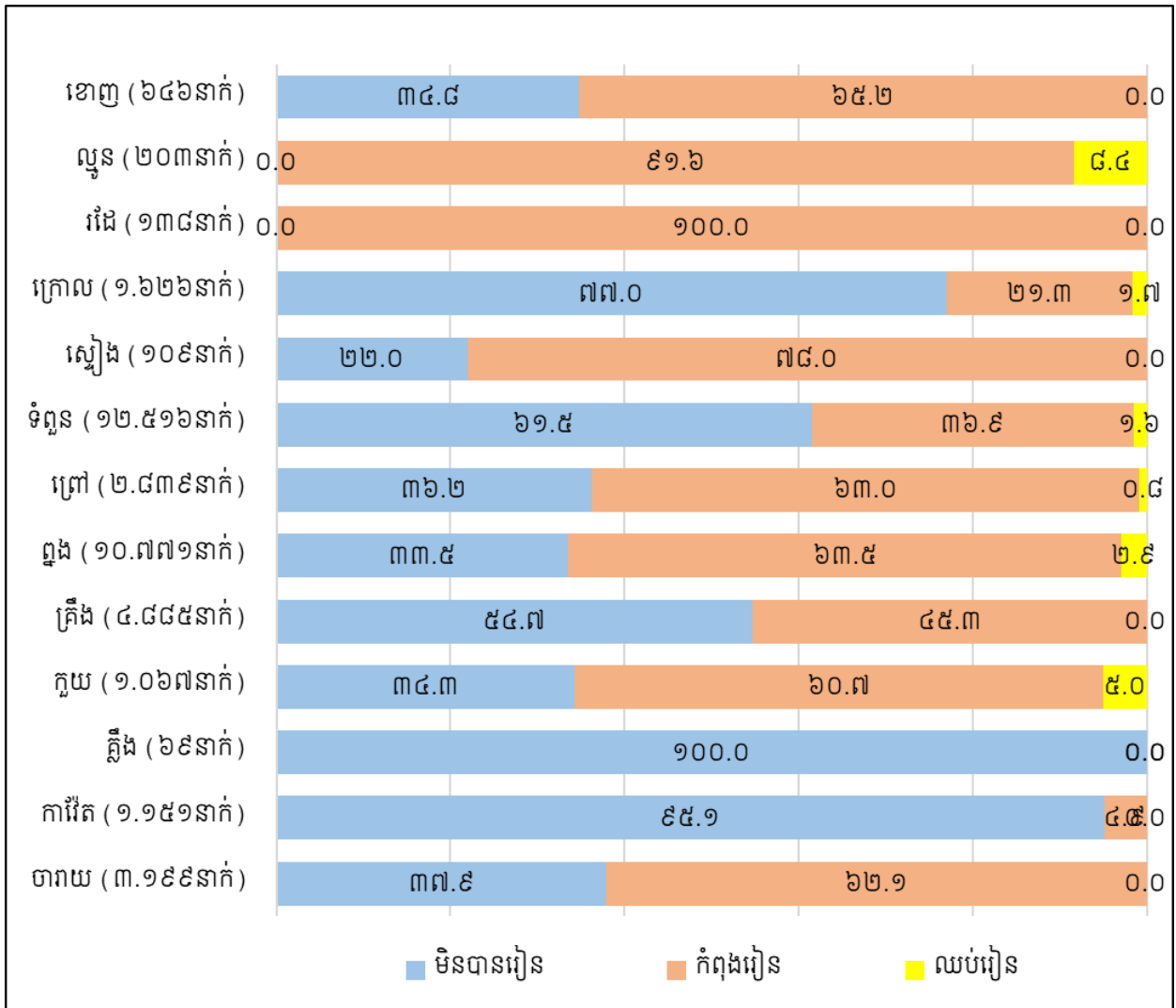
^៥ តាមប្រព័ន្ធអប់រំកម្ពុជា កុមារអាយុ៦ឆ្នាំត្រូវរៀនថ្នាក់ទី១ អាយុ៧ឆ្នាំរៀនថ្នាក់ទី២ អាយុ៨ឆ្នាំរៀនថ្នាក់ទី៣ ...អាយុ១៦ឆ្នាំរៀនថ្នាក់ទី១១ និងអាយុ១៧ឆ្នាំរៀនថ្នាក់ទី១២។

- កុមារអាយុ៩ឆ្នាំចំនួន៨,៦% កំពុងរៀននៅថ្នាក់ទី៤ដែលត្រូវនឹងវ័យរបស់ខ្លួន ក្រៅពីនេះ ៣៥,៨% កំពុងរៀននៅថ្នាក់ទី៣ និង៥៥,៦% កំពុងរៀននៅថ្នាក់ទី២និងទី១។
- កុមារអាយុ១០ឆ្នាំចំនួន៧,៤% កំពុងរៀននៅថ្នាក់ទី៥ដែលត្រូវនឹងវ័យរបស់ខ្លួន ក្រៅពីនេះ ១៨,៨% កំពុងរៀននៅថ្នាក់ទី៤ និងជាង៧០% កំពុងរៀននៅថ្នាក់ទី៣ ទី២ និងទី១។
- កុមារអាយុ១១ឆ្នាំចំនួន៥,៩% កំពុងរៀននៅថ្នាក់ទី៦ដែលត្រូវនឹងវ័យរបស់ខ្លួន ក្រៅពីនេះ ១២,៦% កំពុងរៀននៅថ្នាក់ទី៥ និងជាង៨០% កំពុងរៀននៅថ្នាក់ទី៤ចុះដល់ទី១។
- កុមារអាយុ១២ឆ្នាំចំនួន១,៤% កំពុងរៀននៅថ្នាក់ទី៧ដែលត្រូវនឹងវ័យរបស់ខ្លួន ក្រៅពីនេះ ៨,៤% កំពុងរៀននៅថ្នាក់ទី៦ និង៩០% កំពុងរៀននៅថ្នាក់ទី៥ចុះដល់ទី១។
- កុមារអាយុ១៣ឆ្នាំចំនួន១,៥% កំពុងរៀននៅថ្នាក់ទី៨ដែលត្រូវនឹងវ័យរបស់ខ្លួន ក្រៅពីនេះ ២,៣% កំពុងរៀននៅថ្នាក់ទី៧ និងជាង៩០% កំពុងរៀននៅថ្នាក់ទី៦ចុះដល់ទី១។

ក្រាហ្វិកទី១៧. អាយុនិងកម្រិតសិក្សាកំពុងរៀន នៅឆ្នាំ២០១៣



ក្រាហ្វិកទី១៨. របាយភាគរយជនជាតិដើមភាគតិចអាយុ៦-១៨ឆ្នាំ ដែលមិនបានចូលរៀន កំពុង រៀន និងឈប់រៀន តាមអំបូរធំៗឆ្នាំ២០១៣



៣.១.៥. ការទទួលបានការអប់រំ និងបណ្តុះបណ្តាលវិជ្ជាជីវៈ

ជំរឿនប្រជាសាស្ត្រនិងអង្កេតចន្លោះជំរឿន ប្រមូលទិន្នន័យអំពីចំនួនឆ្នាំឬកម្រិតថ្នាក់ខ្ពស់បំផុត ដែលបានរៀនចប់ (Highest Year Completed and Highest Grade Completed) ក្នុងចំណោមប្រជាជនអាយុ៧ឆ្នាំឡើង។ ទិន្នន័យខាងលើនេះ អាចប្រើដើម្បីបែងចែកការទទួលបានការអប់រំ ដូចខាងក្រោម៖

១. មិនបានរៀនសោះឬមិនបានរៀនចប់ថ្នាក់ណាមួយ
២. កម្រិតបឋមសិក្សា (ពីថ្នាក់ទី១ដល់ថ្នាក់ទី៦)
៣. កម្រិតមធ្យមសិក្សាបឋមភូមិ (អនុវិទ្យាល័យ) (ពីថ្នាក់ទី៧ដល់ថ្នាក់ទី៩)
៤. ត្រឹមសញ្ញាប័ត្រមធ្យមសិក្សាបឋមភូមិ (មានសញ្ញាប័ត្រឌីប្លូម)
៥. កម្រិតមធ្យមសិក្សាទុតិយភូមិ (ពីថ្នាក់ទី១០ដល់ថ្នាក់ទី១២)

- ៦. សញ្ញាប័ត្រមធ្យមសិក្សាទុតិយភូមិ (ប្រលងជាប់សញ្ញាប័ត្របាក់ឌុប)
- ៧. សញ្ញាប័ត្របណ្តុះបណ្តាលវិជ្ជាជីវៈបច្ចេកទេស (មុនឬក្រោយមធ្យមសិក្សាទុតិយភូមិ)
- ៨. កម្រិតឧត្តមសិក្សា

ដោយហេតុថា ប្រជាជនក្នុងវ័យ៧-១៤ឆ្នាំ ភាគច្រើនកំពុងសិក្សាពីថ្នាក់ទី១ឬទី២ ដល់ថ្នាក់ទី៩ ដែលជាការអប់រំគ្រឹះ៩ឆ្នាំ (៩-year basic education) ការវិភាគការទទួលបានការអប់រំនៅក្នុងរបាយការណ៍នេះ ផ្តោតទៅលើក្រុមប្រជាជនអាយុ ១៥ឆ្នាំឡើង និង ក្រុមអាយុ២៥ឆ្នាំឡើង ជារួមនិងដោយបែងចែកតាមក្រុមអាយុ៥ឆ្នាំ។ ការគណនាការទទួលបានការអប់រំ ផ្អែកលើទិន្នន័យអំពីកម្រិតសិក្សាខ្ពស់បំផុតដែលបានបញ្ចប់ ជាពិសេសនៅក្នុងរបាយការណ៍នេះ មិនកំណត់នៅត្រឹមប្រជាជនធ្លាប់បានចូលសាលានោះទេ ពោលគឺសំដៅលើការទទួលបានការអប់រំក្នុងចំណោមប្រជាជនទាំងអស់ រាប់ទាំងប្រជាជនបានចូលសាលាទាំងប្រជាជនមិនបានចូលសាលានាពេលធ្វើអង្កេត ក្នុងន័យដើម្បីពិនិត្យមើលស្ថានភាពនៃការអប់រំនិងការទទួលបានការអប់រំរបស់ប្រជាជនទាំងអស់ នៅក្នុងវ័យដែលបានកំណត់។

ក្នុងចំណោមប្រជាជនជនជាតិដើមភាគតិចអាយុ១៥ឆ្នាំឡើង ជិត៦៦%មិនបានរៀនឬបញ្ចប់កម្រិតសិក្សាអ្វីទាំងអស់ រីឯ២៤,១%ទៀតបានរៀនត្រឹមបឋមសិក្សាប៉ុណ្ណោះ។ ជាសរុប ៩០%បានរៀនតិចតួចឬមិនបានរៀនសោះ។ រីឯអ្នកបានរៀនយ៉ាងហោចណាស់ដល់កម្រិតមធ្យមសិក្សាបឋមភូមិមានចំនួនប្រហែល១០% ដែលក្នុងនោះអ្នករៀនបានកម្រិតមធ្យមសិក្សាទុតិយភូមិមានចំនួន៤% និងអ្នកបានទទួលសញ្ញាប័ត្រមធ្យមសិក្សាទុតិយភូមិមានចំនួនក្រោម១%។ ទិន្នន័យឆ្នាំ២០១៣ មិនបានបង្ហាញថាមានជនជាតិដើមភាគតិចអាយុ១៥ឆ្នាំឡើងឬ២៥ឆ្នាំឡើង បានបញ្ចប់ការបណ្តុះបណ្តាលវិជ្ជាជីវៈឬបច្ចេកទេសណាមួយនោះទេ^៦។

បើប្រៀបធៀបជាមួយជនជាតិដើមភាគតិចអាយុ១៥ឆ្នាំឡើង ជនជាតិដើមភាគតិចអាយុ២៥ឆ្នាំឡើងដែលមិនបានរៀនសោះឬបានរៀនត្រឹមកម្រិតសិក្សាបឋមភូមិមានចំនួនច្រើនជាង និងអ្នកដែលបានរៀនខ្ពស់ជាងកម្រិតសិក្សាបឋមភូមិមានចំនួនតិចជាង។ នេះបញ្ជាក់ថា ជនជាតិដើមភាគតិចវ័យក្មេង មានអត្រាទទួលបានការអប់រំប្រសើរជាងជនជាតិដើមភាគតិចវ័យចាស់។

^៦ ទិន្នន័យជំរឿនឆ្នាំ២០០៨ បង្ហាញថាមានជនជាតិដើមភាគតិចអាយុ១៥ឆ្នាំឡើងប្រហែល៦០នាក់បានបញ្ចប់កម្រិតសិក្សាផ្សេងទៀត ដែលប្រហែលជាការបណ្តុះបណ្តាលវិជ្ជាជីវៈឬបច្ចេកទេសណាមួយ។

តារាងទី២៣. កម្រិតសិក្សាអប់រំ និងវិជ្ជាជីវៈរបស់ប្រជាជនអាយុ១៥ឆ្នាំឡើងនិងអាយុ២៥ឆ្នាំឡើង ឆ្នាំ២០១៣

	ជនជាតិដើមភាគតិច		កម្ពុជាសរុប	
	អាយុ១៥ឆ្នាំឡើង	អាយុ២៥ឆ្នាំឡើង	អាយុ១៥ឆ្នាំឡើង	អាយុ២៥ឆ្នាំឡើង
ចំនួនសរុប	១១៣.៣៣២	៧៦.០៨០	១០.៣៥៥.១៨៧	៧.១៨៣.២៤១
ភាគរយ	១០០,០	១០០,០	១០០,០	១០០,០
មិនបានរៀនសោះ	៦៥,៨	៧៣,៥	២១,៣	២៦,៥
បឋមសិក្សា (ថ្នាក់ទី១-៦)	២៤,១	១៩,៣	៣៥,០	៣៦,៧
មធ្យមសិក្សាបឋមកូមិ (ថ្នាក់ទី៧-៩)	៦,០	៤,០	២៥,១	២១,៣
សញ្ញាបត្រឌីប្លូម	០,១	០,១	១,៥	១,៧
មធ្យមសិក្សាទុតិយកូមិ (ថ្នាក់ទី១០-១២)	៣,២	២,៣	១១,៣	៨,៨
សញ្ញាបត្របាក់ឌុប	០,៨	០,៨	៣,២	២,២
បណ្តុះបណ្តាលវិជ្ជាជីវៈនិងបច្ចេកទេស	០,០	០,០	០,៦	០,៥
ឧត្តមសិក្សា	០,០	០,០	១,៨	២,២
ផ្សេងទៀត	០,០	០,០	០,១	០,១

៣.១.៦. ការទទួលបានការអប់រំ គិតតាមភេទ

យើងសង្កេតឃើញមានភាពខុសគ្នារវាងបុរសនិងស្ត្រីជនជាតិដើមភាគតិច អំពីការទទួលបានការអប់រំ ដែលជាទូទៅស្ត្រីទទួលបានការអប់រំទាបជាងបុរស ទាំងក្រុមអាយុ១៥ឆ្នាំឡើង ទាំងក្រុមអាយុ២៥ឆ្នាំឡើង។ បុរសអាយុ១៥ឆ្នាំឡើង ដែលមិនបានរៀនសោះឬរៀនមិនចប់ថ្នាក់ណាមួយមានចំនួន៥៦,៦% រីឯស្ត្រីមានដល់ទៅ៧៤,២%។ ក៏ប៉ុន្តែ បុរសអាយុ១៥ឆ្នាំឡើង ដែលបានរៀនត្រឹមបឋមសិក្សាមានដល់ទៅ៣០,៨% ឯស្ត្រីមានតែ១៨,១%។ ជាសរុប ៨៧,៤%នៃបុរសមិនបានរៀនឬបានរៀនត្រឹមកម្រិតបឋមសិក្សា និង ៩២,៣%នៃស្ត្រីមិនបានរៀនឬបានរៀនត្រឹមកម្រិតបឋមសិក្សា។ ដូចនេះ អ្នកដែលបានរៀនលើសកម្រិតបឋមសិក្សាមានចំនួន១២,៦% ក្នុងចំណោមបុរស និង ៧,៧%ក្នុងចំណោមស្ត្រីអាយុ១៥ឆ្នាំ

ឡើង។ បើគិតក្នុងចំណោមប្រជាជនអាយុ២៥ឆ្នាំឡើង គួរលេខនេះ មានចំនួន១០,៧%ក្នុងចំណោមបុរស និង ៤,១%ក្នុងចំណោមស្ត្រី។

តារាងទី២៤. កម្រិតអប់រំខ្ពស់បំផុតដែលបានបញ្ចប់គិតតាមភេទ ឆ្នាំ២០១៣

កម្រិតអប់រំខ្ពស់បំផុតដែលបានបញ្ចប់ (%)	អាយុ១៥ឆ្នាំឡើង		អាយុ២៥ឆ្នាំឡើង	
	ប្រុស	ស្ត្រី	ប្រុស	ស្ត្រី
មិនបានរៀនសោះ	៥៦,៦	៧៤,២	៦២,២	៨៣,៤
កម្រិតបឋមសិក្សា (ថ្នាក់ទី១-៦)	៣០,៨	១៨,១	២៧,១	១២,៥
កម្រិតមធ្យមសិក្សាបឋមភូមិ (ថ្នាក់ទី៧-៩)	៧,១	៥,០	៥,៥	២,៦
សញ្ញាប័ត្រឌីប្លូម	០,២	០,០	០,២	០,០
កម្រិតមធ្យមសិក្សាទុតិយភូមិ (ថ្នាក់ទី១០-១២)	៤,៤	២,២	៤,២	០,៧
សញ្ញាប័ត្របាក់ឌុបឡើងទៅ	១,០	០,៦	០,៨	០,៨
សរុបភាគរយ	១០០,០	១០០,០	១០០,០	១០០,០

៣.២. ការងារនិងស្ថានភាពសេដ្ឋកិច្ច

ដើម្បីស្វែងយល់ពីការងារនិងស្ថានភាពសេដ្ឋកិច្ចរបស់ប្រជាជន របាយការណ៍នានារបស់ក្រសួងផែនការ បានបែងចែកប្រជាជនជាពីរប្រភេទ គឺប្រជាជនសកម្មសេដ្ឋកិច្ចនិងប្រជាជនអសកម្មសេដ្ឋកិច្ច។ យោងតាមរបាយការណ៍ទី៨ អំពីសកម្មភាពសេដ្ឋកិច្ចនិងការងារ របស់អង្កេតចន្លោះជំរឿនឆ្នាំ២០១៣^៧ ការបែងចែកមានដូចខាងក្រោម៖

ក. ប្រជាជនសកម្មសេដ្ឋកិច្ច សំដៅដល់ប្រជាជនទាំងអស់៖

១. ដែលមានការងារធ្វើឬបានធ្វើការងារយ៉ាងតិច ៦ខែ (១៨៣ថ្ងៃ) ក្នុងរយៈពេល១ឆ្នាំមុនពេលប្រមូលទិន្នន័យ
២. ដែលធ្លាប់ធ្វើការពីមុន តែគ្មានការងារធ្វើនិងបានស្វែងរកការងារធ្វើ ឬដែលអាចធ្វើការបានយ៉ាងតិច ៦ខែ (១៨៣ថ្ងៃ) ក្នុងរយៈពេល១ឆ្នាំមុនពេលប្រមូលទិន្នន័យ
៣. មិនដែលធ្វើការសោះពីមុនមក តែអាចធ្វើការងារបាន

ខ. ប្រជាជនអសកម្មសេដ្ឋកិច្ច សំដៅដល់ប្រជាជនទាំងអស់ ដែលជា៖

^៧ CIPS Report ៨: Economic Activity and Employment, ២០១៤, Pages ៦-៧

១. មេផ្ទះ
២. សិស្សនិស្សិត
៣. អ្នកក្នុងបន្ទុក
៤. អ្នកទទួលបានចំណូលតាមរយៈការជួលផ្សេងៗ ប្រាក់សោធននិវត្តន៍ ឬប្រាក់ចំណូលផ្សេងទៀត ជាទូទៅ
៥. អ្នកមិនសកម្មសេដ្ឋកិច្ចផ្សេងទៀត ដែលមិននៅក្នុងចំណាត់ថ្នាក់ណាមួយក្នុងចំណោមចំណាត់ថ្នាក់ទាំង៤ខាងលើ

៣.២.១. ប្រជាជនសកម្មសេដ្ឋកិច្ចនិងអសកម្មសេដ្ឋកិច្ច

តារាងខាងក្រោមបង្ហាញពីចំនួននិងភាគរយប្រជាជនសកម្មសេដ្ឋកិច្ចនិងអសកម្មសេដ្ឋកិច្ចនៅឆ្នាំ ២០១៣ នៃប្រជាជនកម្ពុជានិងប្រជាជនជនជាតិដើមភាគតិចអាយុ៥ឆ្នាំឡើង និងអាយុ១៥ឆ្នាំឡើង។

ក្នុងចំណោមប្រជាជនជនជាតិដើមភាគតិចអាយុ៥ឆ្នាំឡើង ៦៣,២%ជាប្រជាជនសកម្មសេដ្ឋកិច្ច ដែលក្នុងនោះ ៦២,៨%ជាអ្នកមានការងារធ្វើ ០,៤%ជាអ្នកគ្មានការងារធ្វើ និង ៣៦,៨%ជាប្រជាជនអសកម្មសេដ្ឋកិច្ច។ ក្នុងចំណោមប្រជាជនជនជាតិដើមភាគតិចអាយុ១៥ឆ្នាំឡើង ៨៧,១%ជាប្រជាជនសកម្មសេដ្ឋកិច្ច ដែលក្នុងនោះ ៨៦,៦%ជាអ្នកមានការងារធ្វើ ០,៥%ជាអ្នកគ្មានការងារធ្វើ និង១២,៩%ជាប្រជាជនអសកម្មសេដ្ឋកិច្ច។

តារាងទី២៥. ប្រជាជនសកម្មនិងអសកម្មសេដ្ឋកិច្ចអាយុ៥ឆ្នាំឡើង និងអាយុ១៥ឆ្នាំឡើង ឆ្នាំ ២០១៣

	អាយុ៥ឆ្នាំឡើង		អាយុ១៥ឆ្នាំឡើង	
	កម្ពុជាសរុប	ជនជាតិដើមភាគតិច	កម្ពុជាសរុប	ជនជាតិដើមភាគតិច
ភាគរយកម្លាំងពលកម្ម (ប្រជាជនសកម្មសេដ្ឋកិច្ច)	៦២,២	៦៣,២	៧៩,៧	៨៧,១
ភាគរយមានការងារធ្វើ	៦០,៨	៦២,៨	៧៧,៨	៨៦,៦
ភាគរយគ្មានការងារធ្វើ	១,៤	០,៤	១,៨	០,៥
ភាគរយមិនមែនកម្លាំងពលកម្ម (ប្រជាជនមិនសកម្មសេដ្ឋកិច្ច)	៣៧,៨	៣៦,៨	២០,៣	១២,៩
ចំនួនប្រជាជនសរុប	១៣.៣៧៣.០០៣	១៦២.២១៣	១០.៣៥៥.១៩២	១១៣.៣៣៣

ធៀបនឹងប្រជាជនកម្ពុជាសរុប ភាគរយនៃប្រជាជនជនជាតិដើមភាគតិចដែលសកម្មសេដ្ឋកិច្ច និង ដែលមានការងារធ្វើ មានចំនួនច្រើនជាងភាគរយនៃប្រជាជនកម្ពុជាសរុប ពិសេសក្នុងចំណោមប្រជាជន អាយុ១៥ឆ្នាំឡើង (អ្នកមានការងារធ្វើ ៨៦,៦%ទល់នឹង៧៧,៨%)។ ជាលទ្ធផល ប្រជាជនគ្មានការងារ ធ្វើឬអសកម្មសេដ្ឋកិច្ច ក្នុងចំណោមប្រជាជនជនជាតិដើមភាគតិច មានចំនួនតិចជាងប្រជាជនកម្ពុជាសរុប (អ្នកគ្មានការងារធ្វើ ០,៥%ទល់នឹង១,៨% និង អ្នកអសកម្មសេដ្ឋកិច្ច ១២,៩%ទល់នឹង២០,៣%)។

៣.២.២. កម្លាំងពលកម្មតាមភេទ

ការចូលរួមក្នុងកម្លាំងពលកម្មរបស់ប្រជាជនជនជាតិដើមភាគតិច ខុសគ្នាតិចតួចរវាងបុរសនិងស្ត្រី អាយុ១៥ឆ្នាំឡើង (៨៨,៣%ក្នុងចំណោមបុរស និង ៨៦,១%ក្នុងចំណោមស្ត្រី)។ ដូចគ្នាដែរ ចំពោះអត្រា មានការងារធ្វើ (៨៧,៧%ក្នុងចំណោមបុរស និង ៨៥,៥%ក្នុងចំណោមស្ត្រី) និង អត្រាគ្មានការងារធ្វើ (០,៦%ក្នុងចំណោមបុរស និង ០,៥%ក្នុងចំណោមស្ត្រី)។

តារាងទី២៦. ប្រជាជនសកម្មសេដ្ឋកិច្ចតាមភេទ ឆ្នាំ២០១៣

	កម្ពុជាសរុប		ជនជាតិដើមភាគតិច	
	ប្រុស	ស្ត្រី	ប្រុស	ស្ត្រី
កម្លាំងពលកម្ម	៨៣,០	៧៦,៦	៨៨,៣	៨៦,១
មានការងារធ្វើ	៨១,៤	៧៤,៧	៨៧,៧	៨៥,៥
គ្មានការងារធ្វើ	១,៧	២,០	០,៦	០,៥
មិនមែនកម្លាំងពលកម្ម	១៧,០	២៣,៤	១១,៧	១៤,០

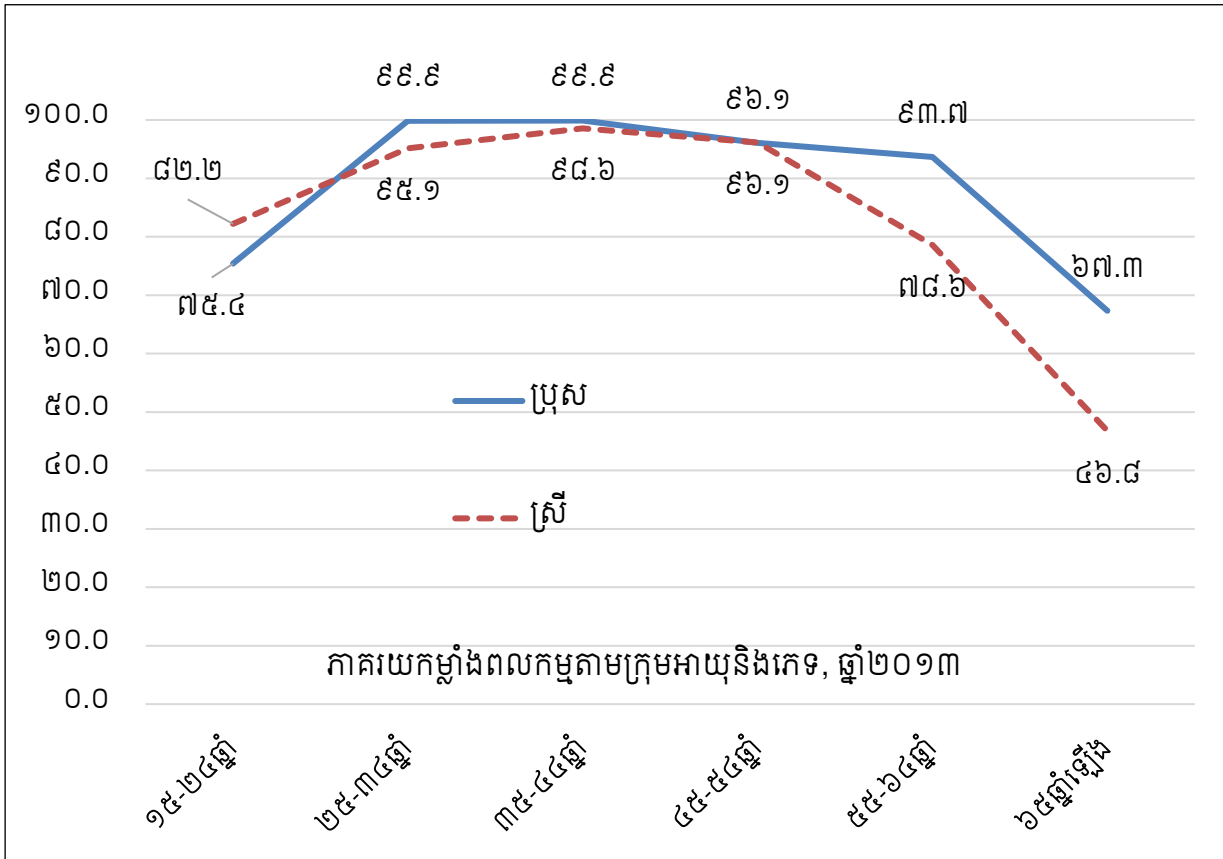
៣.២.៣. កម្លាំងពលកម្មតាមក្រុមអាយុនិងតាមភេទ

ការចូលរួមក្នុងកម្លាំងពលកម្មរបស់ប្រជាជនជនជាតិដើមភាគតិច មានទំហំគួរឱ្យកត់សម្គាល់ ទាំង ក្រុមអាយុវ័យក្មេង ទាំងក្រុមអាយុពេញវ័យ និងក្រុមមនុស្សវ័យចាស់ (ក្រាហ្វិកខាងក្រោម)។ ក្នុងចំណោម ប្រជាជនវ័យក្មេង (អាយុ១៥-២៤ឆ្នាំ) ស្ត្រីចូលរួមក្នុងកម្លាំងពលកម្មច្រើនជាងបុរស (ភាគរយប្រជាជន សកម្មសេដ្ឋកិច្ច មានចំនួន៨២,២%ក្នុងចំណោមស្ត្រី និង ៧៥,៤%ក្នុងចំណោមបុរស)។ ចាប់ពីអាយុ២៥ ឆ្នាំដល់៥៤ឆ្នាំ ភាគរយនៃស្ត្រីចូលរួមក្នុងកម្លាំងពលកម្មមានចំនួនប្រហាក់ប្រហែលនឹងបុរស តែចាប់ពី អាយុ៥៥ឆ្នាំឡើងទៅ ភាគរយនៃស្ត្រីចូលរួមក្នុងកម្លាំងពលកម្មមានចំនួនតិចជាងបុរស។

ជាក់ស្តែងនៅឆ្នាំ២០១៣ បុរសជនជាតិដើមភាគតិចដែលមានអាយុ២៥-៥៤ឆ្នាំ មានចំនួនពី ៩៦%ទៅ១០០%ជាបុរសសកម្មសេដ្ឋកិច្ច ដែលភាគរយនេះមានចំនួនពី៩៥%ដល់៩៩%ក្នុងចំណោម

ស្ត្រីជនជាតិដើមភាគតិច។ ចំពោះក្រុមអាយុ៥៥-៦៤ឆ្នាំ បុរសជនជាតិដើមភាគតិចដែលសកម្មសេដ្ឋកិច្ច មានចំនួន៩៣,៧% ឯស្ត្រីមានចំនួនត្រឹម៧៨,៦%ប៉ុណ្ណោះ។ ចំពោះក្រុមប្រជាជនវ័យចាស់អាយុ៦៥ឆ្នាំ ឡើង ជនជាតិដើមភាគតិចដែលសកម្មសេដ្ឋកិច្ចមានចំនួន៦៧,៣%ក្នុងចំណោមបុរស និង ៤៦,៨%ក្នុង ចំណោមស្ត្រី។

ក្រាហ្វិកទី១៩. កម្លាំងពលកម្មតាមភេទនិងក្រុមអាយុ ឆ្នាំ២០១៣

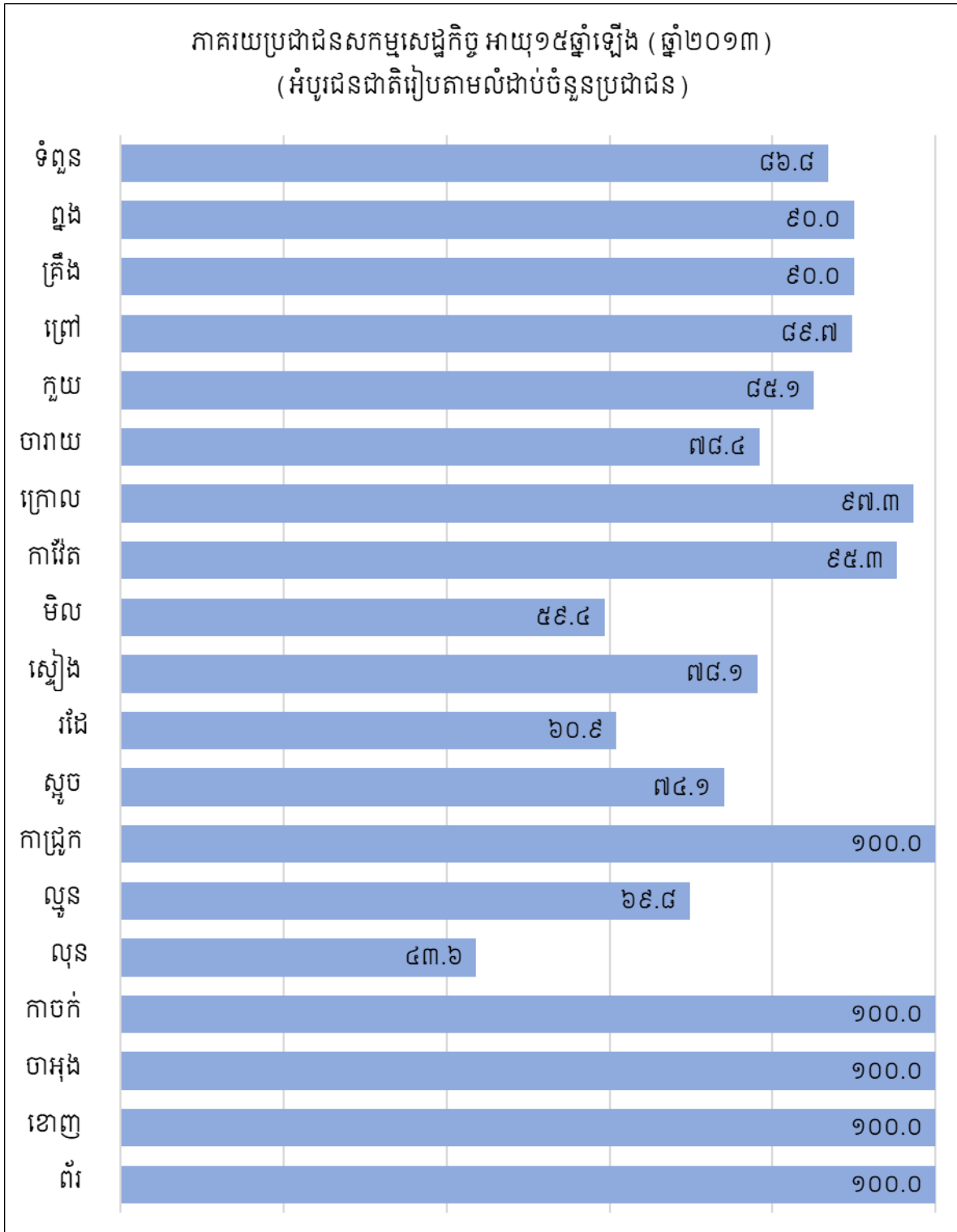


៣.២.៤. ប្រជាជនសកម្មសេដ្ឋកិច្ចតាមអំបូរជនជាតិដើមភាគតិច

ក្រាហ្វិកខាងក្រោម បង្ហាញពីអត្រាចូលរួមកម្លាំងពលកម្ម (គឺប្រជាជនសកម្មសេដ្ឋកិច្ច) របស់ជន ជាតិដើមភាគតិចនៅឆ្នាំ២០១៣ តាមអំបូរជនជាតិដើមភាគតិចនីមួយៗ ដោយរៀបតាមលំដាប់នៃចំនួន ប្រជាជន ពីជនជាតិដែលមានប្រជាជនអាយុ១៥ឆ្នាំឡើងច្រើនជាងគេបង្អស់ (គឺជនជាតិទំពួន ដែលមាន ចំនួន២៩,៥១២នាក់) ទៅដល់ជនជាតិដែលមានប្រជាជនអាយុ១៥ឆ្នាំឡើងតិចជាងគេបង្អស់ (គឺជន ជាតិព័រ ដែលមានប្រជាជនអាយុ១៥ឆ្នាំឡើងចំនួនត្រឹម២១៥នាក់ប៉ុណ្ណោះ)។ តាមក្រាហ្វិកនេះ យើង

ឃើញថា អត្រាប្រជាជនសកម្មសេដ្ឋកិច្ចតាមអំបូរជនជាតិនីមួយៗ ប្រែប្រួលទៅតាមប្រភេទអំបូរនិងទំហំប្រជាជន។

ក្រាហ្វិកទី២០. ប្រជាជនសកម្មសេដ្ឋកិច្ចតាមអំបូរជនជាតិដើមភាគតិច ឆ្នាំ២០១៣



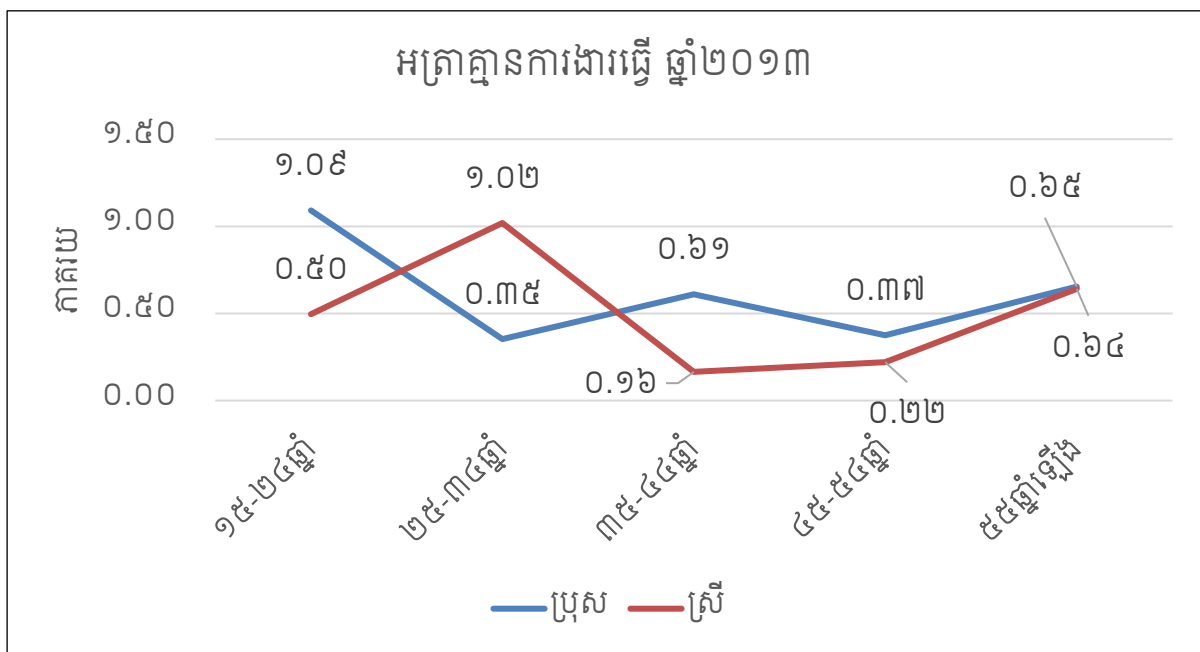
ក្រាហ្វិកខាងលើបង្ហាញថា៖

- អំបូរដែលមានប្រជាជនច្រើន មានអត្រាចូលរួមកម្លាំងពលកម្មច្រើន ដែលជាទូទៅច្រើនជាងអត្រាចូលរួមកម្លាំងពលកម្មនៃប្រជាជនកម្ពុជាសរុប ដែលមានជិត៨០% (ក្រាហ្វិកទី២០ ខាងលើ)។ អំបូរជនជាតិទាំងនោះ មានទំពួន ពួង គ្រឿង ព្រៅ ក្អម ក្រោល និងការវ៉ែត។
- អំបូរដែលមានប្រជាជនមធ្យម មានអត្រាចូលរួមកម្លាំងពលកម្មបង្ហូរ (លើកលែងជនជាតិ កាដ្រូក) និងទាបជាងអត្រាចូលរួមកម្លាំងពលកម្មនៃប្រជាជនកម្ពុជាសរុប។ អំបូរជនជាតិទាំងនោះ មាន មិល ស្បៀង រំដេ ស្អុច និងល្អន។
- អំបូរដែលមានប្រជាជនតិច (ក្រោម៥០០នាក់) មានអត្រាចូលរួមកម្លាំងពលកម្ម១០០%។ អំបូរជនជាតិទាំងនោះ មានលុន កាចក់ ចាអុង ខោញ និងព័រ។ ជនជាតិលុន មានអត្រាចូលរួមកម្លាំងពលកម្មទាបជាងគេបង្អស់ គឺត្រឹមតែ ៤៣,៦%ប៉ុណ្ណោះ។

៣.២.៥. អត្រាគ្មានការងារធ្វើតាមភេទនិងក្រុមអាយុ

អត្រាគ្មានការងារធ្វើ គឺជាចំនួនអ្នកគ្មានការងារធ្វើ (តាមនិយមន័យខាងលើ) ក្នុងចំណោមប្រជាជនសកម្មសេដ្ឋកិច្ច១០០នាក់។ អត្រាគ្មានការងារធ្វើរបស់ជនជាតិដើមភាគតិចអាយុ១៥ឆ្នាំឡើងនៅឆ្នាំ២០១៣ មានចំនួនតិចតួចណាស់ គឺត្រឹមតែ០,៦%ប៉ុណ្ណោះ។ ស្ត្រីជនជាតិដើមភាគតិច ជាទូទៅមានអត្រាគ្មានការងារធ្វើទាបជាងបុរសជនជាតិដើមភាគតិច លើកលែងតែក្នុងក្រុមអាយុ ២៥-៣៤ឆ្នាំ ដែលអត្រានេះមានចំនួន១%ក្នុងចំណោមស្ត្រី និង ០,៤%ក្នុងចំណោមបុរស។

ក្រាហ្វិកទី២១. អត្រាគ្មានការងារធ្វើតាមអាយុនិងភេទ ឆ្នាំ២០១៣

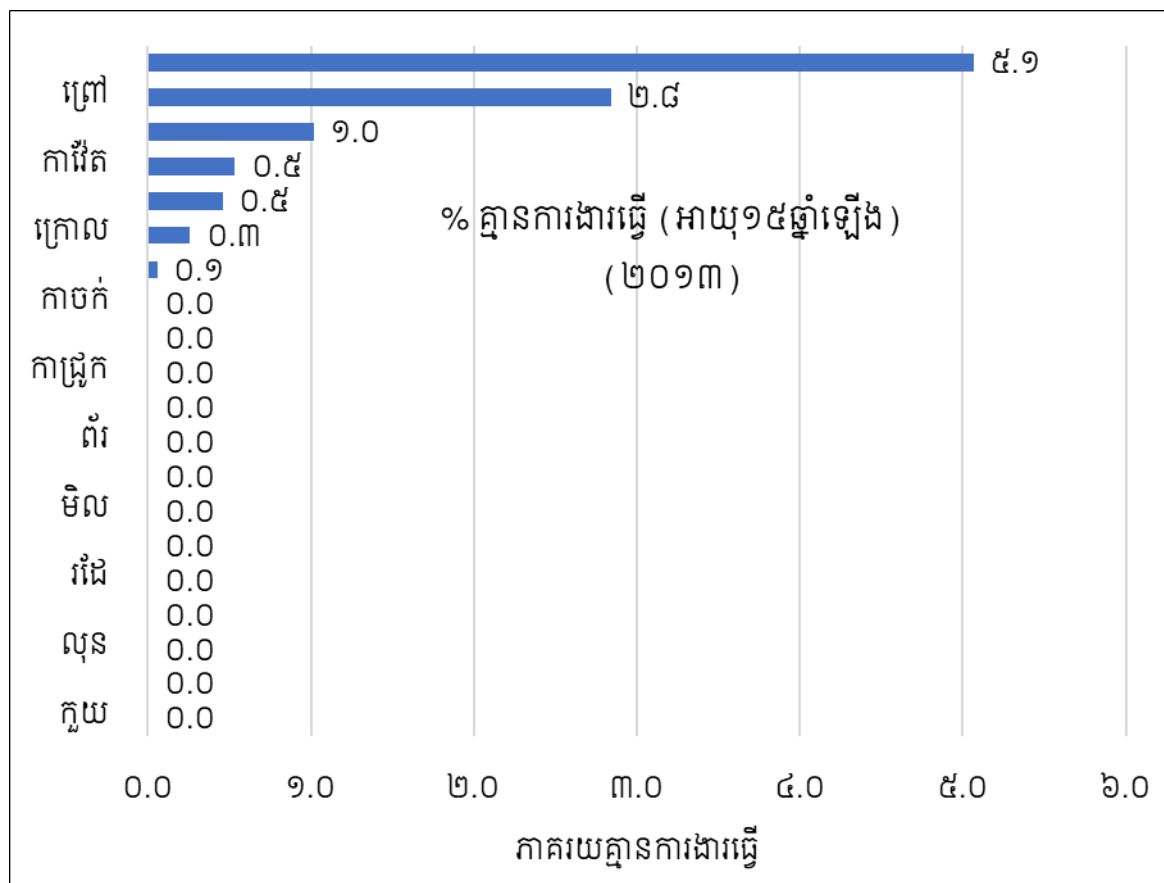


ភាពខុសគ្នាដែលគួរឱ្យកត់សម្គាល់មួយទៀតនៃអត្រាក្នុងការងារធ្វើរវាងបុរសនិងស្ត្រី គឺស្ថិតក្នុង ចំណោមប្រជាជនអាយុ១៥-២៤ឆ្នាំ ដែលបុរសមានចំនួន១,១% និង ស្ត្រីមានចំនួនត្រឹម០,៤%។ ក្នុង ចំណោមប្រជាជនអាយុ៣៥-៥៤ឆ្នាំ អត្រាក្នុងការងារធ្វើក្នុងចំណោមបុរសមានត្រឹមតែ០,២%ប៉ុណ្ណោះ ឯ ក្នុងចំណោមស្ត្រីមានចំនួន០,៤%។

៣.២.៦. អត្រាក្នុងការងារធ្វើតាមអំបូរជនជាតិដើមភាគតិច

គិតតាមអំបូរជនជាតិ ជនជាតិដើមភាគតិចជាច្រើនអំបូរ មានអត្រាក្នុងការងារធ្វើស្មើនឹង ០% ក្នុង ចំណោមប្រជាជនអាយុ១៥ឆ្នាំឡើង នៅឆ្នាំ២០១៣។ ជនជាតិដែលមានអត្រាក្នុងការងារធ្វើច្រើនជាងគេ គឺស្ងៀង (៥,១%) ព្រៅ (២,៨%) និង ចារាយ (១%)។

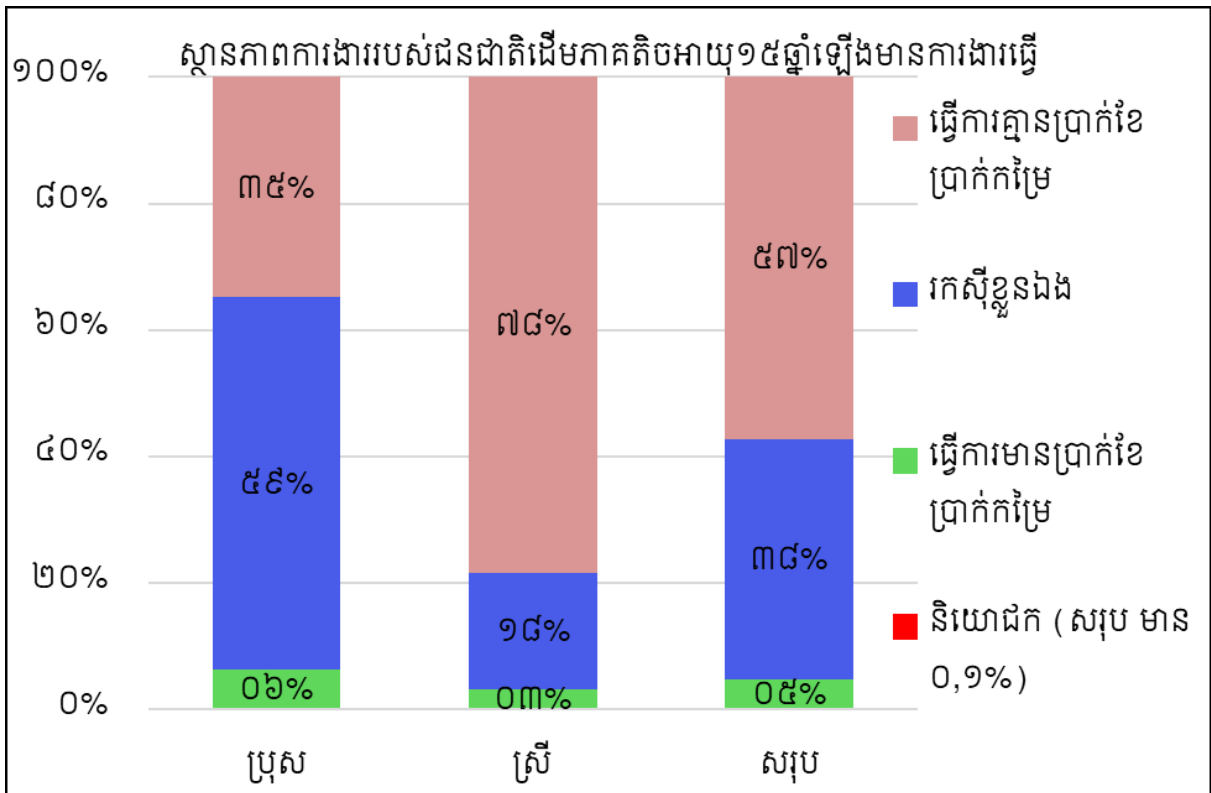
ក្រាហ្វិកទី២២. អត្រាក្នុងការងារធ្វើតាមអំបូរជនជាតិ



៣.២.៧. ស្ថានភាពការងាររបស់ជនជាតិដើមភាគតិច

ស្ថានភាពការងាររបស់ប្រជាជន ចែកជា៤ប្រភេទ៖ ១) ការងារជានិយោជក ២) ការងារមានប្រាក់ខែប្រាក់កម្រៃ ៣) ការងាររកស៊ីដោយខ្លួនឯង និង ៤) ការងារគ្មានប្រាក់ខែប្រាក់កម្រៃ។ យោងតាមទិន្នន័យឆ្នាំ២០១៣ (ក្រាហ្វិកទី២៣ខាងក្រោម) ជនជាតិដើមភាគតិចដែលប្រកបការងារជានិយោជកមាន ០,១% ធ្វើការងារមានប្រាក់ខែប្រាក់កម្រៃមាន៤,៦% ធ្វើការងារនិងប្រកបរបររកស៊ីដោយខ្លួនឯងមាន ៣៨% និង ធ្វើការងារដោយគ្មានប្រាក់ខែប្រាក់កម្រៃមាន៥៧,៣%។ ភាពខុសគ្នានៃយេនឌ័រអំពីស្ថានភាពការងារ មានគួរឱ្យកត់សម្គាល់ចំពោះការងាររកស៊ីដោយខ្លួនឯង និងការងារគ្មានប្រាក់ខែប្រាក់កម្រៃ។ បុរសភាគច្រើនធ្វើការងាររកស៊ីដោយខ្លួនឯង (៥៨,៩%) ឯស្ត្រីភាគច្រើនធ្វើការងារដោយគ្មានប្រាក់ខែប្រាក់កម្រៃ (៧៨,៤%)។

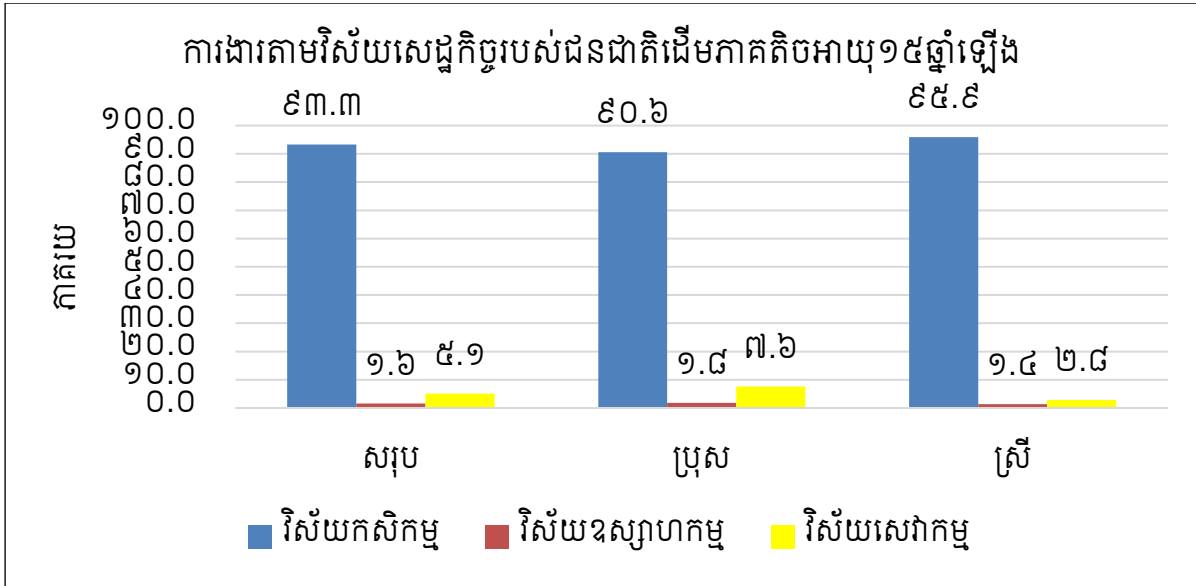
ក្រាហ្វិកទី២៣. ស្ថានភាពការងារជនជាតិដើមភាគតិចអាយុ១៥ឆ្នាំឡើងមានការងារធ្វើឆ្នាំ២០១៣



៣.២.៨. ការងារតាមវិស័យសេដ្ឋកិច្ច

គិតតាមវិស័យសេដ្ឋកិច្ច នៅឆ្នាំ២០១៣ ភាគច្រើនលើសលប់នៃជនជាតិដើមភាគតិចអាយុ១៥ឆ្នាំឡើងដែលមានការងារធ្វើ ប្រកបរបរពាក់ព័ន្ធនឹងវិស័យកសិកម្ម (សរុប៩៣,៣% បុរស៩០,៦% និងស្ត្រី៩៥,៩%)។ ជនជាតិដើមភាគតិចចំនួន១,៦%ប៉ុណ្ណោះ (បុរស១,៨% និងស្ត្រី១,៤%) ធ្វើការងារក្នុងវិស័យឧស្សាហកម្ម និង ៥,១%ធ្វើការងារក្នុងវិស័យសេវាកម្ម (បុរស៧,៦% និងស្ត្រី២,៨%) ។

ក្រាហ្វិកទី២៤. ការងារតាមវិស័យសេដ្ឋកិច្ចនៃជនជាតិដើមភាគតិចអាយុ១៥ឆ្នាំឡើង ឆ្នាំ២០១៣



៣.២.៩. ការងារតាមផ្នែក

តាមទិន្នន័យជំរឿនឆ្នាំ២០០៨និងអង្កេតចន្លោះជំរឿនឆ្នាំ២០១៣ ការងាររបស់ប្រជាជនមានការងារធ្វើ ត្រូវបានបែងចែក ជា៨ផ្នែក៖ ១. រដ្ឋាភិបាល ២. អង្គការស្នាក់នៅ (សហគ្រាសរដ្ឋ) ៣. សហគ្រាសឯកជនក្នុងស្រុក ៤. សហគ្រាសបរទេស ៥. ស្ថាប័នមិនយកប្រាក់ចំណេញ ៦. ស្ថាប័នអន្តរជាតិនិងស្ថានទូត ៧. គ្រួសារ និង ៨. ផ្សេងទៀត។ ការវិភាគអំពីការងារតាមផ្នែករបស់ជនជាតិដើមភាគតិចឆ្នាំ២០១៣បង្ហាញថា ភាគច្រើនលើសលប់នៃជនជាតិដើមភាគតិចអាយុ១៥ឆ្នាំឡើងដែលមានការងារធ្វើមានការងារធ្វើនៅសហគ្រាសឯកជនក្នុងស្រុក (៩៥,១%ក្នុងចំណោមបុរស និង ៩៨,០%ក្នុងចំណោមស្ត្រី)។ គ្មានជនជាតិដើមភាគតិចធ្វើការនៅស្ថាប័នមិនយកប្រាក់ចំណេញទេ និងមានតិចតួចធ្វើការងារនៅតាមផ្នែកនៃការងារផ្សេងទៀត។

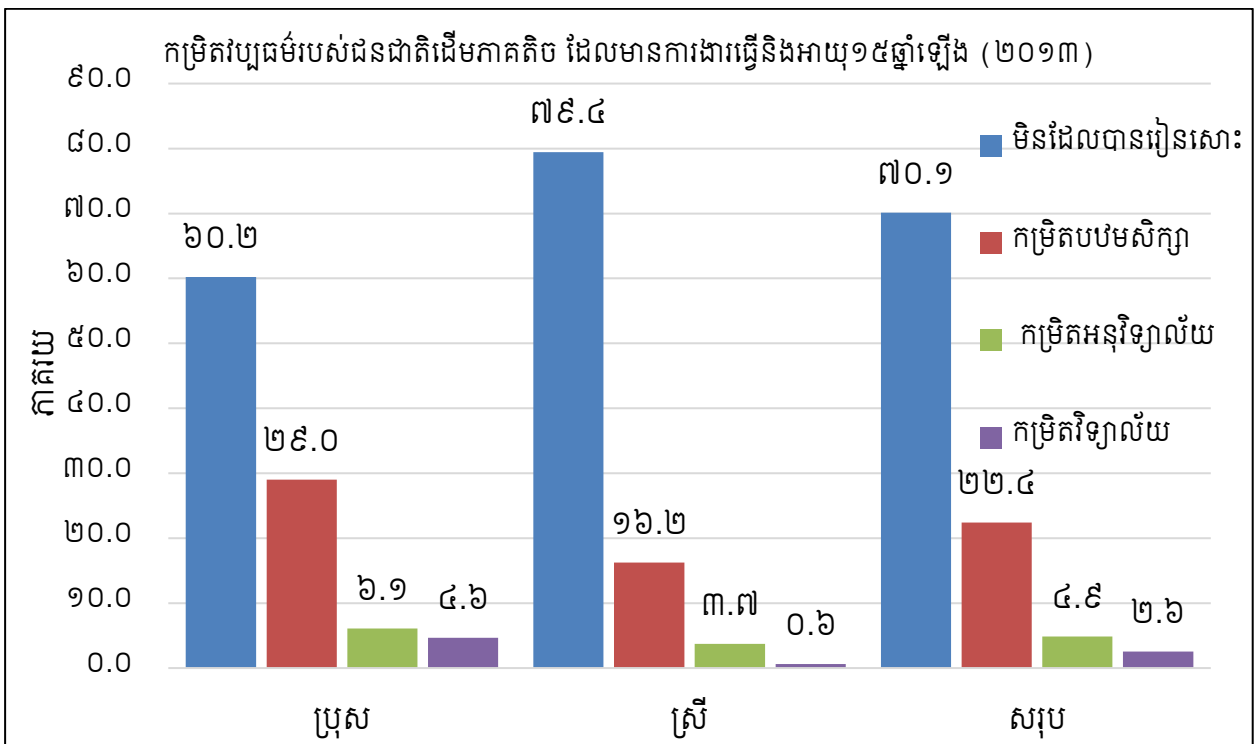
តារាងទី២៧. ផ្នែកនៃការងាររបស់ជនជាតិដើមភាគតិចដែលមានការងារធ្វើ ឆ្នាំ២០១៣

	ប្រុស	ស្រី	សរុប
សហគ្រាសឯកជនក្នុងស្រុក	៩៥,១	៩៨,០	៩៦,៦
រដ្ឋាភិបាល	៣,៧	០,៦	២,១
សហគ្រាសបរទេស	០,៩	០,៩	០,៩
ផ្នែកគ្រួសារ	០,៣	០,៤	០,៤
អង្គភាពស្វ័យ័ត	០,០	០,១	០,០
ស្ថាប័នមិនយកប្រាក់ចំណេញ	០,០	០,០	០,០
ស្ថានទូត/ស្ថាប័នអន្តរជាតិ	០,០	០,០	០,០

៣.២.១០. កម្រិតប្បវេណីរបស់ជនជាតិភាគតិចដែលមានការងារធ្វើ

ក្នុងចំណោមជនជាតិដើមភាគតិចអាយុ១៥ឆ្នាំឡើងដែលមានការងារធ្វើ ភាគច្រើនមិនបានរៀនសោះឬបានរៀនត្រឹមកម្រិតបឋមសិក្សា (៨៩,២%ក្នុងចំណោមប្រុស ៩៥,៦%ក្នុងចំណោមស្រី និង ៩២,៥% ក្នុងចំណោមប្រជាជនទាំងពីរភេទ)។ ជនជាតិដើមភាគតិច ដែលបានរៀនដល់កម្រិតអនុវិទ្យាល័យឬវិទ្យាល័យមានប្រហែល៧,៥% ដែលក្នុងនោះមាន១០,៧%ក្នុងចំណោមប្រុស និង ៤,៣%ក្នុងចំណោមស្រី។

ក្រាហ្វិកទី២៥. កម្រិតវប្បធម៌របស់ជនជាតិដើមភាគតិចអាយុ១៥ឆ្នាំឡើងដែលមានការងារធ្វើ



៣.២.១១. ប្រាក់ចំណូល

គ្មានទិន្នន័យអំពីប្រាក់ចំណូលរបស់ជនជាតិដើមភាគតិចទេ ។

៣.៣. សុខភាពនិងអនាម័យ

នៅកម្ពុជា ពុំទាន់មានទិន្នន័យអំពីបញ្ហាសុខភាពរបស់ជនជាតិដើមភាគតិចទេ។ ជំងឺ និងអង្កេតចន្លោះជំងឺរបស់ក្រសួងផែនការ ប្រមូលទិន្នន័យតែអំពីពិការភាព ដែលអាចយកមកសិក្សាពីពិការភាពរបស់ជនជាតិដើមភាគតិចបាន។ អង្កេតសង្គម-សេដ្ឋកិច្ចកម្ពុជា ប្រមូលទិន្នន័យសំបូររបបជាងគេអំពីសុខភាព គឺមានទិន្នន័យអំពីពិការភាព សុខភាពមាតា ការស្វែងរកសេវាសុខភាពនិងចំណាយ និងការថែទាំកុមារ។ ក៏ប៉ុន្តែ អង្កេតសង្គម-សេដ្ឋកិច្ចកម្ពុជាមិនបានប្រមូលទិន្នន័យលម្អិតអំពីអំបូរជនជាតិដើមភាគតិចទេ ក្រៅពីសំណួរអំពីជនជាតិ ដែលសំដៅលើក្រុមជនជាតិភាគតិចដទៃទៀតក្នុងស្រុក ដែលមិនមែនជនជាតិឥស្លាម និងក្រុមពូជសាសន៍ភាគតិចដទៃទៀត (ដូចជារៀតណាម ចិន ថៃ ជាដើម)។

ដោយសារកង្វះទិន្នន័យអំពីសុខភាពនៅក្នុងជំងឺ និងអង្កេតចន្លោះជំងឺដូចបានរៀបរាប់ខាងលើ ព័ត៌មានមួយចំនួនអំពីសុខភាពរបស់ជនជាតិដើមភាគតិចសម្រាប់របាយការណ៍នេះ ត្រូវបានសាកល្បងទាញចេញពីទិន្នន័យអង្កេតសង្គម-សេដ្ឋកិច្ចកម្ពុជាឆ្នាំ២០១៥ ដោយប្រើប្រាស់និយមន័យជនជាតិដើមភាគតិចជាក្រុមជនជាតិភាគតិចដទៃទៀតក្នុងស្រុក។ តាមនិយមន័យនេះ ជនជាតិភាគតិចក្នុងស្រុកមានចំនួន ២៤៣.៣៥៧នាក់ ស្មើនឹង ១,៦%នៃប្រជាជនកម្ពុជាសរុប នៅឆ្នាំ២០១៥។

៣.៣.១. ការមានជំងឺក្នុងរយៈពេល៣០ថ្ងៃចុងក្រោយ

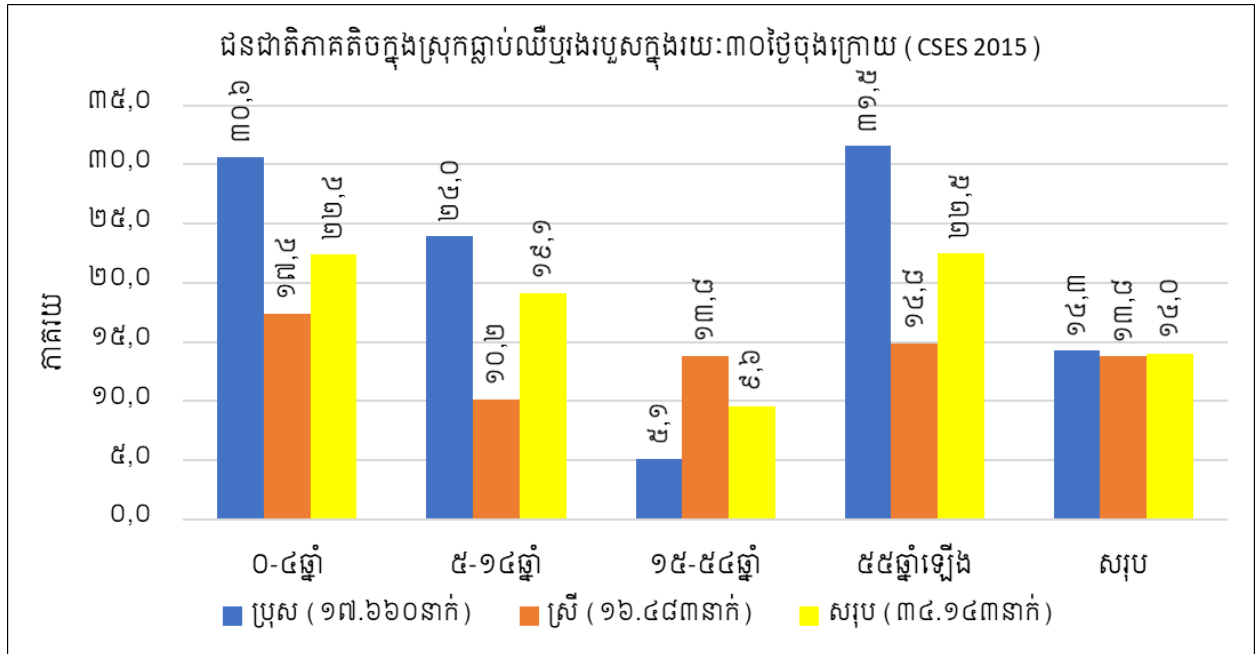
ក្នុងចំណោមជនជាតិភាគតិចក្នុងស្រុកទាំងអស់ ៣៤.១៤៣នាក់ធ្លាប់ឈឺក្នុងរយៈពេល៣០ថ្ងៃមុនពេលអង្កេតឆ្នាំ២០១៥ (ស្មើនឹង ១៤% នៃប្រជាជនជនជាតិភាគតិចក្នុងស្រុក)។ ជាសរុបនិងគិតតាមក្រុមអាយុ^៤ ភាគរយអ្នកធ្លាប់ឈឺមានចំនួនច្រើនក្នុងចំណោមកុមារអាយុក្រោម៥ឆ្នាំ (មាន២២,៤%) ហើយថយចុះក្នុងចំណោមក្រុមអាយុ៥-១៤ឆ្នាំ (មាន១៩,១%) និង ក្រុមអាយុ១៥-៥៤ឆ្នាំ (មាន៩,៦%) តែកើនឡើងខ្ពស់ក្នុងចំណោមក្រុមអាយុ៥៥ឆ្នាំឡើង (មាន២២,៥%)។ លទ្ធផលនេះបញ្ជាក់ថាកុមារនិងមនុស្សចាស់ឈឺច្រើនជាងគេ ឯមនុស្សក្នុងវ័យកម្លាំងពលកម្មឈឺតិចជាងគេ។

ក្រាហ្វិកខាងក្រោម ក៏បានបង្ហាញពីភាពខុសគ្នាគួរឱ្យកត់សម្គាល់មួយរវាងបុរសនិងស្ត្រីជនជាតិដើមភាគតិច អំពីការមានជំងឺក្នុងរយៈពេល៣០ថ្ងៃចុងក្រោយ។ កុមារនិងបុរសវ័យចាស់ ជាទូទៅឈឺច្រើនជាងកុមារីនិងស្ត្រីវ័យចាស់ប្រហែល២ដង៖ នៅវ័យ០-៤ឆ្នាំ (៣០,៦% ទល់នឹង ១៧,៤%) នៅវ័យ៥-១៤ឆ្នាំ

^៤ ការកំណត់យកក្រុមអាយុនេះ ផ្អែកលើ ភាពងាយឬមិនងាយឈឺនៃវ័យនីមួយៗ។

(២៤,០% ទល់នឹង ១០,២%) និង ៥៥ឆ្នាំឡើង (៣១,៥% ទល់នឹង ១៤,៨%)។ តែបុរសក្នុងវ័យកម្លាំង ពលកម្មឈឺតិចជាងស្ត្រី (៥,១% ទល់នឹង ១៣,៨%)។ កុមារដែលឈឺច្រើនជាងកុមារី អាចបណ្តាលមក ពីកុមារច្រើនតាមឪពុកម្តាយចេញទៅធ្វើការងារកសិកម្មឬការងារប្រមូលអនុផលព្រៃឈើផ្សេងៗ^៩។

ក្រាហ្វិកទី២៦. ភាគរយមានជំងឺក្នុងរយៈពេល៣០ថ្ងៃចុងក្រោយ តាមភេទនិងក្រុមអាយុ ឆ្នាំ២០១៥



៣.៣.២. ជំងឺក្នុងរយៈពេល៣០ថ្ងៃចុងក្រោយ

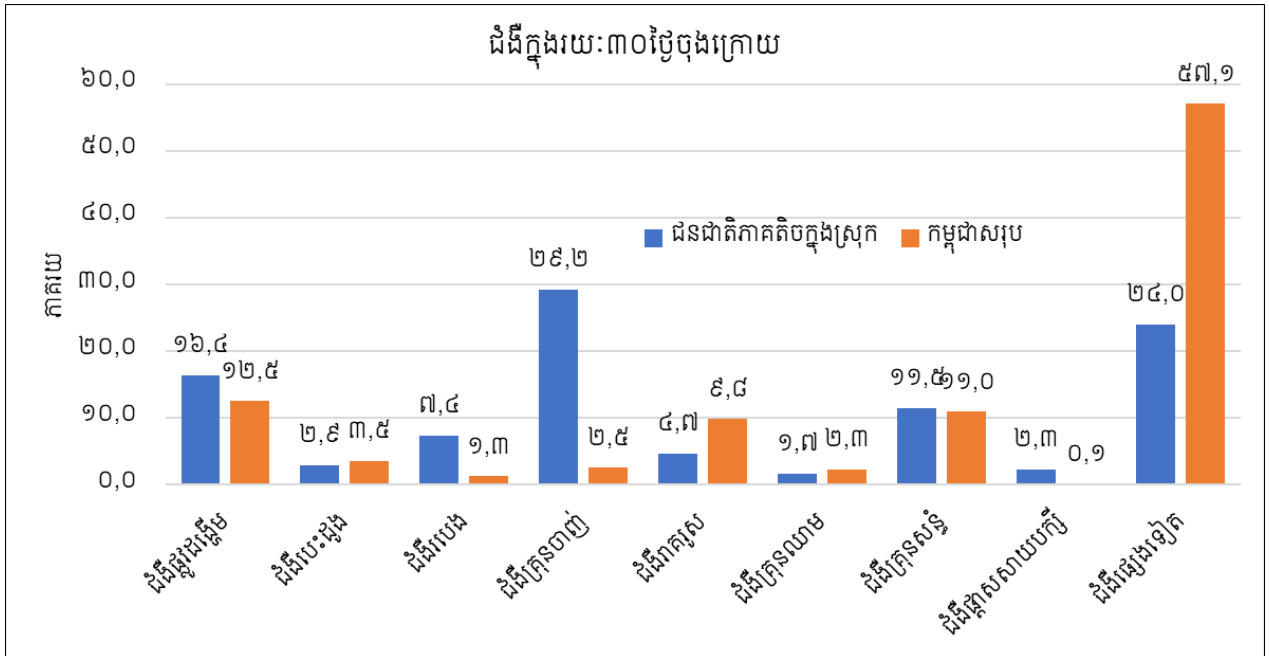
អ្នកដែលធ្លាប់ឈឺក្នុងរយៈពេល៣០ថ្ងៃចុងក្រោយ ត្រូវបានសួរអំពីជំងឺដែលឈឺ ដែលក្នុងនោះមាន ជំងឺចំនួន១៧ ត្រូវបានរាយការណ៍នៅក្នុងទិន្នន័យឆ្នាំ២០១៥។ ការប្រៀបធៀបពីជំងឺរោងប្រជាជនជន ជាតិភាគតិចក្នុងស្រុកនិងប្រជាជនកម្ពុជាសរុប បង្ហាញនូវភាពខុសគ្នាគួរឱ្យកត់សម្គាល់មួយចំនួន (ក្រាហ្វិកទី២៧)។

- ទីមួយ ជនជាតិដើមភាគតិចដែលឈឺចំនួន៧៦% រាយការណ៍ថាឈឺជំងឺចំនួន៤ប៉ុណ្ណោះ (ធៀប នឹងប្រជាជនកម្ពុជា ដែលមានចំនួន៤២,៩%ប៉ុណ្ណោះ ដែលឈឺជំងឺ៨មុខនេះ)។
- ទីពីរ ធៀបនឹងប្រជាជនកម្ពុជាសរុបដែលឈឺ ជនជាតិដើមក្នុងស្រុកដែលឈឺជំងឺគ្រុនចាញ់ មាន ចំនួនជិត៣០% ធៀបនឹងប្រជាជនកម្ពុជាដែលមានចំនួនត្រឹម២,៥% (ច្រើនជាងប្រជាជនកម្ពុជា សរុប ១២ដង) និងដែលឈឺជំងឺរបេង មានចំនួន៧,៤% ធៀបនឹងប្រជាជនកម្ពុជាដែលមានចំនួន ត្រឹម១,៣% (ច្រើនជាងប្រជាជនកម្ពុជាសរុប ជិត៦ដង)។

^៩ នេះជាការលើកឡើងដោយក្រុមជនជាតិដើមភាគតិចនៅក្នុងសិក្ខាសាលាឆ្លុះបញ្ចាំងលទ្ធផលនៃរបាយការណ៍នេះ។

- ទីបី ភាគច្រើននៃជនជាតិដើមក្នុងស្រុកដែលឈឺ ច្រើនឈឺជំងឺគ្រុនចាញ់ ជំងឺផ្លូវដង្ហើម និងជំងឺគ្រុនសន្ធឹង ដែលជាសរុបមានអ្នកឈឺជំងឺទាំង៣នេះ ចំនួន៥៧,១%នៃអ្នកឈឺ (ធៀបនឹងប្រជាជនកម្ពុជាសរុបដែលមានត្រឹម២៦%ប៉ុណ្ណោះ។

ក្រាហ្វិកទី២៧. ជំងឺក្នុងរយៈពេល៣០ថ្ងៃចុងក្រោយ ឆ្នាំ២០១៥



៣.៣.៣. ការអសេវាពិគ្រោះព្យាបាលជំងឺ

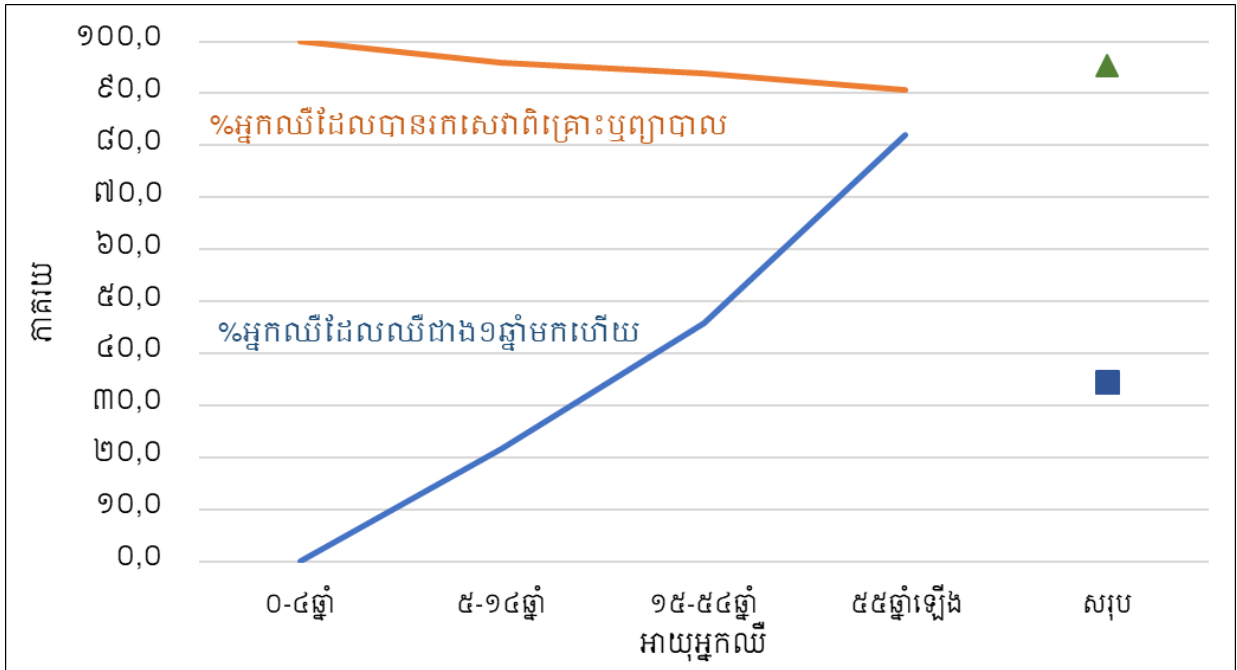
កាលណាវាយកាន់តែចាស់ ភាគរយនៃអ្នកមានជំងឺយូរលើសមួយឆ្នាំ មានកាន់តែច្រើន (៨២%ក្នុងចំណោមមនុស្សអាយុ៥៥ឆ្នាំឡើង ៤៥,៨%ក្នុងចំណោមមនុស្សអាយុ១៥-៥៤ឆ្នាំ និង ២១,៦%ក្នុងចំណោមមនុស្សអាយុ៥-១៤ឆ្នាំ) យោងតាមទិន្នន័យឆ្នាំ២០១៥។ ក៏ប៉ុន្តែ ជនជាតិដើមភាគតិចវ័យចាស់ដែលបានទៅរកសេវាព្យាបាល មានចំនួនតិចជាងជនជាតិដើមភាគតិចវ័យក្មេង។

ជាក់ស្តែង ក្នុងចំណោមជនជាតិដើមក្នុងស្រុកទាំងអស់ កុមារអាយុក្រោម៥ឆ្នាំដែលឈឺ សុទ្ធតែបាននាំទៅរកសេវាពិគ្រោះព្យាបាលទាំងអស់ (១០០%)។ គួរឲ្យកត់សម្គាល់នេះ មានចំនួន៩៥,៥%ក្នុងចំណោមប្រជាជនអាយុ៥-១៤ឆ្នាំ ៩៤%ក្នុងចំណោមប្រជាជនអាយុ១៥-៥៤ឆ្នាំ និង៩០,៥%ក្នុងចំណោមប្រជាជនវ័យ៥៥ឆ្នាំឡើង។ ការទៅរកសេវាព្យាបាលតិចក្នុងចំណោមមនុស្សចាស់ អាចបណ្តាលមកពីការមានជំងឺរ៉ាំរ៉ៃច្រើនក្នុងចំណោមមនុស្សវ័យចាស់។

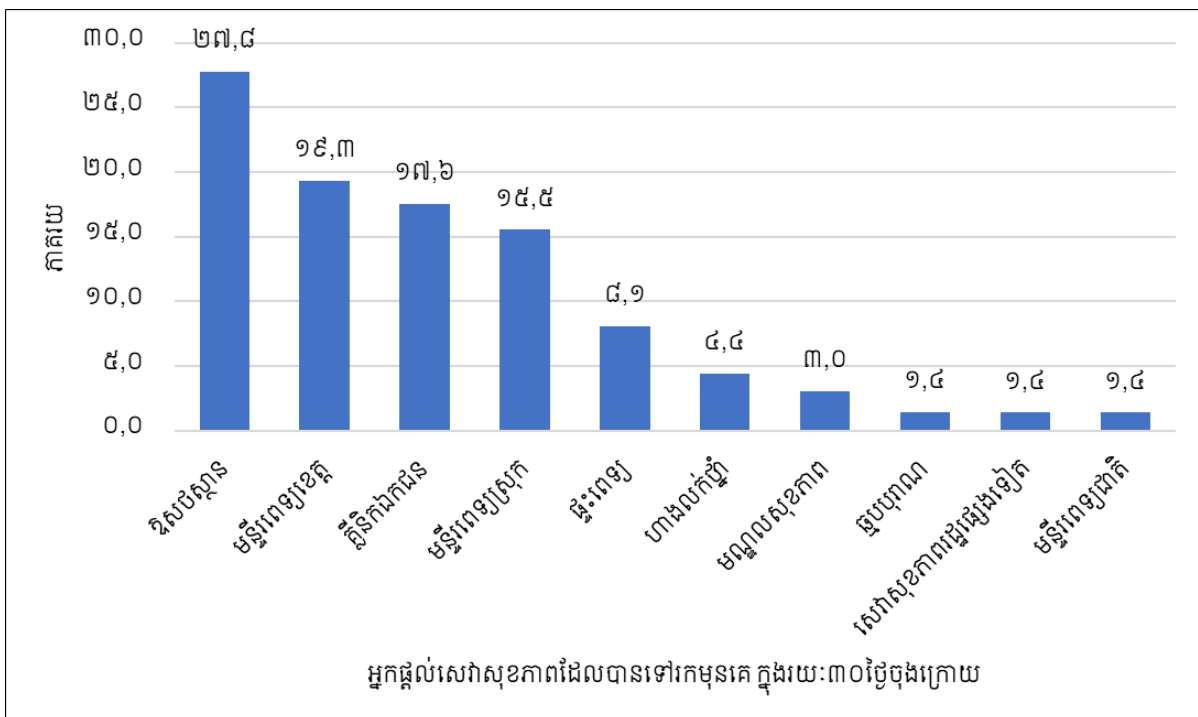
សេវាសុខភាពដែលបានទៅរកមុនគេ គឺឱសថស្ថាន (មាន២៧,៨%) មន្ទីរពេទ្យរដ្ឋ (មន្ទីរពេទ្យខេត្តមាន១៩,៣% និងមន្ទីរពេទ្យបង្អែកស្រុកមាន១៥,៥%) និងគ្លីនិកឯកជន (មាន១៧,៦%)។ ការកត់សម្គាល់មួយគឺ ជនជាតិដើមភាគតិចមិនសូវបានទៅរកសេវាពិគ្រោះនិងព្យាបាលជំងឺនៅមណ្ឌលសុខភាព

ឡើយ (គឺមានត្រឹម ៣% នៃអ្នកធ្លាប់ឈឺក្នុងរយៈពេល៣០ថ្ងៃមុនពេលធ្វើអង្កេតឆ្នាំ២០១៥ ប៉ុណ្ណោះ) (ក្រាហ្វិក ទី២៩)។

ក្រាហ្វិកទី២៨. ការរកសេវាពិគ្រោះព្យាបាលនិងរយៈពេលមានជំងឺ ឆ្នាំ២០១៥



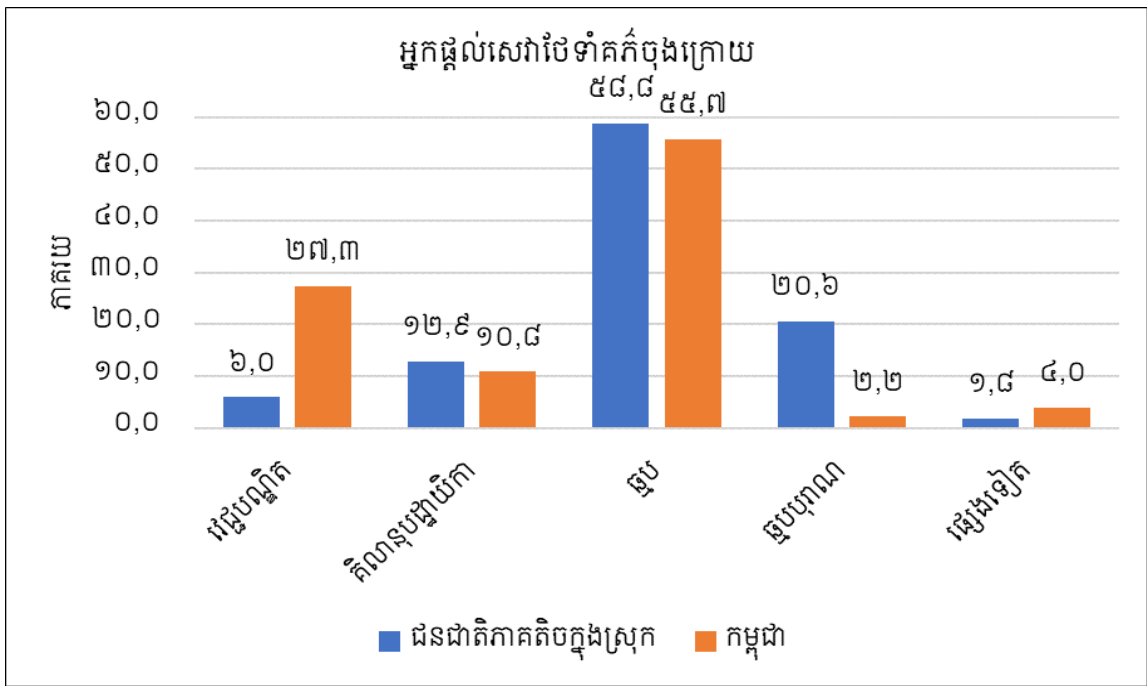
ក្រាហ្វិកទី២៩. សេវាសុខភាពដែលបានទៅរកមុនគេពេលឈឺ (២០១៥)



៣.៣.៤. ការទទួលបានសេវាសុខភាពមាតា

អង្កេតសង្គមកិច្ចសេដ្ឋកិច្ចកម្ពុជាឆ្នាំ២០១៥ មានទិន្នន័យខ្លះៗអំពីការទទួលបានសេវាសុខភាពរបស់មាតា (អ្នកផ្តល់សេវាថែទាំគភ៌ ទីកន្លែងសម្រាលកូន និងវត្តមានបុគ្គលិកសុខាភិបាលពេលសម្រាល) និងទិន្នន័យអំពីសុខភាពកុមារអាយុក្រោម២ឆ្នាំ (ការបំបៅដោះកូន ការចិញ្ចឹមកូន និងការចាក់ថ្នាំបង្ការ)។ ទិន្នន័យទាំងនេះ ត្រូវបានប្រមូលពីស្ត្រីដែលមានកូនអាយុក្រោម៥ឆ្នាំ នាពេលធ្វើអង្កេតឆ្នាំ២០១៥។

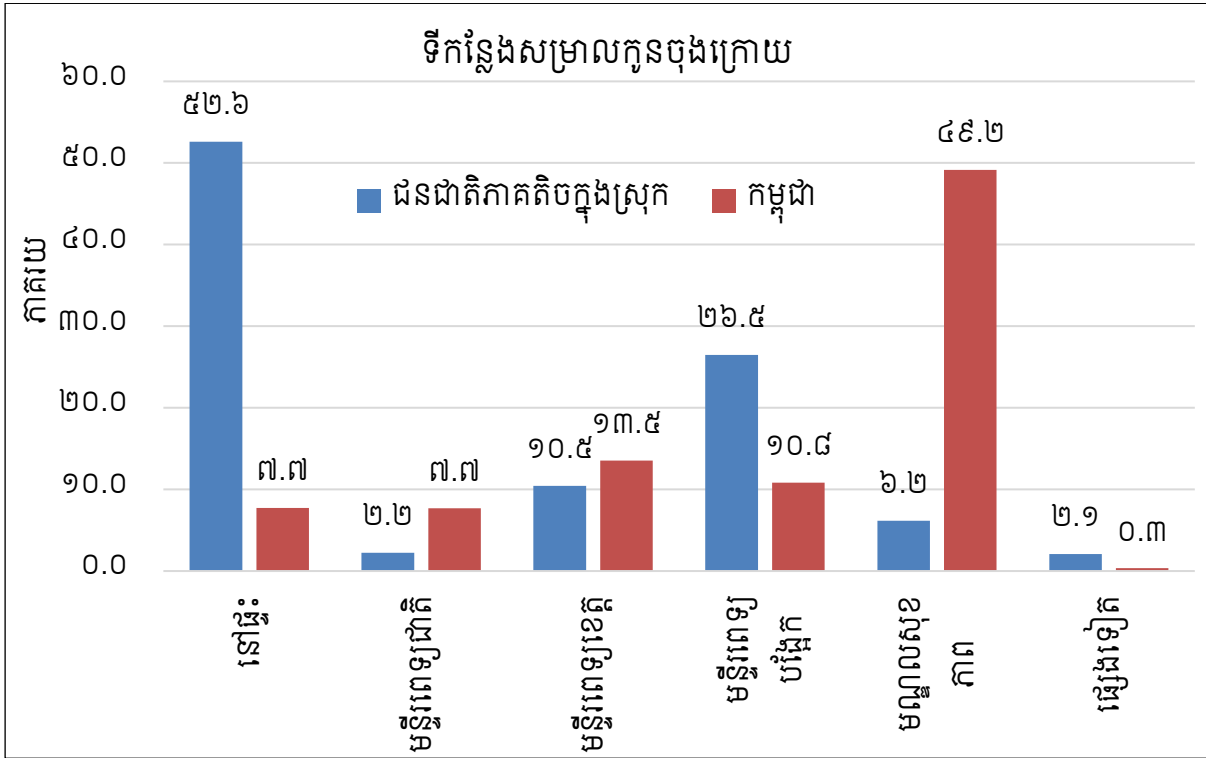
ក្រាហ្វិកទី៣០. សេវាថែទាំគភ៌ក្នុងក្រោយ ឆ្នាំ២០១៥



ក្រាហ្វិកខាងលើបង្ហាញពីការទទួលបានសេវាថែទាំគភ៌ក្នុងក្រោយ របស់ស្ត្រីដែលមានកូនអាយុក្រោម៥ឆ្នាំ នាពេលធ្វើអង្កេតនៅឆ្នាំ២០១៥។ ភាគច្រើននៃស្ត្រីជនជាតិភាគតិច ទទួលបានសេវាថែទាំគភ៌ពីឆ្មប (៥៨,៨%) ឆ្មបបុរាណ (២០,៦%) និងពីគិលានុបដ្ឋាយិកា (១២,៩%)។ ជាការប្រៀបធៀប ស្ត្រីជនជាតិភាគតិចច្រើនទទួលបានសេវាថែទាំគភ៌ពីឆ្មបបុរាណច្រើនជាងស្ត្រីកម្ពុជាសរុប (២០,៦% ទល់នឹង ២%) និងទទួលបានសេវាថែទាំគភ៌ពីវេជ្ជបណ្ឌិតតិចជាងស្ត្រីកម្ពុជាសរុប (៦% ទល់នឹង ២៧%)។

ផ្អែកលើព័ត៌មានអំពីការសម្រាលកូនក្នុងក្រោយ ជនជាតិភាគតិចច្រើនសម្រាលកូននៅតាមផ្ទះ (៥៣%) និងសម្រាលកូននៅមន្ទីរពេទ្យ (៣៨%)។ ការសម្រាលកូននៅមណ្ឌលសុខភាព មានចំនួនត្រឹម ៦%ប៉ុណ្ណោះ ដែលភាគរយដ៏តិចនេះ អាចបណ្តាលមកពីជនជាតិដើមភាគតិចរស់នៅតំបន់ជនបទឬជាប់ស្រយ៉ាល ដែលមានត្រឹមតែប៉ុស្តិ៍សុខភាព ដែលគ្មានលទ្ធភាពផ្តល់សេវាសម្រាលបាន។

ក្រាហ្វិកទី៣១. ទឹកនៃឯសម្រាលចុងក្រោយ



៣.៣.៥. ការបំបៅដោះនិងការចិញ្ចឹមកូន

ចំពោះកំណើតកូនចុងក្រោយ (កូនដែលមានអាយុក្រោម២ឆ្នាំនាពេលធ្វើអង្កេតឆ្នាំ២០១៥) ស្ត្រីជាម្តាយសុទ្ធតែបានបំបៅកូនដោយទឹកដោះម្តាយទាំងអស់ (គឺ១០០% ក្នុងចំណោមម្តាយចំនួន ៨.៩៦៩ នាក់ ដែលបានសម្ភាសន៍)។ ស្ត្រីជាម្តាយដែលបានចាប់ផ្តើមបំបៅដោះកូនបន្ទាប់ពីកើតភ្លាម មានចំនួន ៣២,២% នៃម្តាយ (គឺបានចាប់ផ្តើមបំបៅដោះកូនក្នុងរយៈពេលតិចជាង១ម៉ោងក្រោយកើត) មានចំនួន ៥៦,៤%នៅក្នុងអំឡុង២ម៉ោងក្រោយកើត និងមានចំនួន១១,៤%ក្នុងអំឡុង៥-៦ម៉ោងក្រោយកើត។ ជាពិសេសទៅទៀត ម្តាយដែលមានកូនអាយុក្រោម២ឆ្នាំទាំងអស់ នៅបន្តបំបៅដោះកូននៅឡើយ នាពេលធ្វើអង្កេត (១០០%)^{១០}។

ស្ត្រីជនជាតិភាគតិច ចិញ្ចឹមកូនតូចដោយពឹងផ្អែកលើទឹកដោះម្តាយទាំងស្រុង។ នៅពេលសួរថា តើម្តាយបានឱ្យអាហារអ្វីខ្លះទៅកូននាថ្ងៃម្សិលមិញ (១ថ្ងៃមុនថ្ងៃធ្វើអង្កេត) ស្ត្រីជាម្តាយឆ្លើយដូចខាងក្រោម៖

- មិនបានឱ្យកូនបៅទឹកដោះគោម្សៅ (១០០%នៃម្តាយ)

^{១០} ទិន្នន័យអង្កេតសង្គមកិច្ចសេដ្ឋកិច្ចកម្ពុជាឆ្នាំ២០១៥

- មិនបានឱ្យកូនបោទឹកដោះគោខាប់ (១០០%នៃម្តាយ)
- មិនបានឱ្យកូនហូបផ្លែឈើជាអាហារ (១០០%នៃម្តាយ)
- មិនបានឱ្យកូនដឹកទឹក (៧៧%នៃម្តាយ)

៣.៣.៦. ពិការភាព

យោងតាមទិន្នន័យជំរឿនឆ្នាំ២០០៨ និងអង្កេតចន្លោះជំរឿនឆ្នាំ២០១៣ ជនជាតិដើមភាគតិច ដែលពិការពីកំណើតឬក្រោយកំណើត មានចំនួន១.៦៧៣នាក់នៅឆ្នាំ២០០៨ (ស្មើនឹង១,៣៥%នៃប្រជាជនជនជាតិដើមភាគតិចសរុប) និង ចំនួន ២.៨២៧នាក់នៅឆ្នាំ២០១៣ (ស្មើនឹង១,៥៤%នៃប្រជាជនជនជាតិដើមភាគតិចសរុប)។ ក្នុងនោះ អ្នកពិការក្រោយកំណើតមានចំនួនជិត៧០%នៃអ្នកពិការទាំងអស់ (ទិន្នន័យឆ្នាំ២០០៨)។ ភាគរយជនជាតិដើមភាគតិចដែលពិការពីកំណើតឬក្រោយកំណើត គឺតិចជាងភាគរយអ្នកពិការក្នុងចំណោមប្រជាជនកម្ពុជាសរុប ដែលមានចំនួន ១,៤%នៅឆ្នាំ២០០៨ និង១,៩%នៅឆ្នាំ២០១៣។ ក្នុងចំណោមជនជាតិដើមភាគតិចដែលពិការនៅឆ្នាំ២០១៣ មានអ្នកពិការភ្នែក (៣៤,៤៥%) ពិការអវៈយវៈ (២៧,៣១%) ថ្លង់ (១៤,៨២%) គរ (១០,៥៨%) សតិមិនប្រក្រតី (៦,១៩%) និងពិការផ្សេងទៀត (៦,៦១%)។

តារាងទី២៨. ពិការភាពនៃជនជាតិដើមភាគតិចពីកំណើត និងក្រោយកំណើត

	២០០៨				២០១៣	
	ពីកំណើត	ក្រោយកំណើត	សរុប		ពីកំណើតនិងក្រោយកំណើត	
	ចំនួន	ចំនួន	ចំនួន	ភាគរយ	ចំនួន	ភាគរយ
ពិការភ្នែក	៣១០	៤០១	៧១១	២៩,៥	៩៧៤	៣៤,៥
គរ	១៣៦	៦៨	២០៤	៨,៥	២៩៩	១០,៦
ថ្លង់	៩៨	២៦៩	៣៦៧	១៥,២	៤១៩	១៤,៨
ពិការអវៈយវៈ	១២១	៧៣១	៨៥២	៣៥,៣	៧៧២	២៧,៣
សតិមិនប្រក្រតី	៧៦	២០៤	២៨០	១១,៦	១៧៥	៦,២
ពិការផ្សេងទៀត	-	-	-	-	១៨៧	០,១
សរុបអ្នកពិការ	៧៤១	១.៦៧៣	២.៤១៤	១០០,០	២.៨២៧	១០០,០
ចំនួនប្រជាជន	១៧៩.១៩៣				១៨៣.៨៣០	
ភាគរយអ្នកពិការ	១,៣៥				១,៥៤	

បើគិតតាមភេទ បុរសច្រើនពិការអវៈយវៈច្រើនជាងស្ត្រី (៣៨,៦% ទល់នឹង ១៩,២%) ឯស្ត្រីច្រើនមានបញ្ហាគរថ្លង់ច្រើនជាងបុរស (៣៩,២% ទល់នឹង ១៣,០%)។ បើគិតតាមក្រុមអាយុ ជនជាតិ

ដើមភាគតិច ហាក់ដូចជាមានបញ្ហាភ្នែកនៅគ្រប់វ័យទាំងអស់ (៣៣,៧%ក្នុងចំណោមអាយុក្រោម១៨ឆ្នាំ ៣៩,៦%ក្នុងចំណោមអាយុ១៥-៥៩ឆ្នាំ និង២៩,១%ក្នុងចំណោមអាយុ៦០ឆ្នាំឡើង)។ ដូចគ្នាដែរចំពោះ បញ្ហាពិការអវៈយវៈ (២២,៣%ក្នុងចំណោមអាយុក្រោម១៨ឆ្នាំ ២៥,៧%ក្នុងចំណោមអាយុ១៥-៥៩ឆ្នាំ និង៣២,៦%ក្នុងចំណោមអាយុ៦០ឆ្នាំឡើង)។

តារាងទី២៩. ពិការភាព តាមភេទនិងក្រុមអាយុ ឆ្នាំ២០១៣

ភាគរយនៃពិការភាព	ភេទ		ក្រុមអាយុ		
	ប្រុស	ស្រី	ក្រោម១៨ឆ្នាំ	១៨-៥៩ឆ្នាំ	៦០ឆ្នាំឡើង
ពិការភ្នែក	៣៣,៩	៣៤,៨	៣៣,៧	៣៩,៦	២៩,១
គរ	៤,១	១៥,២	១៧,៥	១៤,៥	១,៥
ថ្លង់	៨,៩	១៩,១	១០,២	១១,៤	២១,៨
ពិការអវៈយវៈ	៣៨,៦	១៩,២	២២,៣	២៥,៧	៣២,៦
សតិមិនប្រក្រតី	៨,៥	៤,៥	១៦,៣	៤,៧	១,១
ពិការផ្សេងទៀត	៥,៩	៧,១	០,០	៤,១	១៣,៩
ចំនួនសរុប	១.១៨៥	១.៦៤២	៦៦៨	១.១៤៨	១.០០៩

៣.៣.៧. អនាម័យ

ការមានបង្គន់អនាម័យប្រើប្រាស់និងការមានទឹកស្អាតបរិភោគជាសូចនាករ២ អំពីអនាម័យ ដែល មាននៅក្នុងទិន្នន័យគ្រួសាររបស់ជំរឿនឆ្នាំ២០០៨ និង អង្កេតចន្លោះជំរឿនឆ្នាំ២០១៣។

នៅឆ្នាំ២០០៨ ៩០,៩%នៃគ្រួសារជនជាតិដើមភាគតិចគ្មានបង្គន់ប្រើប្រាស់ ៤,៤%មានបង្គន់ ចាក់ទឹក និង ៣,១%ប្រើប្រាស់បង្គន់រណ្តៅ។ នៅឆ្នាំ២០១៣ ចំនួនគ្រួសារដែលគ្មានបង្គន់ប្រើប្រាស់បាន ថយចុះបន្តិច មកនៅ៨៤,៤% និងគ្រួសារដែលប្រើបង្គន់ចាក់ទឹកកើនឡើងបាន១០,៩%។ ទោះជាយ៉ាង នេះក្តី ភាគច្រើនលើសលប់នៃគ្រួសារជនជាតិដើមភាគតិច នៅមិនទាន់មានបង្គន់អនាម័យប្រើប្រាស់ទេ។

ចំពោះប្រភពទឹកស្អាតបរិភោគ ៣២,៣%នៃគ្រួសារជនជាតិដើមភាគតិចនៅឆ្នាំ២០០៨ ប្រើប្រាស់ ទឹកម៉ាស៊ីនបណ្តាញ ទឹកអណ្តូងស្អប់ និងទឹកអណ្តូងមានគម្រប។ តួលេខនេះ កើនដល់៣៨,៤%នៅឆ្នាំ ២០១៣។ ភាគច្រើននៃគ្រួសារជនជាតិដើមភាគតិច ប្រើប្រាស់ទឹកទន្លេ បឹង ស្ទឹង ព្រែក ជាប្រភពទឹក សម្រាប់បរិភោគ។

តារាងទី៣០. គ្រួសារជនជាតិមានបង្កន់អនាម័យនិងទឹកស្អាតបរិភោគ

		ឆ្នាំ២០០៨	ឆ្នាំ២០១៣
		៣៣.៧៥៨	៣៧.២០១
ចំនួនគ្រួសារសរុប			
ប្រភេទបង្កន់ដែល គ្រួសារប្រើប្រាស់	គ្មានបង្កន់ប្រើប្រាស់	៩០,៩	៨៤,៤
	បង្កន់ចាក់ទឹកភ្ជាប់ទៅលូ	២,៣	៤,៦
	បង្កន់ចាក់ទឹកមានអាងស្តុក	២,១	៦,៣
	បង្កន់រណ្តៅ	៣,១	៣,៧
	បង្កន់ផ្សេងទៀត	១,៦	១,០
ប្រភេទទឹកទទួលបាន	ទឹកម៉ាស៊ីនបណ្តាញ	២,១	១,៥
	អណ្តូងស្នប់	២២,៩	២៣,១
	អណ្តូងមានគម្រប	៧,៣	១៣,៨
	អណ្តូងគ្មានគម្រប	២០,៥	១៨,១
	ទឹកភ្លៀង	០,៦	០,២
	ទឹកចេញក្រោមដី ទឹកទន្លេ	៤៤,៦	៤១,១
	ទឹកទិញ	១,០	១,០

៣.៤. សាសនានិងជំនឿ

ជនជាតិដើមភាគតិចកាន់សាសនាច្រើនសាសនា។ នៅឆ្នាំ២០១៣ អ្នកកាន់ពុទ្ធសាសនាមាន ៥៤,១% អ៊ីស្លាមសាសនាមាន០,៧% គ្រិស្តសាសនាមាន៣,៤% និងសាសនាផ្សេងទៀតមាន៤១,៨%។ នេះបញ្ជាក់ថា ជនជាតិដើមភាគតិចកាន់សាសនាផ្សេងៗទៀតជាច្រើន ដែលប្រហែលជាជំនឿរបស់ខ្លួន ដែលមានយូរលង់មកហើយ និងដែលពុំមានទិន្នន័យជាក់លាក់នៅក្នុងជំរឿននិងអង្កេតនានាឡើយ។

តារាងទី៣១. សាសនារបស់ជនជាតិដើមភាគតិច

សាសនារបស់ជនជាតិដើមភាគតិច	២០០៨		២០១៣	
	ចំនួន	ភាគរយ	ចំនួន	ភាគរយ
ព្រះពុទ្ធសាសនា	៨២.២២៤	៤៥,៩	៩៩.៤៩៤	៥៤,១
អ៊ីស្លាមសាសនា	៤៣០	០,២	១.២៧៤	០,៧
គ្រិស្តសាសនា	៥.៥១៣	៣,១	៦.២៤២	៣,៤
សាសនាផ្សេងទៀត	៩១.០២៦	៥០,៨	៧៦.៨២២	៤១,៨
សរុប	១៧៩.១៩៣	១០០,០	១៨៣.៨៣១	១០០,០

៤. លំនៅឋាន ជីវិត និងកម្មសិទ្ធិ

៤.១. លំនៅឋាន

ព័ត៌មានអំពីលំនៅឋាន ត្រូវបានដកស្រង់ចេញពីទិន្នន័យគ្រួសារនៃជំរឿនឆ្នាំ២០០៨ និងអង្កេតចន្លោះជំរឿនឆ្នាំ២០១៣។ យោងតាមទិន្នន័យនេះ ភាគច្រើនលើសលប់នៃគ្រួសារជនជាតិដើមភាគតិចមានលំនៅឋានខ្លួនឯង គឺមានចំនួន ៩៦,៣%នៅឆ្នាំ២០០៨ និង ៩៥,៥%នៅឆ្នាំ២០១៣។ រីឯគ្រួសារជនជាតិដើមភាគតិចដែលស្នាក់នៅផ្ទះគេ មានចំនួន ២,៦%នៅឆ្នាំ២០០៨ និង ៣,៩%នៅឆ្នាំ២០១៣។ គ្រួសារជនជាតិដើមភាគតិចដែលជួលផ្ទះគេនៅមានចំនួនតិចជាង១%។

តារាងទី៣២. លំនៅឋានជនជាតិដើមភាគតិច

	ចំនួនគ្រួសារ		ភាគរយ	
	២០០៨	២០១៣	២០០៨	២០១៣
ផ្ទះខ្លួនឯង	៣២.៥៧១	៣៥.៥៣៦	៩៦,៣	៩៥,៥
ផ្ទះជួលគេ	១៩៨	៦០	០,៦	០,២
ផ្ទះគេឱ្យស្នាក់នៅ	៨៨៨	១.៤៦៨	២,៦	៣,៩
ផ្សេងទៀត	១០១	១៣៧	០,៣	០,៤
មិនច្បាស់	៦២	០	០,២	០,០
សរុប	៣៣.៣៨២	៣៧.២០១	១០០,០	១០០,០

គ្រួសារជនជាតិដើមភាគតិចប្រើប្រាស់ប្រភពភ្លើងបំភ្លឺផ្សេងៗជាច្រើន។ ភាគច្រើននៃគ្រួសារជនជាតិដើមភាគតិច ប្រើប្រាស់ចង្កៀងប្រេងកាត (៦៦,២%នៅឆ្នាំ២០០៨ និងថយចុះនៅត្រឹម៣៣,៧%នៅឆ្នាំ២០១៣) និងប្រើប្រាស់អាកុយ (១១,៦%នៅឆ្នាំ២០០៨ និងកើនដល់៤១,៦%នៅឆ្នាំ២០១៣) ជាប្រភពភ្លើងបំភ្លឺ។ រីឯគ្រួសារដែលប្រើប្រាស់ភ្លើងអគ្គិសនី បានកើនពី៤,៩%នៅឆ្នាំ២០០៨ ដល់១១,៥%នៅឆ្នាំ២០១៣។ ចំណែកឯគ្រួសារដែលមានម៉ាស៊ីនភ្លើងផ្ទាល់ខ្លួនជាប្រភពបំភ្លឺ មានចំនួន២,៣%នៅឆ្នាំ២០០៨ និងកើនដល់៩,១%នៅឆ្នាំ២០១៣។

តារាងទី៣៣. ប្រភពភ្លើងបំភ្លឺរបស់គ្រួសារជនជាតិដើមភាគតិច

	ចំនួនគ្រួសារ		ភាគរយ	
	២០០៨	២០១៣	២០០៨	២០១៣
ភ្លើងអគ្គិសនីរដ្ឋ	១.៦៦៣	៤២៧	៤,៩	១១,៥
ម៉ាស៊ីនភ្លើង	៧៧៩	៣៤	២,៣	៩,១
ភ្លើងអគ្គិសនីរដ្ឋនិងម៉ាស៊ីនភ្លើង	២៣០	១៥៦	០,៧	០,៤
ចង្កៀងប្រេងកាត	២២.៣៧៧	១២.៥៣៤	៦៦,២	៣៣,៧
ទៀន	៥១៩	៧៣១	១,៥	២,០
អាគុយ	៣.៩១៤	១៥.៤៦៥	១១,៦	៤១,៦
ផ្សេងទៀត	៤.៣៣៨	៦៤៥	១២,៨	១,៧
សរុប	៣.៣៨២	៣៧.២០១	១០០,០	១០០,០

ចំពោះប្រភពថាមពលចម្អិន ភាគច្រើនលើសលប់នៃគ្រួសារជនជាតិដើមភាគតិច ប្រើប្រាស់ឧសជា ប្រភពថាមពលចម្អិនអាហារ (៩៧%នៅឆ្នាំ២០១៨ និង ៩៥%នៅឆ្នាំ២០១៣)។ រីឯគ្រួសារដែលប្រើ ប្រាស់ធុងឬប្រេងកាតជាប្រភពថាមពលចម្អិនអាហារមានចំនួនតិចជាង២% និងគ្រួសារដែលប្រើប្រាស់ ដែលប្រើប្រាស់ហ្គាសឬអគ្គិសនីជាប្រភពថាមពលចម្អិនអាហារមានចំនួនតិចជាង១%។

តារាងទី៣៤. ប្រភពថាមពលចម្អិនរបស់គ្រួសារជនជាតិដើមភាគតិច

	ចំនួនគ្រួសារ		ភាគរយ	
	២០០៨	២០១៣	២០០៨	២០១៣
ឧស	៣២.៧៨៧	៣៥.៣១៨	៩៦,៩	៩៤,៩
ធុង	៣៤៤	៥៨១	១,០	១,៦
ប្រេងកាត	១២២	៤២៧	០,៤	១,១
ហ្គាស	៤២១	៦១១	១,២	១,៦
អគ្គិសនី	២៥	២២៨	០,១	០,៦
គ្មាន	៣៣	៣៦	០,១	០,១
ផ្សេងទៀត	៨៨	០	០,៣	០,០
សរុប	៣.៣៨២	៣៧.២០១	១០០,០	១០០,០

ចំពោះសម្ភារៈគ្រួសារសម្រាប់ព័ត៌មាននិងការប្រស្រ័យទាក់ទង គ្រួសារជនជាតិដើមភាគតិច ជិត ១ភាគ៣មានទូរទស្សន៍ប្រើ (ជាសរុបមានចំនួន ៣០%នៅឆ្នាំ២០១៣ កើនពី ១៩,២%នៅឆ្នាំ២០០៨)។ ការមានទូរស័ព្ទដៃប្រើក្នុងចំណោមគ្រួសារជនជាតិដើមភាគតិច បានកើនយ៉ាងខ្លាំង ពីជិត២០%នៅឆ្នាំ ២០០៨ មក១១០%នៅឆ្នាំ២០១៣ (មានន័យថា នៅឆ្នាំ២០១៣ មានគ្រួសារដែលមានទូរស័ព្ទដៃលើស ពីមួយក្នុងមួយគ្រួសារ)។ នៅឆ្នាំ២០១៣ ចំនួន១០%នៃគ្រួសារជនជាតិដើមភាគតិចមានទូរស័ព្ទលើតុ ប្រើ។ ការប្រើប្រាស់អ៊ិនធឺណែតមានចំនួនតិចតួចណាស់ក្នុងចំណោមគ្រួសារជនជាតិដើមភាគតិច (គឺតិច ជាង១% នៅឆ្នាំ២០០៨និង២០១៣)។

ចំពោះសម្ភារៈគ្រួសារសម្រាប់ការធ្វើដំណើរ នៅឆ្នាំ២០១៣ គ្រួសារជនជាតិដើមភាគតិចចំនួន ៧៦,១% មានម៉ូតូ ២,២%មានរថយន្ត ៩,១%មានគោយន្ត ៧,៨%មានទូក និង៣៧,៤%មានកង់។

តារាងទី៣៥. សម្ភារៈប្រើប្រាស់នៅក្នុងផ្ទះរបស់គ្រួសារជនជាតិដើមភាគតិច

	ចំនួនគ្រួសារ		ភាគរយនៃគ្រួសារសរុប	
	២០០៨	២០១៣	២០០៨	២០១៣
វិទ្យុ	១.៣១៤	៨.៨៣៥	៣៨,៩	២៣,៧
ទូរទស្សន៍	៦.៤៨៨	១១.១៤៤	១៩,២	៣០,០
ទូរស័ព្ទលើតុ	២១៤	៣.៧៧៨	០,៦	១០,២
ទូរស័ព្ទដៃ	៥.៣៧២	៤០.៩៤៩	១៥,៩	១១០,១
កុំព្យូទ័រ	៤៤០	៨៨៣	១,៣	២,៤
កង់	១.៦៥៣	១៣.៩១២	៤៨,៩	៣៧,៤
ម៉ូតូ	១៥.៨៧៤	២៨.៣២៣	៤៦,៩	៧៦,១
រថយន្ត	៦៥៣	៨០៦	១,៩	២,២
ទូក	១.២៩៦	២.៩០៨	៣,៨	៧,៨
ត្រាក់ទ័រ	១២២	៣០	០,៤	០,១
គោយន្ត	១.៣៦៩	៣.៣៨៧	៤,០	៩,១
អ៊ិនធឺណែត នៅផ្ទះ	១១០	២៤	០,៣	០,១
អ៊ិនធឺណែត ក្រៅផ្ទះ	៨៩	១៤៩	០,៣	០,៤
អ៊ិនធឺណែតនៅផ្ទះនិងក្រៅផ្ទះ	០	៤២	០,០	០,១
ចំនួនគ្រួសារសរុប	៣.៣៨២	៣៧.២០១	១០០,០	១០០,០

៤.២. ជីវិតនិងកម្មសិទ្ធិ

៤.២.១. ជីវិតនិងកម្មសិទ្ធិឯកជន

គ្មានទិន្នន័យអំពីជីវិតនិងកម្មសិទ្ធិឯកជនរបស់ជនជាតិដើមភាគតិចទេ។

៤.២.២. ជីវិតនិងកម្មសិទ្ធិជាលក្ខណៈសហគមន៍សហគមន៍ជនជាតិដើមភាគតិច

ក្រសួងអភិវឌ្ឍន៍ជនបទ បានទទួលស្គាល់អត្តសញ្ញាណជនជាតិដើមភាគតិច សរុបចំនួន១៥៥ សហគមន៍ និង១៤អំបូរជនជាតិ ទូទាំងប្រទេសកម្ពុជាគិតត្រឹមខែមិថុនា ឆ្នាំ២០២១(ឧបសម្ព័ន្ធ៤)។ សហគមន៍ទាំងនេះស្ថិតនៅក្នុងខេត្តចំនួន១០ មានខេត្តរតនៈគិរី (ចំនួន៧៥ភូមិ) ខេត្តមណ្ឌលគិរី (ចំនួន ២៨ភូមិ) ខេត្តក្រចេះ (ចំនួន១៣ភូមិ) ខេត្តស្ទឹងត្រែង (ចំនួន១៤ភូមិ) ខេត្តព្រះវិហារ (ចំនួន៩ភូមិ) ខេត្ត កំពង់ធំ (ចំនួន៥ភូមិ) ខេត្តពោធិ៍សាត់ (ចំនួន២ភូមិ) ខេត្តបាត់ដំបង (ចំនួន១ភូមិ) ខេត្តកោះកុង (ចំនួន ៣ភូមិ) និងខេត្តកំពង់ស្ពឺ (ចំនួន៥ភូមិ)។ ក្រសួងមហាផ្ទៃ បានទទួលស្គាល់សហគមន៍ជនជាតិដើមភាគ តិចជាសហគមន៍នីតិបុគ្គល សរុបចំនួន១៥២សហគមន៍នៅទូទាំងប្រទេសកម្ពុជា គិតត្រឹមខែមិថុនា ឆ្នាំ ២០២១នេះ។ សហគមន៍ទាំងនេះស្ថិតនៅក្នុងខេត្តចំនួន៨ មានខេត្តរតនៈគិរី (ចំនួន៨៥ភូមិ) ខេត្ត មណ្ឌលគិរី (ចំនួន៣៥ភូមិ) ខេត្តបាត់ដំបង (ចំនួន១ភូមិ) ខេត្តកំពង់ស្ពឺ (ចំនួន៤ភូមិ) ខេត្តព្រះវិហារ (ចំនួន៦ភូមិ) ខេត្តក្រចេះ (ចំនួន១១ភូមិ) ខេត្តស្ទឹងត្រែង (ចំនួន៨ភូមិ) និងខេត្តកំពង់ធំ (ចំនួន២ភូមិ) (តារាងទី៣៦និងឧបសម្ព័ន្ធទី៦)។

តារាងទី៣៦. ចំនួនសហគមន៍ជនជាតិដើមភាគតិច ដែលចុះបញ្ជីនៅក្រសួងមហាផ្ទៃ គិតត្រឹមខែ មិថុនា ឆ្នាំ២០២១

ខេត្ត	ចំនួនសហគមន៍
១ រតនគិរី	៨៥
២ មណ្ឌលគិរី	៣៥
៣ ក្រចេះ	១១
៤ ស្ទឹងត្រែង	៨
៥ ព្រះវិហារ	៦
៦ កំពង់ស្ពឺ	៤
៧ កំពង់ធំ	២
៨ បាត់ដំបង	១
សរុប	១៥២

ដោយឡែកក្រសួងរៀបចំដែនដី នគរូបនីយកម្ម និងសំណង់ បានចុះបញ្ជីដីសហគមន៍ជនជាតិ ដើមភាគតិចជាសមូហភាព នៅទូទាំងប្រទេសសរុប ៣៣សហគមន៍ ស្មើនឹង ៨៥៦ប័ណ្ណ លើផ្ទៃដីទំហំ ៣៣,៨៩៩ហិកតា ស្មើនឹង ៣,២៣៥គ្រួសារ គិតត្រឹមខែធ្នូ ឆ្នាំ២០២០។ សហគមន៍ទាំងនេះស្ថិតនៅក្នុង ខេត្តចំនួន៤ មានខេត្តរតនៈគិរី (ចំនួន២០ភូមិ) ខេត្តមណ្ឌលគិរី (ចំនួន៧ភូមិ) ខេត្តក្រចេះ (ចំនួន៤ ភូមិ) និងខេត្តស្ទឹងត្រែង (ចំនួន២ភូមិ) (តារាងទី៣៧និងឧបសម្ព័ន្ធទី៧) ។

តារាងទី៣៧. ដីសហគមន៍ជនជាតិដើមភាគតិច ដែលបានចុះបញ្ជីនិងដែលបានចែកប័ណ្ណ ពីឆ្នាំ ២០១១ ដល់ ២០២០

ខេត្ត		ចំនួនភូមិ	ចំនួនប័ណ្ណសរុប	ទំហំដីជាហិកតា	ចំនួនគ្រួសារ
១	រតនគិរី	២០	៣៩៧	២០៩៦៦,៥៨	២០០៨
២	មណ្ឌលគិរី	៧	២៧៨	៦១៥៥,៦៦	៤៧៣
៣	ក្រចេះ	៤	១៣៤	៤៧៨៤,៩៩	៦២៩
៤	ស្ទឹងត្រែង	២	៤៧	១៩៩១,៥១	១២៥
សរុប		៣៣	៨៥៦	៣៣៨៩៨,៧៥	៣២៣៥

៥. សេចក្តីសន្និដ្ឋាន

យោងតាមស្មារតីនៃសិក្ខាសាលាថ្នាក់ជាតិឆ្នាំ២០១៧ ស្តីពីការឆ្លុះបញ្ចាំងពីវឌ្ឍនភាពនៃការអនុវត្តគោលនយោបាយជាតិស្តីពីការអភិវឌ្ឍជនជាតិដើមភាគតិច របាយការណ៍ជាតិស្តីពីស្ថានភាពប្រជាសាស្ត្រ និងសង្គម-សេដ្ឋកិច្ចរបស់ជនជាតិដើមភាគតិចនៅកម្ពុជា គឺជារបាយការណ៍ប្រវត្តិសាស្ត្រលើកដំបូងបង្អស់ដែលត្រូវបានបង្កើតឡើង ប្រកបដោយសារសំខាន់បំផុតសម្រាប់ការងារអភិវឌ្ឍន៍ជនជាតិដើមនៅកម្ពុជាដែលជាការឆ្លើយតបមួយ ទៅនឹងការយកចិត្តទុកដាក់ជាពិសេសលើការអភិវឌ្ឍជនជាតិដើមភាគតិចនៅកម្ពុជា របស់រាជរដ្ឋាភិបាលនៃព្រះរាជាណាចក្រកម្ពុជា ក្រោមការដឹកនាំដ៏ឈ្លាសវៃរបស់ **សម្តេចអគ្គមហាសេនាបតីតេជោ ហ៊ុន សែន** នាយករដ្ឋមន្ត្រីនៃព្រះរាជាណាចក្រកម្ពុជា។ របាយការណ៍នេះជារបាយការណ៍ផ្លូវការដែលចងក្រងទិន្នន័យមូលដ្ឋានគ្រឹះ អំពីស្ថានភាពប្រជាសាស្ត្រ ការអប់រំ ការងារនិងសេដ្ឋកិច្ច សុខភាពនិងអនាម័យ និងលំនៅឋាននិងកម្មសិទ្ធិសមូហភាពរបស់ជនជាតិដើមភាគតិច ដោយបានផ្ដោតជាក់លាក់លើជនជាតិដើមភាគតិចទាំងអស់នៅកម្ពុជា ដើម្បីផ្តល់ភាពងាយស្រួលដល់ភាគីពាក់ព័ន្ធទាំងអស់ ដូចជា ក្រសួងស្ថាប័ននានារបស់រាជរដ្ឋាភិបាល អង្គការជាតិ អង្គការអន្តរជាតិ ដៃគូអភិវឌ្ឍន៍វិស័យឯកជន និងម្ចាស់ជំនួយនានា រួមទាំងជនជាតិដើមភាគតិចខ្លួនឯង ក្នុងដំណើរការរៀបចំផែនការនិងសកម្មភាពអន្តរាគមន៍នានា ជុំវិញការអភិវឌ្ឍន៍និងការអភិរក្សជនជាតិដើមភាគតិចនៅក្នុងប្រទេសកម្ពុជាឱ្យឆ្លើយតបទៅនឹងតម្រូវការជាក់លាក់របស់ជនជាតិដើមភាគតិច ក៏ដូចជាការរួមចំណែកដល់ការអនុវត្តគោលនយោបាយជាតិស្តីពីការអភិវឌ្ឍជនជាតិដើមភាគតិច រួមទាំងគោលដៅអភិវឌ្ឍប្រកបដោយចីរភាពរបស់រាជរដ្ឋាភិបាលកម្ពុជានិងអន្តរជាតិឆ្នាំ២០៣០ ឱ្យកាន់តែមានប្រសិទ្ធិភាព និងប្រសិទ្ធិផល តាមគោលការណ៍ មិនទុកចោលនរណាម្នាក់ឡើយ។

ម្យ៉ាងវិញទៀត របាយការណ៍នេះ ក៏ជាមូលដ្ឋាននិងគោលដៅបន្តសម្រាប់បច្ចុប្បន្នភាពនៃរបាយការណ៍ជាតិស្តីពីស្ថានភាពប្រជាសាស្ត្រនិងសង្គម-សេដ្ឋកិច្ចរបស់ជនជាតិដើមភាគតិច ទៅពេលអនាគតដើម្បីឆ្លើយតបទៅនឹងបញ្ហាខ្លះៗព័ត៌មានអំពីជនជាតិដើមភាគតិចនៅកម្ពុជាសម្រាប់ការងារអភិវឌ្ឍន៍ និងដើម្បីបន្តជួយឱ្យមានកាន់តែច្រើន ទូលំទូលាយ លម្អិត គ្រប់ជ្រុងជ្រោយ និងមានសង្គតិភាព នូវប្រព័ន្ធទិន្នន័យដែលផ្ដោតជាក់លាក់លើជនជាតិដើមភាគតិចនៅកម្ពុជា។

ជាទិដ្ឋភាពរួម ជនជាតិដើមភាគតិចនៅកម្ពុជា ត្រូវបានចាត់ទុកថាជាប្រជាជនងាយរងគ្រោះនៅក្នុងបរិការណ៍នៃការអភិវឌ្ឍប្រកបដោយចីរភាព។ ជនជាតិដើមភាគតិចនៅកម្ពុជា កំពុងមានស្ថានភាពប្រជាសាស្ត្រប្រែប្រួលឆ្ពោះទៅរកស្ថានភាពប្រជាសាស្ត្ររបស់ប្រជាជនកម្ពុជាទូទៅ ដូចជា ការថយចុះនៃអត្រាកំណើតនិងអត្រាមរណភាព ការកើនឡើងនៃអាយុរៀបការដំបូង ការកើនឡើងនៃកម្លាំងពលកម្ម និង

និន្នាការនៃទេសន្តរប្រវេសន៍ទៅកាន់ទីប្រជុំជន។ ក៏ប៉ុន្តែ ការប្រែប្រួលទាំងនេះ នៅមានទំហំតូចនៅឡើយ បើធៀបទៅនឹងការប្រែប្រួលនៃស្ថានភាពប្រជាសាស្ត្រនៃប្រជាជាតិមួយសរុប។ លើសពីនេះទៀត ស្ថាន ភាពសង្គម-សេដ្ឋកិច្ចរបស់ជនជាតិដើមភាគតិច នៅមានកម្រិតទាបនៅឡើយ ពិសេសគឺការទទួលបានការ អប់រំនិងជំនាញវិជ្ជាជីវៈ ពិសេសគឺការទទួលបានការអប់រំរបស់កុមារនិងយុវវ័យ។ ថ្វីបើចំនួនប្រជាជនក្នុង វ័យធ្វើការងារមានចំនួនកើនឡើង ស្ថានភាពការងារនិងសេដ្ឋកិច្ចរបស់ជនជាតិដើមភាគតិច នៅមានកម្រិត ទាប ដោយភាគច្រើនផ្អែលើការងារជុំវិញវិស័យកសិកម្ម និងការងារគ្មានប្រាក់កម្រៃ ពិសេសចំពោះស្ត្រីជន ជាតិដើមភាគតិច។ ជនជាតិដើមភាគតិច ក៏នៅជួបប្រទះបញ្ហាទឹកស្អាត សុខភាពនិងអនាម័យ ដែលគួរ ត្រូវបានការយកចិត្តទុកដាក់បន្ថែមទៀតពីគ្រប់ភាគីពាក់ព័ន្ធ ដូចជាបញ្ហាជំងឺឆ្លង ការរកនិងការទទួលបាន សេវាសុខភាពបឋម និងអនាម័យ។

ដើម្បីកំណើនកម្លាំងពលកម្មមានផលិតភាព តំហាយ(ការថយចុះ)ផលធៀបប្រជាជនក្នុង បន្ទុក និងការអភិវឌ្ឍធនធានមនុស្សមានប្រសិទ្ធភាព ដែលនឹងបង្កើនកាលានុវត្តភាពនៃការរួមចំណែក អភិវឌ្ឍសេដ្ឋកិច្ចគ្រួសារនិងសង្គមរបស់ជនជាតិដើមភាគតិច សកម្មភាពអន្តរាគមន៍ជាប្រព័ន្ធពីសំណាក់ ស្ថាប័នពាក់ព័ន្ធគឺជាភារកិច្ចការចាំបាច់មិនអាចខ្វះបាន និងគួរយកចិត្តទុកដាក់បន្តទៀតលើកត្តាប្រជាសាស្ត្រ (មានអត្រាកំណើតនិងអត្រាមរណភាព) និងការលើកកម្ពស់និងការជំរុញការទទួលបានការអប់រំ សេវា សុខភាព ប្រព័ន្ធទឹកស្អាតការចូលរួម សិទ្ធិនានាក្នុងការរស់នៅ បញ្ហាយេនឌ័រ បញ្ហាបាត់បង់ធនធានដីធ្លីនិង ធម្មជាតិ និងការទទួលបានផលនៃការអភិវឌ្ឍ។ ការស្រាវជ្រាវជាក់លាក់អំពីស្ថានភាពការងារ សេដ្ឋកិច្ច និង ការរស់នៅរបស់ជនជាតិដើមភាគតិច គួរត្រូវបានជំរុញនិងលើកទឹកចិត្ត ដើម្បីទទួលបានព័ត៌មានលម្អិត និងគ្រប់ជ្រុងជ្រោយជាបន្ថែមទៀត អំពីការប្រឈមនិងដំណោះស្រាយ។

ឧបសម្ព័ន្ធទី១. ប្រវត្តិសកម្មភាពនិងលទ្ធផលការងារនៃការរៀបចំ របាយការណ៍

ការរៀបចំរបាយការណ៍នេះ បានឆ្លងកាត់កិច្ចប្រជុំជាច្រើនលើក^{១១} ដែលរួមមាន៖

លើកទី១- នៅថ្ងៃទី១១ ដល់ថ្ងៃទី១៣ ខែមករា ឆ្នាំ២០១៧ នៅសណ្ឋាគារអប្សរាអង្គរ ខេត្តសៀមរាប ក្នុង
អង្គសិក្ខាសាលាឆ្លុះបញ្ចាំងថ្នាក់ជាតិ ស្តីពីការអនុវត្តគោលនយោបាយជាតិស្តីពីការអភិវឌ្ឍជនជាតិដើមភាគ
តិច ដែលបានបង្ហាញអំពីតម្រូវការដូចជាការឯកភាពឲ្យមានរបាយការណ៍ជាតិស្តីពីទិន្នន័យជនជាតិដើម
ភាគតិចមួយជាក់លាក់។



សិក្ខាសាលាឆ្លុះបញ្ចាំងថ្នាក់ជាតិ ស្តីពីការអនុវត្តគោលនយោបាយជាតិស្តីពីការអភិវឌ្ឍជនជាតិដើមភាគតិច
ថ្ងៃទី១១-១៣ ខែមករា ឆ្នាំ២០១៧ នៅខេត្តសៀមរាប

លើកទី២- នៅថ្ងៃទី២០ ខែកុម្ភៈ ឆ្នាំ២០១៧ ម៉ោង៩ព្រឹក នៅការិយាល័យឯកឧត្តមបណ្ឌិតប៉ូច ប៊ុណ្ណាក់
មានកិច្ចប្រជុំស្តីពីការពិភាក្សាលើដំណើរការរៀបចំផែនការសកម្មភាពសម្រាប់បង្កើតរបាយការណ៍ជាតិស្តី
ពីស្ថានភាពប្រជាសាស្ត្រ និងសង្គមសេដ្ឋកិច្ចរបស់ជនជាតិដើមភាគតិចនៅកម្ពុជា ដែលមានសមាសភាព
ចូលរួមពីតំណាងអង្គការជនជាតិដើមភាគតិចកម្ពុជា តំណាងអង្គការUNFPA ក្រោមអធិបតីភាពដ៏

^{១១} របាយការណ៍នៃកិច្ចប្រជុំទាំងអស់ ត្រូវបានធ្វើឡើងដោយអង្គការជនជាតិដើមភាគតិចកម្ពុជា។

ខ្នងខ្ពស់ឯកឧត្តមបណ្ឌិតប៊ូប៊ុន ប៊ុណ្ណាក់ ដែលជាអនុរដ្ឋលេខាធិការនៃក្រសួងផែនការ និងឯកឧត្តមយឹម ជុង ជាប្រធាននាយកដ្ឋានអភិវឌ្ឍន៍ជនជាតិភាគតិចនៃក្រសួងអភិវឌ្ឍន៍ជនបទ។



កិច្ចប្រជុំពិភាក្សាលើដំណើរការរៀបចំផែនការសកម្មភាពសម្រាប់បង្កើតរបាយការណ៍ជាតិ ស្តីពីស្ថានភាពប្រជាសាស្ត្រនិងសង្គម-សេដ្ឋកិច្ចរបស់ជនជាតិដើមភាគតិចនៅកម្ពុជា នៅថ្ងៃទី២០ ខែកុម្ភៈ ឆ្នាំ២០១៧ នៅក្រសួងផែនការ

លើកទី៣- នៅថ្ងៃទី២៧ ខែមិថុនា ឆ្នាំ២០១៧ ម៉ោង៩ព្រឹកដល់ម៉ោង១២ថ្ងៃត្រង់ នៅភោជនីយដ្ឋានទន្លេ បាសាក់ មានកិច្ចប្រជុំពិភាក្សាបន្តលើដំណើរការនៃការរៀបចំឲ្យមានរបាយការណ៍ជាតិស្តីពីស្ថានភាពប្រជា សាស្ត្រនិងសង្គម-សេដ្ឋកិច្ចរបស់ជនជាតិដើមភាគតិច រវាងក្រសួងផែនការ និងក្រសួងអភិវឌ្ឍន៍ជនបទ និងមានការចូលរួមពីសមាជិកសម្ព័ន្ធជនជាតិដើមភាគតិច រួមមានអង្គការជនជាតិដើមភាគតិចកម្ពុជា (CIPO) និងអង្គការសមាគមខ្មែរលើ (HA) ក្រោមអធិបតីភាពដ៏ខ្ពង់ខ្ពស់លោកជំទាវម៉ាត់ ម៉ារ៉ា រដ្ឋលេខា ធិការនៃក្រសួងអភិវឌ្ឍន៍ជនបទ និងឯកឧត្តមទួន ថារ៉ា រដ្ឋលេខាធិការក្រសួងផែនការ ដោយមានការ សម្របសម្រួលអង្គពិភាក្សាដោយឯកឧត្តមបណ្ឌិតប៊ូប៊ុន ប៊ុណ្ណាក់ អនុរដ្ឋលេខាធិការនៃក្រសួងផែនការ។ ជា លទ្ធផលនៃកិច្ចពិភាក្សា គឺអង្គប្រជុំបានសម្រេចរៀបចំបង្កើតក្រុមការងារបច្ចេកទេស ដើម្បីរៀបចំបង្កើត របាយការណ៍ជាតិនេះឡើងតាមចំណារគូសបញ្ជាក់អំពីឯកឧត្តមរដ្ឋមន្ត្រីក្រសួងផែនការ ដែលមានសមាស ភាពសរុបចំនួន១១រូប ដោយឯកឧត្តមទួន ថារ៉ា រដ្ឋលេខាធិការនៃក្រសួងផែនការជាប្រធាន និងលោក ជំទាវម៉ាត់ ម៉ារ៉ារដ្ឋ លេខាធិការក្រសួងអភិវឌ្ឍន៍ជនបទជាអនុប្រធាន និងមានសមាជិកសំខាន់ៗទាំងពីរ ក្រសួង រួមទាំងតំណាងស្ថាប័នជនជាតិដើមភាគតិចមានអង្គការជនជាតិដើមភាគតិចកម្ពុជា (CIPO) អង្គ

ការសមាគមខ្មែរលើ (HA) លេខាធិការដ្ឋានសម្ព័ន្ធជនជាតិដើមភាគតិចកម្ពុជា (CIPA) និងមូលនិធិសហប្រជាជាតិសម្រាប់ប្រជាជន (UNFPA)។

លើកទី៤- នៅថ្ងៃទី២១ ខែធ្នូ ឆ្នាំ២០១៧ វេលាម៉ោង៩ដល់ម៉ោង១២ថ្ងៃត្រង់ នៅភោជនីយដ្ឋានខេអេស ទីក្រុងភ្នំពេញ មានកិច្ចប្រជុំជាថ្មីម្តងទៀតរវាងក្រុមការងារស្តីពីផែនការបង្កើតរបាយការណ៍ជាតិ ដើម្បីពិនិត្យមើលបច្ចុប្បន្នភាពអំពីដំណើរការរៀបចំការងារសរសេរសេចក្តីព្រាងរបាយការណ៍ជាតិ ក្រោមអធិបតីភាពដ៏ខ្ពង់ខ្ពស់ឯកឧត្តមទូន ថារ៉ា រដ្ឋលេខាធិការ ក្រសួងផែនការ និងលោកជំទាវម៉ាត់ ម៉ារ៉ា រដ្ឋលេខាធិការ ក្រសួងអភិវឌ្ឍន៍ជនបទ ដោយមានវត្តមានដ៏ខ្ពង់ខ្ពស់ពីឯកឧត្តមបណ្ឌិត ប៉ូច ប៊ុណ្ណាក់ អនុរដ្ឋលេខាធិការ ក្រសួងផែនការ និងឯកឧត្តមយឹម ជុង ប្រធាននាយកដ្ឋានជនជាតិភាគតិច ក្រសួងអភិវឌ្ឍន៍ជនបទ មូលនិធិសហប្រជាជាតិសម្រាប់ប្រជាជន (UNFPA) និងអង្គការជនជាតិដើមភាគតិចកម្ពុជា (CIPO)។ ជាលទ្ធផល អង្គប្រជុំគឺបានឯកភាពសម្រេចដាក់ចេញនូវសំណើរសុំការឯកភាពពីឯកឧត្តមរដ្ឋមន្ត្រីក្រសួងទាំងពីរស្តីពីការបង្កើតក្រុមការងារ រួមទាំងទម្រង់ មាតិកា និងតម្រូវការព័ត៌មាននៃការផលិតរបាយការណ៍ រួមទាំងផែនការដែលត្រូវអនុវត្តសម្រាប់បញ្ចប់របាយការណ៍ជាតិលើកទី១ ក៏ដូចជាផែនការធ្វើរបាយការណ៍បច្ចុប្បន្នភាពជាសេរីជាបន្តបន្ទាប់។



កិច្ចប្រជុំពិគ្រោះយោបល់ពិនិត្យលើសេចក្តីព្រាងរបាយការណ៍ជាតិស្តីពីស្ថានភាពប្រជាសាស្ត្រ សង្គម-សេដ្ឋកិច្ចជនជាតិដើមភាគតិចនៅកម្ពុជា នៅភោជនីយដ្ឋានទន្លេបាសាក់ I ទីក្រុងភ្នំពេញ នាថ្ងៃទី២១ ខែធ្នូ ឆ្នាំ២០១៧

លើកទី៥- នៅថ្ងៃទី២ ខែមេសា ២០១៨ នៅភោជនីយដ្ឋានទន្លេបាសាក់ផ្លូវម៉ៅសេទុង ក្រុងភ្នំពេញបានរៀបចំកិច្ចប្រជុំស្តីពីកិច្ចពិគ្រោះយោបល់លើសេចក្តីព្រាងរបាយការណ៍ជាតិស្តីពីស្ថានភាពប្រជាសាស្ត្រ និងសង្គម-សេដ្ឋកិច្ចរបស់ជនជាតិដើមភាគតិច ជូនទៅដល់ក្រុមការងារ ដែលមានសមាសភាពចូលរួមសរុប ១៣នាក់ ក្រោមអធិបតីភាពដ៏ខ្ពង់ខ្ពស់លោកជំទាវម៉ាត់ ម៉ារ៉ា រដ្ឋលេខាធិការនៃក្រសួងអភិវឌ្ឍន៍ជនបទ និងឯកឧត្តមបណ្ឌិត ប៉ូច ប៊ុណ្ណាក់ អនុរដ្ឋលេខាធិការនៃក្រសួងផែនការ ។ ជាលទ្ធផល គឺអង្គប្រជុំបានឆ្លងសេចក្តីព្រាងរបាយការណ៍ជាតិលើកទី១ប្រកបដោយភាពជោគជ័យ និងមានការផ្តល់មតិយោបល់ដើម្បីកែលម្អលើចំណុចខ្លះខាតនៃរបាយការណ៍នេះគឺត្រូវសរសេរកែតម្រូវឈ្មោះក្រុមជនជាតិដើមភាគតិចឱ្យដូចគ្នា ក៏ប៉ុន្តែ អង្គប្រជុំនៅមិនទាន់សម្រេចថាយកតាមឯកសារណាមួយនៅឡើយ។ លោកជំទាវម៉ាត់ ម៉ារ៉ា បានស្នើសុំឱ្យដាក់បញ្ចូលរាល់សមិទ្ធផលរួមគ្រប់ក្រសួងពាក់ព័ន្ធក្នុងរបាយការណ៍នេះដែរ ព្រោះជារបាយការណ៍ជាតិតំណាងឱ្យរាជរដ្ឋាភិបាលទាំងមូល ។ ចុងក្រោយក្រុមការងារក៏បានព្រមព្រៀងលើផែនការបន្ត ដើម្បីស្នើសុំពិគ្រោះយោបល់ជាមួយមន្ត្រីថ្នាក់បច្ចេកទេសតាមបណ្តាក្រសួងពាក់ព័ន្ធនានាដែលធ្វើកិច្ចការលើជនជាតិដើមភាគតិច និងបន្តឆ្លងជាមួយមន្ត្រីកំរិតថ្នាក់នយោបាយ មុនដាក់ប្រកាសឱ្យប្រើប្រាស់ជាផ្លូវការបាន។



កិច្ចប្រជុំឆ្លងរបាយការណ៍ជាតិលើកទី១ជាមួយក្រុមការងារ លើសេចក្តីព្រាងរបាយការណ៍ជាតិស្តីពីស្ថានភាពប្រជាសាស្ត្រ សង្គម-សេដ្ឋកិច្ចជនជាតិដើមភាគតិចនៅកម្ពុជា នៅភោជនីយដ្ឋានខេអេសទីក្រុងភ្នំពេញនៅថ្ងៃទី២ ខែមេសា ២០១៨

លើកទី៦- នៅថ្ងៃទី២៣ ខែមេសា ឆ្នាំ២០១៨ ម៉ោង៨កន្លះដល់ម៉ោង១២ថ្ងៃត្រង់ នៅអាហារដ្ឋានផ្ទះបាយជនជាតិដើមភាគតិច មានកិច្ចប្រជុំក្រុមការងារបច្ចេកទេសរវាងក្រសួងអភិវឌ្ឍន៍ជនបទ និងអង្គការជនជាតិដើមភាគតិចកម្ពុជា ក្រោមអធិបតីភាពដ៏ខ្ពង់ខ្ពស់ឯកឧត្តមយឹម ជុង ប្រធាននាយកដ្ឋានអភិវឌ្ឍន៍ជនជាតិភាគតិច ក្នុងគោលបំណងបន្តបច្ចុប្បន្នភាពលើដំណើរការរៀបចំរបាយការណ៍ជាតិស្តីពីស្ថានភាពប្រជាសាស្ត្រនិងសង្គម-សេដ្ឋកិច្ចរបស់ជនជាតិដើមភាគតិច។



កិច្ចប្រជុំពិគ្រោះយោបល់បន្តបច្ចុប្បន្នភាពសេចក្តីព្រាងរបាយការណ៍ជាតិ ស្តីពីស្ថានភាពប្រជាសាស្ត្រ និង សង្គម-សេដ្ឋកិច្ចរបស់ជនជាតិដើមភាគតិចនៅកម្ពុជា នៅអាហារដ្ឋាន ផ្ទះបាយជនជាតិដើមភាគតិច ភ្នំពេញ ថ្ងៃទី២៣ ខែមេសា ឆ្នាំ២០១៨

លើកទី៧- នៅថ្ងៃទី០៨ ខែឧសភា ឆ្នាំ ២០១៨ នៅអាហារដ្ឋានផ្ទះបាយជនជាតិដើមភាគតិច ក្រុងភ្នំពេញ មានកិច្ចប្រជុំក្រុមការងារបច្ចេកទេសរវាងក្រសួងអភិវឌ្ឍន៍ជនបទ និងក្រសួងផែនការ ដោយមានការចូលរួមពីអង្គការជនជាតិដើមភាគតិចកម្ពុជា ក្រោមអធិបតីភាពដ៏ខ្ពង់ខ្ពស់ឯកឧត្តមបណ្ឌិត ប៉ូច ប៊ុណ្ណារ៉ាក់ និងលោកយុន ស៊ីវ៉ា អនុប្រធាននាយកដ្ឋានអភិវឌ្ឍន៍ជនជាតិភាគតិច វេលាម៉ោង៩-១២ថ្ងៃត្រង់ដើម្បីបន្តបច្ចុប្បន្នភាពរបាយការណ៍ជាតិ ក្រោយពីសិក្ខាសាលាពិគ្រោះយោបល់ជាមួយក្រុមការងារបច្ចេកទេសលើកទី១ និងរៀបចំផែនការសិក្ខាសាលាពិគ្រោះយោបល់អន្តរក្រសួងជាមួយក្រសួងស្ថាប័នពាក់ព័ន្ធ យោងផែនការសកម្មភាពបន្ទាប់ពីសិក្ខាសាលាពិគ្រោះយោបល់ជាមួយក្រុមការងារបច្ចេកទេសលើកទី១ នៅភោជនីយដ្ឋានទន្លេបាសាក់ I ។



ប្រជុំពិគ្រោះយោបល់អំពីបច្ចុប្បន្នភាពសេចក្តីព្រាងរបាយការណ៍ជាតិស្តីពីស្ថានភាពប្រជាសាស្ត្រ និងសង្គម-សេដ្ឋកិច្ចរបស់ជនជាតិដើមភាគតិចនៅកម្ពុជា និងលើកផែនការសិក្ខាសាលាពិគ្រោះយោបល់លើកទី២ជាមួយអន្តរក្រសួង នៅអាហារដ្ឋានផ្ទះបាយជនជាតិដើមភាគតិច ភ្នំពេញ ថ្ងៃទី៨ ខែឧសភា ២០១៨

លើកទី៨- នៅថ្ងៃទី១៧ ខែឧសភា ឆ្នាំ២០១៨ នៅបន្ទប់ប្រជុំលោកជំទាវម៉ាត់ ម៉ារ៉ា ក្រសួងអភិវឌ្ឍន៍ជនបទ មានកិច្ចប្រជុំស្តីពីការរៀបចំសិក្ខាសាលាឆ្លងរបាយការណ៍ជាតិស្តីពីស្ថានភាពប្រជាសាស្ត្រនិងសង្គម-សេដ្ឋកិច្ចរបស់ជនជាតិដើមភាគតិច ក្រោមអធិបតីភាពលោកជំទាវម៉ាត់ ម៉ារ៉ា និងឯកឧត្តមយឹម ផុង ចូលរួមដោយសមាជិកនាយកដ្ឋានអភិវឌ្ឍន៍ជនជាតិភាគតិច អង្គការជនជាតិដើមភាគតិចកម្ពុជា (CIPO) និងលេខាធិការដ្ឋានសម្ព័ន្ធជនជាតិដើមភាគតិចកម្ពុជា(CIPA)។ លោកជំទាវស្នើឱ្យក្រុមការងារនាយកដ្ឋានអភិវឌ្ឍន៍ជនជាតិភាគតិច ធ្វើការងារនេះដោយផ្ទាល់ជាមួយស្ថាប័នអង្គការជនជាតិដើមភាគតិច និងក្រសួងផែនការពិសេសជាមួយ ឯកឧត្តមបណ្ឌិត ប៉ូច ប៊ុណ្ណាក់ អំពីពេលវេលានិងទំហំកិច្ចការងារ។



ប្រជុំពិគ្រោះយោបល់អំពីដំណើរការរៀបចំសិក្ខាសាលាពិគ្រោះយោបល់ឆ្លងសេចក្តីព្រាងរបាយការណ៍ជាតិស្តីពីស្ថានភាពប្រជាសាស្ត្រ និងសង្គម-សេដ្ឋកិច្ចរបស់ជនជាតិដើមភាគតិចនៅកម្ពុជា លើកទី២ នៅក្រសួងអភិវឌ្ឍន៍ជនបទ រាជធានីភ្នំពេញ ថ្ងៃទី១៧ ខែឧសភា ឆ្នាំ២០១៨

លើកទី៩- នៅថ្ងៃទី១២ ខែមិថុនា ឆ្នាំ២០១៨ នៅសណ្ឋាគារសាន់វេ ក្នុងទីក្រុងភ្នំពេញ មានការរៀបចំសិក្ខាសាលាពិគ្រោះយោបល់ឆ្លងសេចក្តីព្រាងរបាយការណ៍ជាតិព្រាងលើកទី២ ដឹកនាំរៀបចំសម្របសម្រួលដោយក្រុមការងារនាយកដ្ឋានអភិវឌ្ឍន៍ជនជាតិភាគតិចនៃក្រសួងអភិវឌ្ឍន៍ជនបទ។ សិក្ខាសាលានេះបានចូលរួមសហការលើដំណើរការរៀបចំពីសមាជិកសម្ព័ន្ធជនជាតិដើមភាគតិចកម្ពុជារួមមាន CIPO, CIYA, CIPL, OPKC, HA និង IRAM, ដែលមានសមាសភាពចូលរួមសរុបចំនួន ៦៤រូប មកពីក្រសួងស្ថាប័នពាក់ព័ន្ធចំនួន១៦ និងតំណាងអង្គការជាតិ និងអន្តរជាតិដែលធ្វើការពាក់ព័ន្ធនឹងជនជាតិដើមភាគតិចរួមទាំងតំណាងសហគមន៍ជនជាតិដើមភាគតិចផងដែរ ក្រោមគណៈធិបតីភាពដ៏ខ្ពង់ខ្ពស់តំណាងឱ្យឯកឧត្តមបណ្ឌិត អ៊ុក វ៉ាន់ រដ្ឋមន្ត្រីក្រសួងអភិវឌ្ឍន៍ជនបទ ពីលោកជំទាវម៉ាត់ ម៉ារ៉ា រដ្ឋលេខាធិការ នៃក្រសួងអភិវឌ្ឍន៍ជនបទ និងឯកឧត្តមបណ្ឌិត ប៊ុន ប៊ុនណាក់ អនុរដ្ឋលេខាធិការនៃក្រសួងផែនការ។ ជាលទ្ធផលនៃអង្គសិក្ខាសាលា ក្រុមការងារបច្ចេកទេសបានព្រមព្រៀងលើការសរសេរឈ្មោះជនជាតិដើមភាគតិចឱ្យបានត្រឹមត្រូវដោយផ្អែកតាមគោលនយោបាយជាតិស្តីពីការអភិវឌ្ឍជនជាតិដើមភាគតិច ដែលរាជរដ្ឋាភិបាល បានអនុម័ត។ ចំពោះឈ្មោះជនជាតិដើមដែលនៅមិនទាន់បានកំណត់ គឺស្នើឱ្យសម្រេចតាមបងប្អូនជនជាតិដើមឬម្ចាស់ជនជាតិផ្ទាល់។ ជាពិសេសអង្គសិក្ខាសាលាក៏បាន ស្នើឱ្យដាក់បញ្ចូលនូវឯកសារបច្ចុប្បន្នភាពដែលសហគមន៍បានស្វ័យអត្តសញ្ញាណសហគមន៍ដែលបានចុះបញ្ជីជានីតិបុគ្គល និងសហគមន៍ដែលបានចុះបញ្ជីដីជាលក្ខណៈសមូហភាព។ កិច្ចការងារទាំងអស់នេះជាសមិទ្ធផលរួមមួយបង្ហាញពីការខិតខំ និងយកចិត្តទុកដាក់ខ្ពស់ពីសំណាក់ប្រមុខរាជរដ្ឋាភិបាលដល់បងប្អូនសហគមន៍ជនជាតិដើមភាគតិចនៅកម្ពុជាផងដែរ។



សិក្ខាសាលាពិគ្រោះយោបល់ឆ្លងសេចក្តីព្រាងរបាយការណ៍ជាតិស្តីពីស្ថានភាពប្រជាសាស្ត្រនិងសង្គម-សេដ្ឋកិច្ចរបស់ជនជាតិដើមភាគតិចនៅកម្ពុជា លើកទី២ជាមួយអន្តរក្រសួង នៅសណ្ឋាគារសាន់វេភ្នំពេញ ថ្ងៃទី១២ ខែមិថុនា ២០១៨

លើកទី១០- នៅថ្ងៃទី០២ ខែតុលា ឆ្នាំ២០១៨ នៅភោជនីយដ្ឋាន ស៊ីនហៅស៍ ក្នុងទីក្រុងភ្នំពេញ មានកិច្ចប្រជុំរវាងក្រុមការងារបច្ចេកទេសពីអង្គការជនជាតិដើមភាគតិចកម្ពុជា (CIPO) អង្គការសមាគមខ្មែរលើ (HA) មូលនិធិសហប្រជាជាតិសម្រាប់ប្រជាជន (UNFPA) និងក្រសួងផែនការ ក្រោមអធិបតីភាពដ៏ខ្ពស់ខ្ពស់របស់លោកជំទាវហង់ លីណា ប្រតិភូរាជរដ្ឋាភិបាលកម្ពុជាទទួលបន្ទុកអគ្គនាយកវិទ្យាស្ថានជាតិស្ថិតិ និងជាអគ្គនាយកជំរឿនទូទៅទូទាំងប្រទេស។ ជាលទ្ធផលនៃ កិច្ចប្រជុំគឺមានការឯកភាពទៅលើដំណើរការនៃការចូលរួមរបស់តំណាងជនជាតិដើមភាគតិចក្នុង ដំណើរការធ្វើជំរឿនស្ថិតិជាតិ២០១៩ ជាមន្ត្រីជំរឿន។ បន្ទាប់ពីកិច្ចប្រជុំរួច ជាលទ្ធផលឆ្លើយតប មានការចូលរួមយ៉ាងសកម្មពីសមាជិកសម្ព័ន្ធជនជាតិដើមភាគតិចកម្ពុជា គឺបានសហការជាមួយក្រសួងផែនការក្នុងការជួយសម្របសម្រួលផ្សព្វផ្សាយជ្រើសក្រុមការងារជនជាតិដើមភាគតិចដើម្បីដាក់ពាក្យជាមន្ត្រីជំរឿនឆ្នាំ២០១៩នេះ។ ចុងក្រោយមានជនជាតិដើមភាគតិចចូលរួមធ្វើជាមន្ត្រីសម្ភាសន៍ និងត្រួតពិនិត្យសរុបចំនួន៨៦ នាក់ មកពីខេត្តរតនគិរីចំនួន២៧ នាក់ ខេត្តមណ្ឌលគិរីចំនួន១៤ នាក់ ខេត្តក្រចេះចំនួន១៣ នាក់ ខេត្តស្ទឹងត្រែងចំនួន០៧នាក់ ខេត្តកំពង់ស្ពឺចំនួន០៨នាក់ ខេត្តកំពង់ធំ ចំនួន០១នាក់ និងខេត្តឧត្តរមានជ័យចំនួន០២នាក់ រួមទាំងមានក្រុមយុវជនចំនួន៤ នាក់ បានចូលរួមកែតម្រូវលទ្ធផលក្រោយជំរឿនឆ្នាំ២០១៩។



ប្រជុំពិភាក្សាពីដំណើរការដាក់បញ្ចូលជនជាតិដើមភាគតិចក្នុងក្រុមការងារជំរឿនឆ្នាំ២០១៩ នៅភោជនីយដ្ឋានស៊ីនហៅស៍ ថ្ងៃទី០២ ខែតុលា ឆ្នាំ២០១៨

លើកទី១១- នាថ្ងៃទី០៦ ខែតុលា ឆ្នាំ២០១៩ វេលាម៉ោង៩និង៣០នាទី នៅការិយាល័យលោកសុត សៀង នៃក្រសួងអភិវឌ្ឍន៍ជនបទ គឺមានកិច្ចប្រជុំស្តីពីបច្ចុប្បន្នភាពដំណើរការនៃការរៀបចំរបាយការណ៍ជាតិស្តីពីស្ថានភាពប្រជាសាស្ត្រ និងសង្គម-សេដ្ឋកិច្ចរបស់ជនជាតិដើមភាគតិច រវាងសមាជិកសម្ព័ន្ធជនជាតិដើមភាគតិចកម្ពុជា រួមមានអង្គការជនជាតិដើមភាគតិចកម្ពុជា (CIPO) អង្គការសមាគមខ្មែរលើ (HA) សមាគមយុវជនជនជាតិដើមភាគតិចកម្ពុជា (CIYA) សមាជិកសកម្មការពារសិទ្ធិជនជាតិដើមភាគតិច (IRA) សមាគមស្រ្តីជនជាតិដើមភាគតិចកម្ពុជា (CIWA) និងក្រុមការងារនាយកដ្ឋាន ក្រោមអធិបតីភាពដ៏ខ្ពង់ខ្ពស់ លោកសុត សៀង ប្រធាននាយកដ្ឋានអភិវឌ្ឍន៍ជនជាតិភាគតិចនៃក្រសួងអភិវឌ្ឍន៍ជនបទ និងមានអ្នកចូលរួមសរុបចំនួន៩ នាក់។



ប្រជុំពង្រឹងកិច្ចសហការណ៍ល្អជាមួយប្រធាននាយកដ្ឋានជនជាតិភាគតិច និងបច្ចុប្បន្នភាពរបាយការណ៍ជាតិស្តីពីស្ថានភាពប្រជាសាស្ត្រ និងសង្គម-សេដ្ឋកិច្ចរបស់ជនជាតិដើមភាគតិចនៅកម្ពុជា នៅការិយាល័យនាយកដ្ឋានជនជាតិដើមភាគតិច ថ្ងៃទី០៦ ខែតុលា ឆ្នាំ២០១៩

លើកទី១២- នាថ្ងៃទី២៣ ខែមីនា ឆ្នាំ២០២០ នៅសាលប្រជុំទីស្តីការក្រសួងផែនការ មានកិច្ចប្រជុំបន្តដើម្បីពិនិត្យអំពីបច្ចុប្បន្នភាពលើដំណើរការនៃការរៀបចំរបាយការណ៍ជាតិស្តីពីស្ថានភាពប្រជាសាស្ត្រ និងសង្គម-សេដ្ឋកិច្ចរបស់ជនជាតិដើមភាគតិច រវាងក្រុមការងារបច្ចេកទេស មកពីអង្គការជនជាតិដើមភាគតិចកម្ពុជា (CIPO) និងក្រសួងផែនការ ក្រោមអធិបតីភាពដ៏ខ្ពង់ខ្ពស់ឯកឧត្តមបណ្ឌិត ប៉ូ ប៊ុណ្ណាក់ និងឯកឧត្តមជា ចាន់ទុំ ដែលជាអ្នកដឹកនាំរៀបចំផ្ទាល់លើការបង្កើតរបាយការណ៍ជាតិនេះ។



ប្រជុំពង្រឹងកិច្ចសហការណ៍ល្អដំណើរការបន្តបច្ចុប្បន្នភាពរបាយការណ៍ជាតិស្តីពីស្ថានភាពប្រជាសាស្ត្រ និងសង្គម-សេដ្ឋកិច្ចជនជាតិដើមភាគតិចនៅកម្ពុជា នៅក្រសួងផែនការ ថ្ងៃទី២៣ ខែមីនា ឆ្នាំ២០២០

លើកទី១៣- នាថ្ងៃទី២១ ខែឧសភា ឆ្នាំ២០២០ វេលាម៉ោង៩:៣០-១១ព្រឹក មានកិច្ចប្រជុំមួយក្រោមអធិបតីភាពដ៏ខ្ពង់ខ្ពស់ពីលោកសុត សៀង ប្រធាននាយកដ្ឋានអភិវឌ្ឍន៍ជាតិភាគតិច និងក្រុមការងារ បច្ចេកទេស។ ជាលទ្ធផល លោកបានប្តេជ្ញាចិត្តនឹងគាំទ្រចូលរួមជំរុញសកម្មភាពផលិតរបាយការណ៍រហូតដល់ដាក់សម្តេចជាផ្លូវការ។ លោកបានផ្តល់សិទ្ធិដល់មន្ត្រី២រូបឱ្យចូលរួមពាក់ព័ន្ធការងារនេះគឺលោកស្រីសំ សុម៉ាលី អនុប្រធាននាយកដ្ឋានអភិវឌ្ឍន៍ជាតិភាគតិច និងលោកស្រី សេង កុសុមា ប្រធានការិយាល័យ នៃក្រសួងអភិវឌ្ឍន៍ជនបទ។ ផែនការបន្ទាប់លោកស្រីទាំងពីរនឹងទៅចូលរួមប្រជុំនាថ្ងៃទី២៥ ជាមួយក្រសួងផែនការ ដើម្បីពិភាក្សាបន្តលើដំណើរការសកម្មភាពដាក់សម្តេចរបាយការណ៍ជាតិនេះ។

លើកទី១៤- នាថ្ងៃទី២៥ខែឧសភា ឆ្នាំ២០២០ វេលាម៉ោង៣:៣០ លើសាលប្រជុំទីស្តីការក្រសួងផែនការ មានកិច្ចប្រជុំរវាងក្រុមការងារបច្ចេកទេសស្តីពីបច្ចុប្បន្នភាពលើលទ្ធផលនៃការបង្កើតរបាយការណ៍ជាតិស្តីពីស្ថានភាពប្រជាសាស្ត្រនិងសង្គម-សេដ្ឋកិច្ចរបស់ជនជាតិដើមភាគតិច ក្នុងគោលបំណងដើម្បីពិភាក្សាអំពីដំណើរការនៃការសហការរវាងក្រសួងផែនការនិងក្រសួងអភិវឌ្ឍន៍ជនបទក្នុងការដឹកនាំរៀបចំសិក្ខាសាលាពិគ្រោះយោបល់លើសេចក្តីព្រាងជាមួយថ្នាក់ដឹកនាំកម្រិតនយោបាយ និងកម្មវិធីសម្តេចដាក់ឱ្យប្រើប្រាស់របាយការណ៍ជាតិនេះជាផ្លូវការ ដែលមានសមាសភាពចូលរួមសរុបចំនួន១០រូប មកពីក្រសួងអភិវឌ្ឍន៍ជនបទចំនួន៣រូបដឹកនាំដោយលោកស្រីសំ សុម៉ាលី ក្រសួងផែនការមានចំនួន៣រូប អង្គការជនជាតិដើមភាគតិចកម្ពុជាចំនួន៤រូប និងអង្គការទិន្នន័យអំពីការអភិវឌ្ឍ ODC ចំនួន១រូប ក្រោមអធិបតីភាពដ៏ខ្ពង់ខ្ពស់ឯកឧត្តមបណ្ឌិត ប៉ូច ប៊ុណ្ណាក់ និងឯកឧត្តមជា ចាន់ទុំ។



**ប្រជុំពង្រឹងកិច្ចសហការណ៍រវាងក្រសួងអភិវឌ្ឍន៍ជនបទ និងក្រសួងផែនការ បន្តបច្ចុប្បន្នភាពរបាយការណ៍ជាតិ
ស្តីពីស្ថានភាពប្រជាសាស្ត្រ និងសង្គម-សេដ្ឋកិច្ចជនជាតិដើមភាគតិចនៅកម្ពុជា
នៅក្រសួងផែនការ ថ្ងៃទី២៥ ខែឧសភា ឆ្នាំ២០២០**

លទ្ធផលនៃកិច្ចប្រជុំ គឺឯកឧត្តមបណ្ឌិត ប៉ូច ប៊ុណ្ណាក់ បានធ្វើបច្ចុប្បន្នភាពនៃការងារបង្កើតរបាយការណ៍ជាតិដែលនឹងត្រូវបញ្ចប់ក្នុងកំឡុងខែមិថុនា ដោយមានកិច្ចការសេសសល់មួយចំនួនដូចជា៖ ការទាញយកទិន្នន័យ បុព្វកថា សាវតា ជាភាសាខ្មែរនិងបកប្រែជាអង់គ្លេស ស្របតាមពាក្យគន្លឹះមួយចំនួនដូចក្នុងគោលនយោបាយជាតិស្តីពីការអភិវឌ្ឍន៍ជនជាតិដើមភាគតិចឆ្នាំ២០០៩ និងអាចតាមការសរសេរឡើងដោយឯកឧត្តមដើម្បីឆ្លងក្រុមសម្រេចបន្ត ជាពិសេសឆ្លងជាមួយក្រុមដឹកនាំកម្រិតនយោបាយ ពីបណ្តាក្រសួងពាក់ព័ន្ធសំខាន់ៗ។ ចំណែកឯកិច្ចសហការរវាងក្រសួង គឺលោកស្រីសំ សុម៉ាលី ជំនួសឱ្យលោកសុត សៀន ប្រធាននាយកដ្ឋានអភិវឌ្ឍន៍ជនជាតិភាគតិច បានស្នើសុំឱ្យក្រសួងផែនការដើរតួជាអ្នកដឹកនាំសម្របសម្រួលរៀបចំកិច្ចប្រជុំជាមួយថ្នាក់ដឹកនាំកម្រិតនយោបាយ និងការដាក់សម្តេចឱ្យប្រើប្រាស់របាយការណ៍ជាតិជាផ្លូវការ ពីព្រោះក្រសួងផែនការជាអ្នកបច្ចេកទេសសរសេររបាយការណ៍នេះដោយផ្ទាល់ និងមានបទពិសោធន៍ក៏ដូចជាមានការយល់ដឹងច្បាស់លាស់លើដំណើរការរៀបចំនេះ ដោយឡែកក្រសួងអភិវឌ្ឍន៍ជនបទស្នើសុំត្រឹមតែជាអ្នកចូលរួម។ ជាលទ្ធផលគឺឯកឧត្តមប៉ូច ប៊ុណ្ណាក់ និងឯកឧត្តមជា ចាន់ទុំ ក៏បានឯកភាពតាមការស្នើសុំរបស់លោកស្រីសំ សុម៉ាលី ហើយឯកឧត្តម ក៏បានមានប្រសាសន៍ថាក្រុមការងារក្រសួងផែនការ នឹងបន្តសហការរៀបចំជាមួយអង្គការជនជាតិដើមភាគតិចកម្ពុជា លើផ្នែកកសិកម្ម។

ឧបសម្ព័ន្ធទី២. ភូមិដែលមានជនជាតិដើមភាគតិច ១០នាក់ឡើង

No.	Province	District	Commune	Village	Urban	Number of IP
1	Banteay Meanchey	Preah Netr Preah	Chob Vari	Chroab Thmei	Rural	34
2	Banteay Meanchey	Krong Serei Saophoan	Kampong Svay	Kampong Svay	Urban	23
3	Banteay Meanchey	Malai	Boeng Beng	Khla Ngoab	Rural	15
4	Banteay Meanchey	Krong Paoy Paet	Sangkat Paoy Paet	1100202	Urban	12
5	Banteay Meanchey	Krong Paoy Paet	Sangkat Paoy Paet	1100201	Urban	30
6	Battambang	Banan	Kantueu Pir	Kampang Lech	Rural	19
7	Battambang	Krong Battambang	Svay Pao	Preaek Moha Tep	Urban	13
8	Battambang	Samlout	Samlout	2090506	Rural	13
9	Battambang	Sampov Lun	Chrey Seima	2100606	Rural	17
10	Battambang	Phnom Proek	Pech Chenda	Phnum Touch	Rural	23
11	Battambang	Kamrieng	Boeung Reang	Doung	Rural	10
12	Kampong Cham	Chamkar Leu	Cheyyou	Trapeang Ruessei	Rural	14
13	Kampong Cham	Chamkar Leu	Cheyyou	Spueu	Rural	15
14	Kampong Cham	Chamkar Leu	Ta Ong	Phum Sammuoy	Rural	16
15	Kampong Cham	Cheung Prey	Soutip	Skon	Urban	19
16	Kampong Cham	Krong Kampong Cham	Boeng Kok	Boeng Kok Pir	Urban	19
17	Kampong Cham	Kang Meas	Peam Chi Kang	Kaoh Touch	Rural	11
18	Kampong Cham	Srei Santhor	Khnar Sa	Ampil	Rural	14
19	Kampong Chhnang	Kampong Tralach	Chhuk Sa	Tuol	Rural	10
20	Kampong Chhnang	Kampong Tralach	Kampong Tralach	Kampong Tralach Kraom	Rural	10
21	Kampong Chhnang	Kampong Tralach	Ou Ruessei	Srae Prei	Rural	14
22	Kampong Chhnang	Sameakki Mean Chey	Svay	Svay Ph-aem	Rural	18
23	Kampong Speu	Aoral	Trapeang Chour	5040319	Rural	68
24	Kampong Speu	Aoral	Trapeang Chour	5040318	Rural	169
25	Kampong Speu	Aoral	Trapeang Chour	5040321	Rural	174
26	Kampong Speu	Aoral	Trapeang Chour	5040316	Rural	205

No.	Province	District	Commune	Village	Urban	Number of IP
27	Kampong Speu	Aoral	Trapeang Chour	5040317	Rural	215
28	Kampong Speu	Samraong Tong	Tang Krouch	Tuek L-ak	Rural	25
29	Kampong Thom	Baray	Kokir Thum	Kokir Thum	Rural	23
30	Kampong Thom	Baray	Krava	Kampong Sdach	Rural	10
31	Kampong Thom	Baray	Krava	Rung	Rural	14
32	Kampong Thom	Baray	Svay Phleung	Krouch	Rural	10
33	Kampong Thom	Kampong Svay	Chey	Koun Tnaot	Rural	287
34	Kampong Thom	Kampong Svay	Damrei Slab	Kab Thlok	Rural	11
35	Kampong Thom	Kampong Svay	Trapeang Ruessei	Prey Preal Kha	Rural	10
36	Kampong Thom	Kampong Svay	Trapeang Ruessei	6020919	Rural	91
37	Kampong Thom	Krong Stueng Saen	Damrei Choan Khla	Balang Khang Lech	Urban	10
38	Kampong Thom	Krong Stueng Saen	Achar Leak	Prey Banlich	Urban	14
39	Kampong Thom	Prasat Ballangk	Phan Nheum	Smaonh	Rural	148
40	Kampong Thom	Prasat Ballangk	Sala Visai	Ou Krouch	Rural	87
41	Kampong Thom	Prasat Ballangk	Sala Visai	Sala Visai	Rural	110
42	Kampong Thom	Prasat Ballangk	Sala Visai	Kokir	Rural	289
43	Kampong Thom	Prasat Ballangk	Sala Visai	Andas	Rural	369
44	Kampong Thom	Prasat Ballangk	Sala Visai	Tralaek	Rural	439
45	Kampong Thom	Prasat Ballangk	Sala Visai	6040521	Rural	466
46	Kampong Thom	Prasat Ballangk	Sala Visai	Kvan Tieng	Rural	600
47	Kampong Thom	Prasat Ballangk	Sala Visai	Srae	Rural	683
48	Kampong Thom	Prasat Sambour	Chhuk	Veal Veang	Rural	476
49	Kampot	Angkor Chey	Ankor Chey	Prey Chheu Teal	Rural	11
50	Kampot	Angkor Chey	Mroum	Chheu Teal	Rural	10
51	Kampot	Chum Kiri	Srae Chaeng	Khkob Run	Rural	28
52	Kampot	Chum Kiri	Trapeang Reang	Ta Reach	Rural	10
53	Kampot	Tuek Chhou	Boeng Tuk	Roluos	Rural	10
54	Kampot	Tuek Chhou	Prey Thnang	Chakkrei Ting	Rural	12
55	Kandal	Kandal Stueng	Barku	Tboung Kdei	Rural	10

No.	Province	District	Commune	Village	Urban	Number of IP
56	Kandal	Kien Svay	Kbal Kaoh	Yok Bat	Urban	11
57	Kandal	Khsach Kandal	Puk Ruessei	Anhcheaeng Leu	Rural	10
58	Kandal	Kaoh Thum	Preaek Chrey	Pak Nam	Rural	16
59	Kandal	Kaoh Thum	Preaek Sdei	Chong Preaek	Rural	10
60	Kandal	Kaoh Thum	Preaek Sdei	Preaek Ta Mem	Rural	10
61	Kandal	Kaoh Thum	Preaek Sdei	Preaek Louk	Rural	11
62	Kandal	Kaoh Thum	Preaek Sdei	Pouthi Reamea	Rural	19
63	Kandal	Mukh Kampul	Bak Kaeng	Kdei Chas	Rural	13
64	Kandal	Mukh Kampul	Bak Kaeng	Chambak Meas	Rural	25
65	Kandal	Mukh Kampul	Kaoh Dach	Lvea	Rural	13
66	Kandal	Mukh Kampul	Kaoh Dach	Chong Kaoh	Rural	14
67	Kandal	Mukh Kampul	Preaek Anhchanh	Preaek Ta Baen	Rural	10
68	Kandal	Saang	Traeuy Sla	Preaek	Rural	11
69	Koh Kong	Botum Sakor	Ta Noun	Preaek Khyang	Rural	11
70	Koh Kong	Krong Khemarak Phoumin	Dang Tong	Phum Ti Buon	Urban	10
71	Kratie	Krong Kracheh	Ou Ruessei	Kapou	Urban	26
72	Kratie	Krong Kracheh	Roka Kandal	Rokaa Kandaal Muoy	Urban	16
73	Kratie	Sambour	Boeng Char	Damrae	Rural	146
74	Kratie	Sambour	Boeng Char	Kaoh Dambang	Rural	376
75	Kratie	Sambour	Boeng Char	Kampong Roteh	Rural	536
76	Kratie	Sambour	Kbal Damrei	Changhab	Rural	108
77	Kratie	Sambour	Kbal Damrei	Ou Pou	Rural	151
78	Kratie	Sambour	Kbal Damrei	Srae Traeng	Rural	703
79	Kratie	Sambour	Kaoh Khnhaer	Kampong Pnov	Rural	26
80	Kratie	Sambour	Ou Krieng	Kaoh Khnhaer	Rural	19
81	Kratie	Sambour	Ou Krieng	Ou Krieng	Rural	40
82	Kratie	Sambour	Ou Krieng	Srae Sangkae	Rural	107
83	Kratie	Sambour	Ou Krieng	Ou Preah	Rural	174
84	Kratie	Sambour	Ou Krieng	Pon Ta Chea	Rural	435

No.	Province	District	Commune	Village	Urban	Number of IP
85	Kratie	Sambour	Roluos Mean Chey	Srae Chhuk	Rural	325
86	Kratie	Sambour	Roluos Mean Chey	Srae Roluos	Rural	577
87	Kratie	Sambour	Roluos Mean Chey	Pakleae	Rural	830
88	Kratie	Sambour	Roluos Mean Chey	Toung	Rural	968
89	Kratie	Sambour	Sandan	Sangkom	Rural	504
90	Kratie	Sambour	Srae Chis	Phnum Pir	Rural	258
91	Kratie	Sambour	Srae Chis	Koun Va	Rural	360
92	Kratie	Sambour	Srae Chis	Srae Tnaot	Rural	643
93	Kratie	Sambour	Srae Chis	Rovieng	Rural	781
94	Kratie	Sambour	Srae Chis	Ampok	Rural	968
95	Kratie	Sambour	Srae Chis	Srae Chis	Rural	1084
96	Kratie	Snuol	Khsuem	Srae Thmei	Rural	132
97	Kratie	Snuol	Khsuem	Samrang	Rural	158
98	Kratie	Snuol	Khsuem	Mil	Rural	173
99	Kratie	Snuol	Khsuem	Choeng	Rural	392
100	Kratie	Snuol	Pir Thnu	10050209	Rural	14
101	Kratie	Snuol	Pir Thnu	Cheung Khlu	Rural	226
102	Kratie	Snuol	Pir Thnu	Trapeang Srae	Rural	325
103	Kratie	Snuol	Pir Thnu	Thma Hal Veal	Rural	366
104	Kratie	Snuol	Pir Thnu	Cheung Khle	Rural	457
105	Kratie	Snuol	Pir Thnu	Thma Hal Dei Kraham	Rural	540
106	Kratie	Snuol	Pir Thnu	Pravanh	Rural	734
107	Kratie	Snuol	Snuol	10050312	Rural	20
108	Kratie	Snuol	Snuol	Thpong	Rural	31
109	Kratie	Snuol	Snuol	Preaek Kdei	Rural	185
110	Kratie	Snuol	Snuol	Trapeang Leak	Rural	223
111	Kratie	Snuol	Snuol	Kbal Snuol	Rural	281
112	Kratie	Snuol	Snuol	Krong	Rural	592
113	Kratie	Snuol	Srae Char	Treak	Rural	25
114	Kratie	Snuol	Srae Char	Mak Kandal	Rural	26

No.	Province	District	Commune	Village	Urban	Number of IP
115	Kratie	Snuol	Srae Char	Mean Chey	Rural	56
116	Kratie	Snuol	Srae Char	Kbal Trach	Rural	204
117	Kratie	Chitr Borie	Changkrang	10060202	Rural	410
118	Kratie	Chitr Borie	Kantuot	10060401	Rural	501
119	Kratie	Chitr Borie	Kantuot	10060405	Rural	555
120	Kratie	Chitr Borie	Kou Loab	10060502	Rural	21
121	Kratie	Chitr Borie	Sambok	10060701	Rural	73
122	Kratie	Chitr Borie	Sambok	10060705	Rural	295
123	Kratie	Chitr Borie	Thma Andaeuk	10060804	Rural	23
124	Kratie	Chitr Borie	Thmei	10061008	Rural	263
125	Kratie	Chitr Borie	Thmei	10061001	Rural	373
126	Kratie	Chitr Borie	Thmei	10061006	Rural	419
127	Kratie	Chitr Borie	Thmei	10061004	Rural	499
128	Kratie	Chitr Borie	Thmei	10061010	Rural	770
129	Kratie	Chitr Borie	Thmei	10061007	Rural	977
130	Kratie	Chitr Borie	Thmei	10061005	Rural	1222
131	Kratie	Chitr Borie	Thmei	10061009	Rural	1795
132	Kratie	Chitr Borie	Thmei	10061002	Rural	1880
133	Mondul Kiri	Kaev Seima	Chong Phlah	Pu Hong	Rural	233
134	Mondul Kiri	Kaev Seima	Chong Phlah	Pu Tung	Rural	246
135	Mondul Kiri	Kaev Seima	Chong Phlah	Khnhheng	Rural	347
136	Mondul Kiri	Kaev Seima	Memang	Pu Char	Rural	223
137	Mondul Kiri	Kaev Seima	Memang	Pu Nhav	Rural	228
138	Mondul Kiri	Kaev Seima	Memang	Pu Ngoul	Rural	304
139	Mondul Kiri	Kaev Seima	Memang	11010205	Rural	391
140	Mondul Kiri	Kaev Seima	Memang	Pu Keh	Rural	517
141	Mondul Kiri	Kaev Seima	Srae Chhuk	11010308	Rural	203
142	Mondul Kiri	Kaev Seima	Srae Chhuk	Tuol	Rural	252
143	Mondul Kiri	Kaev Seima	Srae Chhuk	Ronaeng	Rural	257

No.	Province	District	Commune	Village	Urban	Number of IP
144	Mondul Kiri	Kaev Seima	Srae Chhuk	Khmaom	Rural	311
145	Mondul Kiri	Kaev Seima	Srae Chhuk	Preah	Rural	347
146	Mondul Kiri	Kaev Seima	Srae Chhuk	Chak Cha	Rural	521
147	Mondul Kiri	Kaev Seima	Srae Chhuk	Khtong	Rural	597
148	Mondul Kiri	Kaev Seima	Srae Khtum	Srae Lvi	Rural	46
149	Mondul Kiri	Kaev Seima	Srae Khtum	Sae Ampil	Rural	194
150	Mondul Kiri	Kaev Seima	Srae Khtum	Chhnaeng	Rural	297
151	Mondul Kiri	Kaev Seima	Srae Khtum	Ou Am	Rural	341
152	Mondul Kiri	Kaev Seima	Srae Khtum	Srae Preah	Rural	354
153	Mondul Kiri	Kaev Seima	Srae Khtum	Sae Khtum	Rural	824
154	Mondul Kiri	Kaev Seima	Srae Preah	Ou Chrar	Rural	121
155	Mondul Kiri	Kaev Seima	Srae Preah	Kati	Rural	189
156	Mondul Kiri	Kaev Seima	Srae Preah	Pu Char	Rural	243
157	Mondul Kiri	Kaev Seima	Srae Preah	Pu kong	Rural	299
158	Mondul Kiri	Kaev Seima	Srae Preah	11010505	Rural	392
159	Mondul Kiri	Kaoh Nheaek	Nang Khi Lik	Nang Buo	Rural	69
160	Mondul Kiri	Kaoh Nheaek	Nang Khi Lik	Kaoh Meayeu Leu	Rural	71
161	Mondul Kiri	Kaoh Nheaek	Nang Khi Lik	Kaoh Meayeu Kraom	Rural	456
162	Mondul Kiri	Kaoh Nheaek	A Buon Leu	Antreh	Rural	354
163	Mondul Kiri	Kaoh Nheaek	Roya	Kdaoy	Rural	219
164	Mondul Kiri	Kaoh Nheaek	Roya	Thong Pong	Rural	238
165	Mondul Kiri	Kaoh Nheaek	Roya	Rovak	Rural	338
166	Mondul Kiri	Kaoh Nheaek	Roya	Roya/Memom	Rural	448
167	Mondul Kiri	Kaoh Nheaek	Roya	Roya	Rural	471
168	Mondul Kiri	Kaoh Nheaek	Sokh Sant	Klang Lae	Rural	265
169	Mondul Kiri	Kaoh Nheaek	Sokh Sant	Ou Anhchor	Rural	341
170	Mondul Kiri	Kaoh Nheaek	Sokh Sant	Chi Klab	Rural	661
171	Mondul Kiri	Kaoh Nheaek	Sokh Sant	Sae Thum	Rural	783
172	Mondul Kiri	Kaoh Nheaek	Srae Huy	Ou Chul	Rural	406
173	Mondul Kiri	Kaoh Nheaek	Srae Huy	Srae Huy	Rural	769

No.	Province	District	Commune	Village	Urban	Number of IP
174	Mondul Kiri	Kaoh Nheaek	Srae Sangkum	Ti Pram Pir	Rural	58
175	Mondul Kiri	Ou Reang	Dak Dam	Pu Chhab	Rural	347
176	Mondul Kiri	Ou Reang	Dak Dam	Pu Rolaes	Rural	370
177	Mondul Kiri	Ou Reang	Dak Dam	Pu Antraeng	Rural	526
178	Mondul Kiri	Ou Reang	Saen Monourom	Pu Rang	Rural	173
179	Mondul Kiri	Ou Reang	Saen Monourom	Pu Tru	Rural	272
180	Mondul Kiri	Ou Reang	Saen Monourom	Andoung Kraloeng	Rural	443
181	Mondul Kiri	Ou Reang	Saen Monourom	Pu Hieb	Rural	1174
182	Mondul Kiri	Pech Chreada	Krang Teh	Lav Romiet	Rural	199
183	Mondul Kiri	Pech Chreada	Krang Teh	Tram Kach	Rural	250
184	Mondul Kiri	Pech Chreada	Krang Teh	Krang the	Rural	344
185	Mondul Kiri	Pech Chreada	Krang Teh	Pou Ropet	Rural	349
186	Mondul Kiri	Pech Chreada	Pu Chrey	Mae Pai	Rural	159
187	Mondul Kiri	Pech Chreada	Pu Chrey	Chri Yang	Rural	268
188	Mondul Kiri	Pech Chreada	Pu Chrey	Pu Tang	Rural	603
189	Mondul Kiri	Pech Chreada	Pu Chrey	Choung Phang	Rural	657
190	Mondul Kiri	Pech Chreada	Srae Ampum	Pu Kraeng	Rural	220
191	Mondul Kiri	Pech Chreada	Srae Ampum	Pu Krouch	Rural	295
192	Mondul Kiri	Pech Chreada	Srae Ampum	Pu Leae	Rural	351
193	Mondul Kiri	Pech Chreada	Bu Sra	Lmeh	Rural	329
194	Mondul Kiri	Pech Chreada	Bu Sra	Pu Char	Rural	376
195	Mondul Kiri	Pech Chreada	Bu Sra	Bu Sra	Rural	397
196	Mondul Kiri	Pech Chreada	Bu Sra	Pu Til	Rural	417
197	Mondul Kiri	Pech Chreada	Bu Sra	Pu Rang	Rural	452
198	Mondul Kiri	Pech Chreada	Bu Sra	Pu Tit	Rural	480
199	Mondul Kiri	Pech Chreada	Bu Sra	Pu Lu	Rural	755
200	Mondul Kiri	Krong Saen Monourom	Monourom	Daeum Sral	Rural	60
201	Mondul Kiri	Krong Saen Monourom	Monourom	Chrey Saen	Rural	162
202	Mondul Kiri	Krong Saen Monourom	Sokh Dom	Mean Leaph	Rural	25
203	Mondul Kiri	Krong Saen Monourom	Sokh Dom	Daoh Kramom	Rural	97

No.	Province	District	Commune	Village	Urban	Number of IP
204	Mondul Kiri	Krong Saen Monourom	Sokh Dom	Svay Chek	Rural	186
205	Mondul Kiri	Krong Saen Monourom	Sokh Dom	Lav kar	Rural	790
206	Mondul Kiri	Krong Saen Monourom	Spean Mean Chey	Kandal	Urban	12
207	Mondul Kiri	Krong Saen Monourom	Spean Mean Chey	Ou Spean	Urban	51
208	Mondul Kiri	Krong Saen Monourom	Spean Mean Chey	Chambak	Urban	51
209	Mondul Kiri	Krong Saen Monourom	Spean Mean Chey	Chamkar Tae	Urban	309
210	Mondul Kiri	Krong Saen Monourom	Romonea	Pu Lung	Rural	497
211	Mondul Kiri	Krong Saen Monourom	Romonea	Pu Trom	Rural	610
212	Mondul Kiri	Krong Saen Monourom	Romonea	Pu Tang	Rural	633
213	Mondul Kiri	Krong Saen Monourom	Romonea	Srae I	Rural	781
214	Phnom Penh	Chamkar Mon	Tuol Svay Prey Ti Pir	Center 2	Urban	19
215	Phnom Penh	Doun Penh	Phsar Thmei Ti Bei	Center 8	Urban	10
216	Phnom Penh	Doun Penh	Phsar Kandal Ti Muoy	Center 4	Urban	17
217	Phnom Penh	Doun Penh	Srah Chak	Center 4	Urban	10
218	Phnom Penh	Prampir Meakkakra	Ou Ruessei Ti Buon	12030405	Urban	19
219	Phnom Penh	Dangkao	Dangkao	Phum Mol	Urban	38
220	Phnom Penh	Dangkao	Chaom Chau	Phum Chrey Korng	Urban	23
221	Phnom Penh	Dangkao	Kakab	Phum Trapaing Lvea	Urban	10
222	Phnom Penh	Dangkao	Kakab	Phum Por Prok Tbong	Urban	11
223	Phnom Penh	Mean Chey	Stueng Mean Chey	Phum Trea	Urban	16
224	Phnom Penh	Mean Chey	Stueng Mean Chey	Phum Dam Nak Thom	Urban	26
225	Phnom Penh	Mean Chey	Boeng Tumpun	Phum Sansam Cosal 2	Urban	12
226	Phnom Penh	Mean Chey	Boeng Tumpun	Phum Thnoat Chrum	Urban	12
227	Phnom Penh	Mean Chey	Boeng Tumpun	Phum Sansam Cosal 1	Urban	37
228	Phnom Penh	Mean Chey	Preaek Pra	Phum Prek Ta Peuo	Urban	19
229	Phnom Penh	Mean Chey	Chhbar Ampov Ti Pir	Phum Kandal	Urban	12
230	Phnom Penh	Mean Chey	Chhbar Ampov Ti Pir	Phum Daeum Slaeng	Urban	12
231	Phnom Penh	Mean Chey	Chak Angrae Leu	Phum Prek Takuong	Urban	25
232	Phnom Penh	Mean Chey	Chak Angrae Kraom	Phum Prek Talong	Urban	17

No.	Province	District	Commune	Village	Urban	Number of IP
233	Phnom Penh	Mean Chey	Chak Angrae Kraom	Phum Tool Ro Ka	Urban	29
234	Phnom Penh	Mean Chey	Nirouth	Phum Koh Norea	Urban	11
235	Phnom Penh	Mean Chey	Nirouth	Phum Tangou	Urban	24
236	Phnom Penh	Ruessei Kaev	Tuol Sangkae	Phum Phsar Touch	Urban	16
237	Phnom Penh	Ruessei Kaev	Tuol Sangkae	Phum Tuol Sangke	Urban	33
238	Phnom Penh	Ruessei Kaev	Tuol Sangkae	Phum Tuol Kok	Urban	74
239	Phnom Penh	Ruessei Kaev	Svay Pak	Phum Svay Pak	Urban	25
240	Phnom Penh	Ruessei Kaev	Svay Pak	Phum Lou	Urban	49
241	Phnom Penh	Ruessei Kaev	Kilomaetr Lekh 6	Phum Spean Khpos	Urban	23
242	Phnom Penh	Ruessei Kaev	Preaek Lieb	Phum Bak Kheng	Urban	11
243	Phnom Penh	Ruessei Kaev	Preaek Lieb	Phum Prek Leap	Urban	15
244	Phnom Penh	Ruessei Kaev	Preaek Lieb	Phum Kean Klaing	Urban	37
245	Phnom Penh	Ruessei Kaev	Chrouy Changvar	Phum 1	Urban	17
246	Phnom Penh	Ruessei Kaev	Chrang Chamreh Ti 1	Phum 1	Urban	21
247	Phnom Penh	Saensokh	Phnom Penh Thmei	12080102	Urban	13
248	Phnom Penh	Saensokh	Phnom Penh Thmei	12080110	Urban	13
249	Phnom Penh	Saensokh	Phnom Penh Thmei	12080107	Urban	14
250	Phnom Penh	Saensokh	Phnom Penh Thmei	12080105	Urban	18
251	Phnom Penh	Saensokh	Phnom Penh Thmei	12080109	Urban	22
252	Phnom Penh	Saensokh	Tuek Thla	12080202	Urban	12
253	Phnom Penh	Saensokh	Tuek Thla	12080208	Urban	12
254	Phnom Penh	Saensokh	Khmuonh	12080311	Urban	11
255	Preah Vihear	Chey Saen	Sa-ang	Kouk	Rural	508
256	Preah Vihear	Chey Saen	Tasu	Thmei	Rural	12
257	Preah Vihear	Chey Saen	Tasu	Samraong	Rural	123
258	Preah Vihear	Chey Saen	Tasu	Tasu	Rural	896
259	Preah Vihear	Chey Saen	Khyang	Slaeng	Rural	11
260	Preah Vihear	Chey Saen	Khyang	Meun Reach	Rural	25
261	Preah Vihear	Chey Saen	Chrach	Chamraeun	Rural	32

No.	Province	District	Commune	Village	Urban	Number of IP
262	Preah Vihear	Chey Saen	Chrach	Phlaoch	Rural	59
263	Preah Vihear	Chey Saen	Chrach	Pakdevoat	Rural	431
264	Preah Vihear	Chey Saen	Chrach	Pramoul Phdom	Rural	499
265	Preah Vihear	Chey Saen	Thmea	Phneak Roluek	Rural	76
266	Preah Vihear	Chey Saen	Thmea	Thmea	Rural	1907
267	Preah Vihear	Chey Saen	Putrea	Peuk	Rural	2748
268	Preah Vihear	Chhaeb	Chhaeb Pir	Kunakpheap Muoy	Rural	10
269	Preah Vihear	Chhaeb	Chhaeb Pir	Dang Phlet	Rural	37
270	Preah Vihear	Chhaeb	Mlu Prey Pir	Praeus K-ak	Rural	511
271	Preah Vihear	Choam Khsant	Kantuot	Pramee	Rural	14
272	Preah Vihear	Kuleaen	Phnum Tbaeng Pir	Chhuk	Rural	18
273	Preah Vihear	Kuleaen	Srayang	Srayang Tbound	Rural	11
274	Preah Vihear	Rovieng	Rung Raeung	Srae Thum	Rural	14
275	Preah Vihear	Rovieng	Rotanak	Ker	Rural	12
276	Preah Vihear	Rovieng	Raksa	Sanlung Chey	Rural	16
277	Preah Vihear	Rovieng	Raksa	Samraong	Rural	164
278	Preah Vihear	Rovieng	Raksa	Rumdaoh	Rural	174
279	Preah Vihear	Rovieng	Raksa	Preal	Rural	356
280	Preah Vihear	Rovieng	Raksa	Kak Poun	Rural	386
281	Preah Vihear	Rovieng	Raksa	Doun Ma	Rural	625
282	Preah Vihear	Rovieng	Rumdaoh	Thnal Kaong	Rural	210
283	Preah Vihear	Rovieng	Rumdaoh	Kouk Ampil	Rural	312
284	Preah Vihear	Rovieng	Rumdaoh	Ovloek	Rural	571
285	Preah Vihear	Rovieng	Romtum	Svay Damnak Thmei	Rural	363
286	Preah Vihear	Rovieng	Romtum	Bangkaeun Phal	Rural	404
287	Preah Vihear	Rovieng	Romtum	Trapeang Totuem	Rural	550
288	Preah Vihear	Rovieng	Romtum	Svay Damnak Chas	Rural	757
289	Preah Vihear	Rovieng	Romoneiy	Phnum Daek	Rural	85
290	Preah Vihear	Rovieng	Romoneiy	Srae Thnong	Rural	297
291	Preah Vihear	Rovieng	Romoneiy	Chi Aok	Rural	486

No.	Province	District	Commune	Village	Urban	Number of IP
292	Preah Vihear	Rovieng	Romoneiy	Ou Pou	Rural	489
293	Preah Vihear	Rovieng	Romoneiy	Rumchek	Rural	878
294	Preah Vihear	Tbaeng Mean Chey	Chhean Mukh	Moha Phal	Rural	11
295	Preah Vihear	Tbaeng Mean Chey	Prame	Srae Prang	Rural	523
296	Preah Vihear	Tbaeng Mean Chey	Prame	Prame	Rural	722
297	Preah Vihear	Tbaeng Mean Chey	Prame	Boh Thum	Rural	803
298	Preah Vihear	Tbaeng Mean Chey	Preah Khleang	Anlong Svay	Rural	489
299	Preah Vihear	Tbaeng Mean Chey	Preah Khleang	Krang Doung	Rural	645
300	Preah Vihear	Krong Preah Vihear	Sangkat Kampong Pranak	13080105	Urban	11
301	Preah Vihear	Krong Preah Vihear	Sangkat Kampong Pranak	13080101	Urban	12
302	Preah Vihear	Krong Preah Vihear	Sangkat Kampong Pranak	13080109	Urban	14
303	Preah Vihear	Krong Preah Vihear	Sangkat Pal Hal	13080205	Rural	423
304	Preah Vihear	Krong Preah Vihear	Sangkat Pal Hal	13080204	Rural	502
305	Pursat	Phnum Kravanh	Leach	Baoh Puoy	Rural	12
306	Pursat	Phnum Kravanh	Leach	Krouch Chhmar	Rural	12
307	Pursat	Phnum Kravanh	Samraong	15040711	Rural	10
308	Pursat	Phnum Kravanh	Samraong	Ou Heng	Rural	12
309	Pursat	Phnum Kravanh	Samraong	Preaek Muoy	Rural	204
310	Pursat	Krong Pursat	Phteah Prey	Peal Nheaek Pir	Urban	11
311	Pursat	Krong Pursat	Phteah Prey	Chamkar Chek Cheung	Urban	19
312	Pursat	Veal Veang	Ou Saom	15060102	Rural	12
313	Pursat	Veal Veang	Pramaoy	15060403	Rural	12
314	Ratanak Kiri	Andoung Meas	Malik	Ka Hal	Rural	319
315	Ratanak Kiri	Andoung Meas	Malik	Katae	Rural	437
316	Ratanak Kiri	Andoung Meas	Malik	Malik	Rural	591
317	Ratanak Kiri	Andoung Meas	Malik	Loum	Rural	624
318	Ratanak Kiri	Andoung Meas	Nhang	Chay	Rural	202

No.	Province	District	Commune	Village	Urban	Number of IP
319	Ratanak Kiri	Andoung Meas	Nhang	16010304	Rural	233
320	Ratanak Kiri	Andoung Meas	Nhang	Peng	Rural	264
321	Ratanak Kiri	Andoung Meas	Nhang	Ka Chut	Rural	321
322	Ratanak Kiri	Andoung Meas	Nhang	16010303	Rural	381
323	Ratanak Kiri	Andoung Meas	Nhang	Chang	Rural	427
324	Ratanak Kiri	Andoung Meas	Nhang	16010305	Rural	445
325	Ratanak Kiri	Andoung Meas	Nhang	Nay	Rural	483
326	Ratanak Kiri	Andoung Meas	Nhang	Muy	Rural	601
327	Ratanak Kiri	Andoung Meas	Nhang	Ta Nga	Rural	1015
328	Ratanak Kiri	Andoung Meas	Ta Lav	Ka Nong	Rural	147
329	Ratanak Kiri	Krong Ban Lung	Kachanh	Phum Buon	Rural	36
330	Ratanak Kiri	Krong Ban Lung	Kachanh	Phum Muoy	Rural	146
331	Ratanak Kiri	Krong Ban Lung	Kachanh	Phum Pir	Rural	342
332	Ratanak Kiri	Krong Ban Lung	Kachanh	Phum Bei	Rural	508
333	Ratanak Kiri	Krong Ban Lung	Labansiek	Special Settlements	Urban	28
334	Ratanak Kiri	Krong Ban Lung	Labansiek	Phum Pir	Urban	32
335	Ratanak Kiri	Krong Ban Lung	Labansiek	Phum Buon	Urban	50
336	Ratanak Kiri	Krong Ban Lung	Labansiek	Phum Muoy	Urban	52
337	Ratanak Kiri	Krong Ban Lung	Labansiek	Phum Bei	Urban	102
338	Ratanak Kiri	Krong Ban Lung	Labansiek	Phum Pram	Urban	197
339	Ratanak Kiri	Krong Ban Lung	Labansiek	Phum Prammuoy	Urban	279
340	Ratanak Kiri	Krong Ban Lung	Labansiek	Phum Prampir	Urban	319
341	Ratanak Kiri	Krong Ban Lung	Yeak Laom	Phnum	Rural	160
342	Ratanak Kiri	Krong Ban Lung	Yeak Laom	Sil	Rural	346
343	Ratanak Kiri	Krong Ban Lung	Yeak Laom	Chri	Rural	356
344	Ratanak Kiri	Krong Ban Lung	Yeak Laom	La Pou	Rural	458
345	Ratanak Kiri	Krong Ban Lung	Yeak Laom	Lon	Rural	539
346	Ratanak Kiri	Bar Kaev	Kak	Sala	Rural	316
347	Ratanak Kiri	Bar Kaev	Kak	Chrung	Rural	378
348	Ratanak Kiri	Bar Kaev	Kak	Kak	Rural	439

No.	Province	District	Commune	Village	Urban	Number of IP
349	Ratanak Kiri	Bar Kaev	Kak	Yeun	Rural	499
350	Ratanak Kiri	Bar Kaev	Kak	Ka Chak	Rural	563
351	Ratanak Kiri	Bar Kaev	Keh Chong	Sa Lev	Rural	96
352	Ratanak Kiri	Bar Kaev	Keh Chong	Paa Le	Rural	286
353	Ratanak Kiri	Bar Kaev	Keh Chong	Ray	Rural	308
354	Ratanak Kiri	Bar Kaev	Keh Chong	Chrung	Rural	339
355	Ratanak Kiri	Bar Kaev	Keh Chong	Dal	Rural	343
356	Ratanak Kiri	Bar Kaev	Keh Chong	Reu Han	Rural	390
357	Ratanak Kiri	Bar Kaev	Keh Chong	Krieng	Rural	467
358	Ratanak Kiri	Bar Kaev	Keh Chong	Pa Ar	Rural	509
359	Ratanak Kiri	Bar Kaev	Keh Chong	Reu Khun	Rural	576
360	Ratanak Kiri	Bar Kaev	La Minh	Phum Pram	Rural	90
361	Ratanak Kiri	Bar Kaev	La Minh	Nhal	Rural	319
362	Ratanak Kiri	Bar Kaev	La Minh	Su	Rural	366
363	Ratanak Kiri	Bar Kaev	La Minh	Khmang	Rural	433
364	Ratanak Kiri	Bar Kaev	La Minh	Trom	Rural	770
365	Ratanak Kiri	Bar Kaev	Lung Khung	Chreak	Rural	273
366	Ratanak Kiri	Bar Kaev	Lung Khung	Pa Yang	Rural	420
367	Ratanak Kiri	Bar Kaev	Lung Khung	Pa Ar	Rural	567
368	Ratanak Kiri	Bar Kaev	Lung Khung	Lung Khung	Rural	1402
369	Ratanak Kiri	Bar Kaev	Saeng	Smach	Rural	184
370	Ratanak Kiri	Bar Kaev	Saeng	Kli	Rural	239
371	Ratanak Kiri	Bar Kaev	Saeng	Chaet	Rural	300
372	Ratanak Kiri	Bar Kaev	Saeng	Ya Sam	Rural	416
373	Ratanak Kiri	Bar Kaev	Saeng	Soeng	Rural	479
374	Ratanak Kiri	Bar Kaev	Saeng	Yaem	Rural	789
375	Ratanak Kiri	Bar Kaev	Ting Chak	16030605	Rural	235
376	Ratanak Kiri	Bar Kaev	Ting Chak	Pa Nal	Rural	355
377	Ratanak Kiri	Bar Kaev	Ting Chak	Kab	Rural	416
378	Ratanak Kiri	Bar Kaev	Ting Chak	Tuy	Rural	491

No.	Province	District	Commune	Village	Urban	Number of IP
379	Ratanak Kiri	Bar Kaev	Ting Chak	Lut	Rural	720
380	Ratanak Kiri	Koun Mom	Ta Ang	Ta Kab	Rural	330
381	Ratanak Kiri	Koun Mom	Ta Ang	Sek	Rural	409
382	Ratanak Kiri	Koun Mom	Ta Ang	Tus	Rural	446
383	Ratanak Kiri	Koun Mom	Ta Ang	Taa Ang Muoy	Rural	469
384	Ratanak Kiri	Koun Mom	Ta Ang	Taa Ang Pir	Rural	556
385	Ratanak Kiri	Koun Mom	Teun	La En	Rural	291
386	Ratanak Kiri	Koun Mom	Teun	Kam Bak	Rural	551
387	Ratanak Kiri	Koun Mom	Teun	Ta Heuy	Rural	628
388	Ratanak Kiri	Koun Mom	Teun	Teun	Rural	707
389	Ratanak Kiri	Lumphat	Chey Otdam	Lumphat	Rural	20
390	Ratanak Kiri	Lumphat	Ka Laeng	Ka Nang Ket	Rural	429
391	Ratanak Kiri	Lumphat	Ka Laeng	Ka Laeng	Rural	430
392	Ratanak Kiri	Lumphat	Ka Laeng	Syas	Rural	647
393	Ratanak Kiri	Lumphat	Lbang Muoy	Ka Lang	Rural	221
394	Ratanak Kiri	Lumphat	Lbang Muoy	Ka Tieng	Rural	253
395	Ratanak Kiri	Lumphat	Lbang Muoy	Kam Phlenh	Rural	269
396	Ratanak Kiri	Lumphat	Lbang Muoy	Ka Tueng	Rural	292
397	Ratanak Kiri	Lumphat	Lbang Pir	Ka Tieng	Rural	474
398	Ratanak Kiri	Lumphat	Lbang Pir	Ka Chanh	Rural	479
399	Ratanak Kiri	Lumphat	Ba Tang	Cheng Ra	Rural	431
400	Ratanak Kiri	Lumphat	Ba Tang	Bei	Rural	490
401	Ratanak Kiri	Lumphat	Ba Tang	Pruok	Rural	675
402	Ratanak Kiri	Lumphat	Ba Tang	Ba Tang	Rural	1313
403	Ratanak Kiri	Lumphat	Seda	Ba Kat	Rural	330
404	Ratanak Kiri	Lumphat	Seda	Kaeng San	Rural	346
405	Ratanak Kiri	Lumphat	Seda	Poum	Rural	450
406	Ratanak Kiri	Lumphat	Seda	Nang Hai	Rural	596
407	Ratanak Kiri	Lumphat	Seda	Thmei	Rural	639
408	Ratanak Kiri	Lumphat	Seda	Sakmotr Leu	Rural	843

No.	Province	District	Commune	Village	Urban	Number of IP
409	Ratanak Kiri	Lumphat	Seda	Sakmotr Kraom	Rural	1057
410	Ratanak Kiri	Ou Chum	Cha Ung	Char Ung Ket	Rural	232
411	Ratanak Kiri	Ou Chum	Cha Ung	Char Ung Chan	Rural	369
412	Ratanak Kiri	Ou Chum	Cha Ung	Thuoy Tum	Rural	378
413	Ratanak Kiri	Ou Chum	Cha Ung	Cha Ung Kau	Rural	747
414	Ratanak Kiri	Ou Chum	Cha Ung	Phlay Ampil	Rural	799
415	Ratanak Kiri	Ou Chum	Pouy	Svaay	Rural	143
416	Ratanak Kiri	Ou Chum	Pouy	Chan	Rural	202
417	Ratanak Kiri	Ou Chum	Pouy	Kreh	Rural	219
418	Ratanak Kiri	Ou Chum	Pouy	Ta Ngach	Rural	229
419	Ratanak Kiri	Ou Chum	Pouy	Khlung	Rural	266
420	Ratanak Kiri	Ou Chum	Pouy	Kan Saeung	Rural	326
421	Ratanak Kiri	Ou Chum	Pouy	Khmaeng	Rural	465
422	Ratanak Kiri	Ou Chum	Pouy	Krala	Rural	625
423	Ratanak Kiri	Ou Chum	Aekakpheap	Oum	Rural	286
424	Ratanak Kiri	Ou Chum	Aekakpheap	Krouch	Rural	301
425	Ratanak Kiri	Ou Chum	Aekakpheap	Pa Ao	Rural	454
426	Ratanak Kiri	Ou Chum	Aekakpheap	Pa Chon Thum	Rural	1073
427	Ratanak Kiri	Ou Chum	Kalai	Kalai Bei	Rural	359
428	Ratanak Kiri	Ou Chum	Kalai	Kalai Muoy	Rural	375
429	Ratanak Kiri	Ou Chum	Kalai	Kalai Pir	Rural	519
430	Ratanak Kiri	Ou Chum	Ou Chum	L-eun Kaangmis	Rural	399
431	Ratanak Kiri	Ou Chum	Ou Chum	Kreaen	Rural	405
432	Ratanak Kiri	Ou Chum	Ou Chum	Tang Pleng	Rural	412
433	Ratanak Kiri	Ou Chum	Ou Chum	Svay	Rural	424
434	Ratanak Kiri	Ou Chum	Ou Chum	L-eun	Rural	449
435	Ratanak Kiri	Ou Chum	Ou Chum	Ou Chum Muoy	Rural	496
436	Ratanak Kiri	Ou Chum	Ou Chum	Tharang Chong	Rural	498
437	Ratanak Kiri	Ou Chum	Ou Chum	Kamal	Rural	666
438	Ratanak Kiri	Ou Chum	Sameakki	Ping	Rural	191

No.	Province	District	Commune	Village	Urban	Number of IP
439	Ratanak Kiri	Ou Chum	Sameakki	Ba Nhuk	Rural	448
440	Ratanak Kiri	Ou Chum	Sameakki	Prak	Rural	526
441	Ratanak Kiri	Ou Chum	Sameakki	Ka Meaen	Rural	574
442	Ratanak Kiri	Ou Chum	La-ak	Kralong	Rural	218
443	Ratanak Kiri	Ou Chum	La-ak	Phum Pir	Rural	510
444	Ratanak Kiri	Ou Chum	La-ak	L-ak	Rural	532
445	Ratanak Kiri	Ou Chum	La-ak	Kouk	Rural	551
446	Ratanak Kiri	Ou Chum	La-ak	Kam	Rural	628
447	Ratanak Kiri	Ou Ya Dav	Bar Kham	Kok Chray	Rural	64
448	Ratanak Kiri	Ou Ya Dav	Bar Kham	Deh	Rural	110
449	Ratanak Kiri	Ou Ya Dav	Bar Kham	Tung	Rural	288
450	Ratanak Kiri	Ou Ya Dav	Bar Kham	Pril	Rural	335
451	Ratanak Kiri	Ou Ya Dav	Bar Kham	Plor	Rural	430
452	Ratanak Kiri	Ou Ya Dav	Bar Kham	Phnong	Rural	476
453	Ratanak Kiri	Ou Ya Dav	Lum Choar	Trang	Rural	176
454	Ratanak Kiri	Ou Ya Dav	Lum Choar	Un	Rural	377
455	Ratanak Kiri	Ou Ya Dav	Lum Choar	Ka Te	Rural	446
456	Ratanak Kiri	Ou Ya Dav	Lum Choar	Lai	Rural	481
457	Ratanak Kiri	Ou Ya Dav	Pak Nhai	Pak Touch	Rural	403
458	Ratanak Kiri	Ou Ya Dav	Pak Nhai	Lom	Rural	903
459	Ratanak Kiri	Ou Ya Dav	Pak Nhai	Pak Thum	Rural	923
460	Ratanak Kiri	Ou Ya Dav	Pa Te	Pa Ar	Rural	222
461	Ratanak Kiri	Ou Ya Dav	Pa Te	Yu	Rural	231
462	Ratanak Kiri	Ou Ya Dav	Pa Te	Plang	Rural	359
463	Ratanak Kiri	Ou Ya Dav	Pa Te	Kong Thum	Rural	948
464	Ratanak Kiri	Ou Ya Dav	Sesan	Pa Tang	Rural	244
465	Ratanak Kiri	Ou Ya Dav	Sesan	Pa Dal	Rural	449
466	Ratanak Kiri	Ou Ya Dav	Sesan	Phi	Rural	624
467	Ratanak Kiri	Ou Ya Dav	Saom Thum	Saom Kol	Rural	588
468	Ratanak Kiri	Ou Ya Dav	Saom Thum	Saom Trak	Rural	823

No.	Province	District	Commune	Village	Urban	Number of IP
469	Ratanak Kiri	Ou Ya Dav	Saom Thum	Saom Klueng	Rural	1254
470	Ratanak Kiri	Ou Ya Dav	Ya Tung	Sam	Rural	282
471	Ratanak Kiri	Ou Ya Dav	Ya Tung	TenSoh	Rural	307
472	Ratanak Kiri	Ou Ya Dav	Ya Tung	Dar	Rural	438
473	Ratanak Kiri	Ou Ya Dav	Ya Tung	Peak	Rural	521
474	Ratanak Kiri	Ou Ya Dav	Ya Tung	Ten Ngol	Rural	695
475	Ratanak Kiri	Ta Veang	Ta Veang Leu	Sanh	Rural	173
476	Ratanak Kiri	Ta Veang	Ta Veang Leu	Chan	Rural	191
477	Ratanak Kiri	Ta Veang	Ta Veang Leu	Ke Kuong	Rural	194
478	Ratanak Kiri	Ta Veang	Ta Veang Leu	Phlueu Touch	Rural	195
479	Ratanak Kiri	Ta Veang	Ta Veang Leu	Rieng Vinh	Rural	205
480	Ratanak Kiri	Ta Veang	Ta Veang Leu	Phlueu Thum	Rural	212
481	Ratanak Kiri	Ta Veang	Ta Veang Leu	Bangket	Rural	285
482	Ratanak Kiri	Ta Veang	Ta Veang Leu	Ta Bouk	Rural	349
483	Ratanak Kiri	Ta Veang	Ta Veang Leu	Chuoy	Rural	372
484	Ratanak Kiri	Ta Veang	Ta Veang Leu	Ta Veang	Rural	872
485	Ratanak Kiri	Ta Veang	Ta Veang Kraom	Kaoh Pong	Rural	44
486	Ratanak Kiri	Ta Veang	Ta Veang Kraom	Keh Kuong Touch	Rural	90
487	Ratanak Kiri	Ta Veang	Ta Veang Kraom	Vieng Chan	Rural	103
488	Ratanak Kiri	Ta Veang	Ta Veang Kraom	Ta Ngach	Rural	104
489	Ratanak Kiri	Ta Veang	Ta Veang Kraom	Sieng Say	Rural	227
490	Ratanak Kiri	Ta Veang	Ta Veang Kraom	Tumpuon Reung Touch	Rural	231
491	Ratanak Kiri	Ta Veang	Ta Veang Kraom	Pha Yang	Rural	241
492	Ratanak Kiri	Ta Veang	Ta Veang Kraom	16080202	Rural	310
493	Ratanak Kiri	Ta Veang	Ta Veang Kraom	Tumpuon Reung Thum	Rural	499
494	Ratanak Kiri	Ta Veang	Ta Veang Kraom	Phav	Rural	673
495	Ratanak Kiri	Veun Sai	Pong	Baan Fang	Rural	15
496	Ratanak Kiri	Veun Sai	Hat Pak	Pak Laav	Rural	60
497	Ratanak Kiri	Veun Sai	Ka Choun	Vay	Rural	126
498	Ratanak Kiri	Veun Sai	Ka Choun	Vang	Rural	247

No.	Province	District	Commune	Village	Urban	Number of IP
499	Ratanak Kiri	Veun Sai	Ka Choun	Ka Lim	Rural	298
500	Ratanak Kiri	Veun Sai	Ka Choun	Tiem Leu	Rural	330
501	Ratanak Kiri	Veun Sai	Ka Choun	Ka Choun Kraom	Rural	381
502	Ratanak Kiri	Veun Sai	Ka Choun	Ka Choun Leu	Rural	391
503	Ratanak Kiri	Veun Sai	Kaoh Pang	Pa Hoy	Rural	215
504	Ratanak Kiri	Veun Sai	Kaoh Pang	Lam Av	Rural	232
505	Ratanak Kiri	Veun Sai	Kaoh Pang	Pa Daeng	Rural	282
506	Ratanak Kiri	Veun Sai	Kaoh Peak	Khuon	Rural	571
507	Ratanak Kiri	Veun Sai	Kaoh Peak	Phak Nam	Rural	792
508	Ratanak Kiri	Veun Sai	Kok Lak	Trak	Rural	260
509	Ratanak Kiri	Veun Sai	Kok Lak	La Lai	Rural	389
510	Ratanak Kiri	Veun Sai	Kok Lak	Rak	Rural	522
511	Ratanak Kiri	Veun Sai	Kok Lak	La Meuy	Rural	522
512	Ratanak Kiri	Veun Sai	Phnum Kok	Kok Lav	Rural	14
513	Ratanak Kiri	Veun Sai	Phnum Kok	Kalai Ta Rueng	Rural	143
514	Ratanak Kiri	Veun Sai	Phnum Kok	Kalai	Rural	219
515	Ratanak Kiri	Veun Sai	Phnum Kok	Kok Prov	Rural	281
516	Ratanak Kiri	Veun Sai	Phnum Kok	Tiem Kraom	Rural	315
517	Ratanak Kiri	Veun Sai	Veun Sai	Kang Nak	Rural	578
518	Siem Reap	Angkor Thum	Peak Snaeng	Peak Snaeng Thmei	Rural	14
519	Siem Reap	Krong Siem Reab	Sla Kram	Dak Pou	Urban	14
520	Siem Reap	Krong Siem Reab	Sla Kram	Boeng Doun Pa	Urban	16
521	Siem Reap	Krong Siem Reab	Sla Kram	Chong Kausu	Urban	20
522	Siem Reap	Krong Siem Reab	Sla Kram	Mondol Bei	Urban	23
523	Siem Reap	Krong Siem Reab	Svay Dankum	Stueng Thmei	Urban	18
524	Siem Reap	Krong Siem Reab	Svay Dankum	Sala Kansaeng	Urban	19
525	Siem Reap	Krong Siem Reab	Kouk Chak	Trapeang she	Urban	10
526	Siem Reap	Krong Siem Reab	Kouk Chak	Teaksen Tboung	Urban	14
527	Siem Reap	Krong Siem Reab	Kouk Chak	Veal	Urban	15

No.	Province	District	Commune	Village	Urban	Number of IP
528	Siem Reap	Krong Siem Reab	Sala Kamraeuk	Voat Bour	Urban	26
529	Siem Reap	Krong Siem Reab	Chreav	Khnar	Rural	12
530	Siem Reap	Soutr Nikom	Chan Sa	Trapeang Tuk	Rural	10
531	Preah Sihanouk	Krong Preah Sihanouk	Sangkat Muoy	Mondol Bei	Urban	20
532	Preah Sihanouk	Krong Preah Sihanouk	Sangkat Pir	Mondol Bei	Urban	18
533	Preah Sihanouk	Krong Preah Sihanouk	Sangkat Bei	Mondol Bei	Urban	20
534	Preah Sihanouk	Krong Preah Sihanouk	Sangkat Buon	Mondol Buon	Urban	17
535	Preah Sihanouk	Krong Preah Sihanouk	Sangkat Buon	Mondol Pir	Urban	20
536	Preah Sihanouk	Prey Nob	Boeng Ta Prum	Doun Loy	Rural	16
537	Preah Sihanouk	Prey Nob	Bet Trang	Kokir	Rural	13
538	Preah Sihanouk	Prey Nob	Prey Nob	Prey Nob Muoy	Rural	19
539	Stung Treng	Sesan	Kamphun	Katout	Rural	302
540	Stung Treng	Sesan	Kbal Romeas	Chrab	Rural	12
541	Stung Treng	Sesan	Kbal Romeas	Srae Sranok	Rural	16
542	Stung Treng	Sesan	Kbal Romeas	Krabei Chrum	Rural	17
543	Stung Treng	Sesan	Kbal Romeas	19010206	Rural	25
544	Stung Treng	Sesan	Kbal Romeas	19010205	Rural	73
545	Stung Treng	Sesan	Kbal Romeas	Kbal Romeas	Rural	503
546	Stung Treng	Sesan	Sdau	Phum Muoy	Rural	53
547	Stung Treng	Sesan	Ta Lat	Rumpeat	Rural	202
548	Stung Treng	Siem Bouk	Ou Mreah	Kaoh Chruem	Rural	38
549	Stung Treng	Siem Bouk	Siem Bouk	Ou Lang	Rural	333
550	Stung Treng	Siem Bouk	Siem Bouk	Tonsaong	Rural	338
551	Stung Treng	Siem Pang	Sekong	Chantuh	Rural	173
552	Stung Treng	Siem Pang	Santepheap	Kiri Bas Leu	Rural	352
553	Stung Treng	Siem Pang	Santepheap	Kirivongsa Kraom	Rural	378
554	Stung Treng	Siem Pang	Santepheap	Titeam	Rural	411
555	Stung Treng	Siem Pang	Santepheap	Kiri Bas Kraom	Rural	489
556	Stung Treng	Siem Pang	Santepheap	Kirivongsa Leu	Rural	596

No.	Province	District	Commune	Village	Urban	Number of IP
557	Stung Treng	Siem Pang	Santepheap	Ou Chay	Rural	699
558	Stung Treng	Siem Pang	Srae Sambour	Ket Moeang	Rural	55
559	Stung Treng	Krong Stueng Traeng	Stueng Traeng	Trapeang Pring	Urban	15
560	Stung Treng	Krong Stueng Traeng	Stueng Traeng	Reacheanukoul	Urban	94
561	Stung Treng	Krong Stueng Traeng	Preah Bat	Ba Chong	Rural	22
562	Stung Treng	Thala Barivat	Kang Cham	Kang Kngaok	Rural	32
563	Stung Treng	Thala Barivat	Anlong Chrey	19050505	Rural	10
564	Stung Treng	Thala Barivat	Anlong Chrey	Anlong Chrey	Rural	154
565	Stung Treng	Thala Barivat	Anlong Chrey	19050504	Rural	389
566	Stung Treng	Thala Barivat	Sam Ang	Sam-ang	Rural	352
567	Svay Rieng	Chantrea	Prey Kokir	Chamkar Leav	Rural	22
568	Otdar Meanchey	Trapeang Prasat	Pha-av	22050209	Rural	12
569	Kep	Krong Kaeb	Prey Thum	Thmei	Rural	10
570	Tboung Khmum	Dambae	Kouk Srok	3040309	Rural	13
571	Tboung Khmum	Dambae	Seda	Chi Neang	Rural	13
572	Tboung Khmum	Krong Suong	Suong	3170106	Urban	15

ឧបសម្ព័ន្ធទី៣. ភូមិគ្រួសារលទ្ធភាពដើមភាគតិច

No.	Province	Disctrict	Commune	Village	N HH Members	N of IP HHs
1	Banteay Meanchey	Krong Paoy Paet	Sangkat Paoy Paet	1100201	137	27
2	Banteay Meanchey	Krong Paoy Paet	Sangkat Paoy Paet	1100202	130	14
3	Banteay Meanchey	Krong Paoy Paet	Sangkat Paoy Paet	1100205	65	11
4	Banteay Meanchey	Krong Serei Saophoan	Kampong Svay	Kampong Svay	81	19
5	Banteay Meanchey	Krong Serei Saophoan	Preah Ponlea	Prey Ruessei	113	15
6	Banteay Meanchey	Krong Serei Saophoan	Tuek Thla	Keab	91	21
7	Banteay Meanchey	Malai	Boeng Beng	Tuol Pongro	105	17
8	Banteay Meanchey	Mongkol Borei	Kouk Ballangk	Phat Sandaong	106	14
9	Banteay Meanchey	Mongkol Borei	Ruessei Kraok	Neang Ket	88	16
10	Banteay Meanchey	Ou Chrov	Koub	Mak Heun	109	13
11	Banteay Meanchey	Preah Netr Preah	Bos Sbov	1040907	61	11
12	Banteay Meanchey	Preah Netr Preah	Chob Vari	Chroab Thmei	307	59
13	Banteay Meanchey	Svay Chek	Sla Kram	1080309	56	16
14	Battambang	Aek Phnum	Kaoh Chiveang	Kbal Taol	125	17
15	Battambang	Banan	Chheu Teal	Anlok Kaong	75	15
16	Battambang	Banan	Kantueu Pir	Kampang Lech	106	20
17	Battambang	Banan	Ta Kream	Paoy Svay	43	11
18	Battambang	Banan	Ta Kream	Thmei	128	16
19	Battambang	Bavel	Bavel	Kouk	65	11
20	Battambang	Bavel	Bavel	Sla Khlanh	52	10
21	Battambang	Bavel	Kdol Ta Haen	2040622	194	30
22	Battambang	Bavel	Prey Khpos	Sranal	72	12
23	Battambang	Kamrieng	Boeung Reang	Doung	50	12
24	Battambang	Kamrieng	Trang	Thmei	61	11
25	Battambang	Krong Battambang	Chamkar Samraong	Chamkar Samraong Pir	169	13
26	Battambang	Krong Battambang	Ou Char	Prey Koun Sek	68	10

No.	Province	Disctrict	Commune	Village	N HH Members	N of IP HHs
27	Battambang	Krong Battambang	Sla Kaet	Chrey Kaong	106	16
28	Battambang	Krong Battambang	Tuol Ta Aek	Dangkao Teab	139	23
29	Battambang	Krong Battambang	Tuol Ta Aek	Ou Ta Kam Muoy	73	11
30	Battambang	Moung Ruessei	Kear	2060212	54	12
31	Battambang	Moung Ruessei	Moung Ruessei	Ou Krabau	324	18
32	Battambang	Phnom Proek	Ou Rumduol	Ou Prayut	50	10
33	Battambang	Phnom Proek	Pech Chenda	2110204	89	13
34	Battambang	Phnom Proek	Pech Chenda	Phnum Touch	71	15
35	Battambang	Phnom Proek	Phnom Proek	2110106	121	11
36	Battambang	Rukhak Kiri	Prey Tralach	2140210	153	21
37	Battambang	Rukhak Kiri	Prey Tralach	2140213	197	29
38	Battambang	Samlout	Samlout	2090506	39	13
39	Battambang	Sampov Lun	Chrey Seima	2100606	309	47
40	Battambang	Sampov Lun	Santepheap	Trapeang Prolit	58	10
41	Battambang	Sangkae	Ou Dambang Muoy	Baoh Pou	61	11
42	Battambang	Sangkae	Ou Dambang Pir	Tuol Lvieng	164	18
43	Battambang	Sangkae	Roka	Roka	72	12
44	Battambang	Sangkae	Ta Pun	Samdach	89	13
45	Battambang	Sangkae	Ta Pun	Svay Sa	65	11
46	Battambang	Sangkae	Vaot Ta Moem	Kampong Chlang	66	14
47	Battambang	Thma Koul	Chrouy Sdau	Chrouy Sdau	73	11
48	Battambang	Thma Koul	Chrouy Sdau	Nikom Knong	133	25
49	Battambang	Thma Koul	Ou Ta Ki	Prey Dach	80	12
50	Battambang	Thma Koul	Rung Chrey	Ballang Kraom	98	14
51	Battambang	Thma Koul	Ta Meun	Ang Cheung	85	11
52	Battambang	Thma Koul	Ta Meun	Samraong	74	12
53	Battambang	Thma Koul	Ta Meun	Thmei	66	14
54	Battambang	Thma Koul	Ta Pung	Kouk Kduoch	38	12
55	Kampong Cham	Chamkar Leu	Bos Khnaor	Saray	90	12
56	Kampong Cham	Chamkar Leu	Cheyyou	Spueu	70	14

No.	Province	Disctrict	Commune	Village	N HH Members	N of IP HHs
57	Kampong Cham	Chamkar Leu	Lvea Leu	Phum Bei	50	10
58	Kampong Cham	Chamkar Leu	Svay Teab	Thnal Baek Kaeut	130	22
59	Kampong Cham	Chamkar Leu	Ta Ong	Phum Sammuoy	187	27
60	Kampong Cham	Cheung Prey	Sdaeung Chey	Sdaeung Chey	68	16
61	Kampong Cham	Cheung Prey	Soutip	Ngang	41	11
62	Kampong Cham	Cheung Prey	Soutip	Skon	153	27
63	Kampong Cham	Dambae	Seda	Chi Neang	75	15
64	Kampong Cham	Dambae	Trapeang Pring	Banghaeur Khlaeng	89	13
65	Kampong Cham	Dambae	Trapeang Pring	Srae Kak	85	13
66	Kampong Cham	Kampong Siem	Ampil	Ampil Leu	200	20
67	Kampong Cham	Kampong Siem	Rumchek	Rumlech	101	11
68	Kampong Cham	Kang Meas	Angkor Ban	Angkor Ban Ti Prambuon	144	12
69	Kampong Cham	Kang Meas	Peam Chi Kang	Kaoh Touch	93	17
70	Kampong Cham	Kang Meas	Peam Chi Kang	Sambuor Meas Ka	84	18
71	Kampong Cham	Kang Meas	Preaek Koy	Ou Svay Lech	65	11
72	Kampong Cham	Kang Meas	Roka Koy	PhumThmei Kha	90	12
73	Kampong Cham	Kaoh Soutin	Peam Prathnuoh	Tuol Theat	52	10
74	Kampong Cham	Krong Kampong Cham	Sambuor Meas	Roka Kraom	288	24
75	Kampong Cham	Krong Kampong Cham	Veal Vong	Phum Muoy	83	15
76	Kampong Cham	Krouch Chhmar	Chhuk	Chhuk	58	10
77	Kampong Cham	Krouch Chhmar	Peus Muoy	Ampil	118	18
78	Kampong Cham	Krouch Chhmar	Peus Pir	Tuol Sambatt	61	11
79	Kampong Cham	Memot	Chan Mul	Kor	81	15
80	Kampong Cham	Memot	Memot	Memot Phsar	72	12
81	Kampong Cham	Memot	Memot	Tboung Voat	100	10
82	Kampong Cham	Memot	Rumchek	Chheu Khloem	100	10
83	Kampong Cham	Memot	Tramung	Roung Chakr Lech	69	13
84	Kampong Cham	Ponhea Kraek	Kaong Kang	Stueng	72	12

No.	Province	Disctrict	Commune	Village	N HH Members	N of IP HHs
85	Kampong Cham	Ponhea Kraek	Kraek	Serei Sokha	52	10
86	Kampong Cham	Ponhea Kraek	Trapeang Phlong	Trapeang Pring Pir	80	12
87	Kampong Cham	Srei Santhor	Kaoh Andaet	Kbal Kaoh	43	13
88	Kampong Cham	Stueng Trang	Dang Kdar	Ta Ream	288	24
89	Kampong Cham	Tboung Khmum	Boeng Pruol	Bat Dei Kraom	90	12
90	Kampong Cham	Tboung Khmum	Chikor	Chi Kor	58	10
91	Kampong Cham	Tboung Khmum	Thma Pechr	Roung kou	34	12
92	Kampong Chhnang	Baribour	Phsar	Chumteav Botrei	85	13
93	Kampong Chhnang	Chol Kiri	Prey Kri	4020504	101	17
94	Kampong Chhnang	Chol Kiri	Prey Kri	Prey Kri Cheung	61	11
95	Kampong Chhnang	Kampong Leaeng	Chranouk	Ae Lech	65	11
96	Kampong Chhnang	Kampong Tralach	Ampil Tuek	K-aeK Pong	70	14
97	Kampong Chhnang	Kampong Tralach	Kampong Tralach	Kampong Tralach Leu	121	11
98	Kampong Chhnang	Kampong Tralach	Ta Ches	Ta Ches	121	19
99	Kampong Chhnang	Krong Kampong Chhnang	Phsar Chhnang	Chong Kaoh	59	13
100	Kampong Chhnang	Rolea B-ier	Cheung Kreav	Ta Lou	128	16
101	Kampong Chhnang	Rolea B-ier	Rolea Ba_ier	Chea Rov	50	10
102	Kampong Chhnang	Sameakki Mean Chey	Krang Lvea	Thnal	65	11
103	Kampong Speu	Aoral	Trapeang Chour	5040316	1300	210
104	Kampong Speu	Aoral	Trapeang Chour	5040317	1361	211
105	Kampong Speu	Aoral	Trapeang Chour	5040318	914	170
106	Kampong Speu	Aoral	Trapeang Chour	5040319	781	133
107	Kampong Speu	Aoral	Trapeang Chour	5040321	1191	175
108	Kampong Speu	Basedth	Kat Phluk	Thlok Bei	50	10
109	Kampong Speu	Kong Pisei	Preah Nipean	Sayav	144	12
110	Kampong Speu	Kong Pisei	Prey Nheat	Bak Ka	61	11
111	Kampong Speu	Kong Pisei	Tuek La_ak	Kor	50	10

No.	Province	Disctrict	Commune	Village	N HH Members	N of IP HHs
112	Kampong Speu	Krong Chbar Mon	Roka Thum	Borei Kammeakkar	74	12
113	Kampong Speu	Krong Chbar Mon	Roka Thum	Krang Pol Tep	106	14
114	Kampong Speu	Odongk	Cheung Roas	Ta Yos	100	10
115	Kampong Speu	Odongk	Khsem Khsant	Dambouk Sa	52	10
116	Kampong Speu	Odongk	Khsem Khsant	Trapeang Kraloung	100	10
117	Kampong Speu	Odongk	Mean Chey	Sdok S-at	34	10
118	Kampong Speu	Odongk	Phnum Touch	Prey Kduoch	149	21
119	Kampong Speu	Odongk	Trach Tong	Khleang	74	12
120	Kampong Speu	Phnum Sruoch	Moha Sang	Krang Lhong	50	10
121	Kampong Speu	Phnum Sruoch	Tang Samraong	Thmei	100	10
122	Kampong Speu	Samraong Tong	Tang Krouch	Tuek L-ak	147	25
123	Kampong Thom	Baray	Andoung Pou	Andoung Pou	34	10
124	Kampong Thom	Baray	Ballangk	Trapeang Svay	250	20
125	Kampong Thom	Baray	Kokir Thum	Kokir Thum	174	32
126	Kampong Thom	Baray	Kokir Thum	Ta Pov	50	10
127	Kampong Thom	Baray	Krava	Kampong Sdach	48	12
128	Kampong Thom	Baray	Krava	Pongro Ling	122	20
129	Kampong Thom	Baray	Krava	Rung	51	11
130	Kampong Thom	Baray	Svay Phleung	Khay Tong	108	18
131	Kampong Thom	Baray	Triel	Kiri Andaet	74	12
132	Kampong Thom	Baray	Triel	Sala Khum	58	10
133	Kampong Thom	Kampong Svay	Chey	Koun Tnaot	1964	288
134	Kampong Thom	Kampong Svay	Trapeang Ruessei	6020919	771	129
135	Kampong Thom	Krong Stueng Saen	Achar Leak	Krachab	50	10
136	Kampong Thom	Krong Stueng Saen	Damrei Choan Khla	Pou Bak Ka	58	10
137	Kampong Thom	Krong Stueng Saen	Kampong Thum	Phum Prampir	100	10
138	Kampong Thom	Krong Stueng Saen	Srayov	Mneav	72	12
139	Kampong Thom	Krong Stueng Saen	Srayov	Roka	52	10

No.	Province	Disctrict	Commune	Village	N HH Members	N of IP HHs
140	Kampong Thom	Prasat Ballangk	Phan Nheum	Smaonh	814	162
141	Kampong Thom	Prasat Ballangk	Sala Visai	6040521	2820	462
142	Kampong Thom	Prasat Ballangk	Sala Visai	Andas	2112	370
143	Kampong Thom	Prasat Ballangk	Sala Visai	Kokir	1645	283
144	Kampong Thom	Prasat Ballangk	Sala Visai	Kvan Tieng	3692	600
145	Kampong Thom	Prasat Ballangk	Sala Visai	Ou Krouch	888	116
146	Kampong Thom	Prasat Ballangk	Sala Visai	Sala Visai	1339	201
147	Kampong Thom	Prasat Ballangk	Sala Visai	Srae	4081	687
148	Kampong Thom	Prasat Ballangk	Sala Visai	Tralaek	2858	454
149	Kampong Thom	Prasat Ballangk	Sameakki	Thmei	61	11
150	Kampong Thom	Prasat Ballangk	Tuol Kreul	Mreak Kha	169	13
151	Kampong Thom	Prasat Sambour	Chhuk	Veal Veang	2779	489
152	Kampong Thom	Sandan	Mean Chey	Choan Leaeng	676	26
153	Kampong Thom	Santuk	Pnov	Traeuy Ou	80	12
154	Kampong Thom	Santuk	Ti Pou	Nimitt	100	14
155	Kampot	Angkor Chey	Mroum	Chheu Teal	70	14
156	Kampot	Angkor Chey	Phnum Kong	Pou	48	12
157	Kampot	Banteay Meas	Sdach Kong Khang Tboung	Ruessei Chuor	58	10
158	Kampot	Banteay Meas	Tuk Meas Khang Lech	Prey Chek	108	18
159	Kampot	Banteay Meas	Tuk Meas Khang Lech	Prey Thum	74	12
160	Kampot	Banteay Meas	Voat Angk Khang Tboung	Khnach	57	13
161	Kampot	Chhuk	Trapeang Bei	Trapeang Bei	58	10
162	Kampot	Chhuk	Trapeang Phleang	Trapeang Phdau	121	11
163	Kampot	Chum Kiri	Srae Chaeng	Khpor Run	225	43
164	Kampot	Chum Kiri	Srae Samraong	Pou	57	11
165	Kampot	Kampong Trach	Boeng Sala Khang Cheung	Kaoh Tromung	50	10

No.	Province	Disctrict	Commune	Village	N HH Members	N of IP HHs
166	Kampot	Kampong Trach	Kampong Trach Khang Lech	Kaoh Phdau	125	13
167	Kampot	Tuek Chhou	Boeng Tuk	Roluos	91	19
168	Kampot	Tuek Chhou	Trapeang Sangkae	Trapeang Sangkae	104	24
169	Kandal	Angk Snuol	Baek Chan	Pong Tuek	74	12
170	Kandal	Kandal Stueng	Anlong Romiet	Daeum Trang	61	11
171	Kandal	Kandal Stueng	Barku	Tboung Kdei	100	10
172	Kandal	Kandal Stueng	Trea	Trapeang Kak	49	11
173	Kandal	Kaoh Thum	Chheu Kmau	Kbal Kaoh	100	10
174	Kandal	Kaoh Thum	Kaoh Thum Ka	Chong Kaoh Thum	86	16
175	Kandal	Kaoh Thum	Kaoh Thum Kha	Sampan	90	12
176	Kandal	Kaoh Thum	Leuk Daek	Khleang Lech	116	18
177	Kandal	Kaoh Thum	Preaek Chrey	Pak Nam	86	16
178	Kandal	Kaoh Thum	Preaek Sdei	Chong Preaek	50	14
179	Kandal	Kaoh Thum	Preaek Sdei	Kaoh Chas	106	20
180	Kandal	Kaoh Thum	Preaek Sdei	Pouthi Reamea	194	26
181	Kandal	Kaoh Thum	Preaek Sdei	Pratheat	149	21
182	Kandal	Kaoh Thum	Preaek Sdei	Preaek Me Srok	80	12
183	Kandal	Kaoh Thum	Preaek Sdei	Preaek Ta Mem	61	13
184	Kandal	Kaoh Thum	Sampov Pun	Khprob	72	12
185	Kandal	Khsach Kandal	Kaoh Oknha Tei	Kandal Kaoh	50	10
186	Kandal	Khsach Kandal	Preaek Ta kov	Preaek Ta Kov	50	10
187	Kandal	Khsach Kandal	Puk Ruessei	Anhcheaeng Leu	74	12
188	Kandal	Khsach Kandal	Sithor	Mae Ban	52	10
189	Kandal	Khsach Kandal	Sithor	Prey Bang	85	13
190	Kandal	Khsach Kandal	Svay Chrum	Ba Reach	100	10
191	Kandal	Khsach Kandal	Svay Romiet	Preaek Ta Baen	53	13
192	Kandal	Kien Svay	Banteay Daek	Kandal Kraom	58	10

No.	Province	Disctrict	Commune	Village	N HH Members	N of IP HHs
193	Kandal	Kien Svay	Dei Edth	Sdau Kanlaeng	194	26
194	Kandal	Kien Svay	Kbal Kaoh	Yok Bat	50	10
195	Kandal	Kien Svay	Phum Thum	Kaoh Prak	136	16
196	Kandal	Kien Svay	Samraong Thum	Preaek Ta Kaev	50	10
197	Kandal	Kien Svay	Samraong Thum	Preaek Traeng	72	12
198	Kandal	Leuk Daek	Ka_am Samnar	K-am Samnar Kraom	142	20
199	Kandal	Leuk Daek	Kampong Phnum	Kbal Chrouy	65	11
200	Kandal	Leuk Daek	Pea Reang	Thmei	59	13
201	Kandal	Leuk Daek	Preaek Dach	Preaek Dach	94	16
202	Kandal	Lvea Aem	Tuek Khleang	Chrouy Pisei	93	15
203	Kandal	Mukh Kampul	Bak Kaeng	Chambak Meas	231	39
204	Kandal	Mukh Kampul	Bak Kaeng	Kdei Chas	110	20
205	Kandal	Mukh Kampul	Kaoh Dach	Chong Kaoh	61	11
206	Kandal	Mukh Kampul	Kaoh Dach	Kaoh Dach	46	12
207	Kandal	Mukh Kampul	Preaek Anhchanh	Preaek Thmei	52	10
208	Kandal	Mukh Kampul	Roka Kong Ti Pir	Daeum Chrey	61	11
209	Kandal	Mukh Kampul	Roka Kong Ti Pir	Pou Rolum	75	13
210	Kandal	Popnhea Lueu	Chrey Loas	Ta Kou	50	10
211	Kandal	Popnhea Lueu	Ponhea Pon	Boeng	100	14
212	Kandal	Saang	Kaoh Khael	Kaoh Khael	53	11
213	Kandal	Saang	Preaek Ambel	Sampan Leu	50	10
214	Kandal	Saang	Preaek Koy	Knong Preaek	81	15
215	Kandal	Saang	Preaek Koy	Preaek Chruk	72	12
216	Kandal	Saang	Preaek Koy	Svay Ta Ni	170	24
217	Kandal	Saang	Roka Khpos	Preaek Ksev	73	11
218	Kandal	Saang	Roka Khpos	Tuol Krasang	68	14
219	Kandal	Saang	Setbou	Kampong Pring	85	13
220	Kandal	Saang	Traeuy Sla	Pou Leu	50	12

No.	Province	Disctrict	Commune	Village	N HH Members	N of IP HHs
221	Kandal	Saang	Traeuy Sla	Preae Balat Chhoeng	48	12
222	Kandal	Saang	Traeuy Sla	Preaek	278	40
223	Kandal	Saang	Traeuy Sla	Tuol Kdei	89	13
224	Kep	Krong Kaeb	Prey Thum	Kampong Tralach	100	10
225	Kep	Krong Kaeb	Prey Thum	Thmei	99	21
226	Koh Kong	Botum Sakor	Ta Noun	Preaek Khyang	61	11
227	Koh Kong	Krong Khemarak Phoumin	Smach Mean Chey	Smach Mean Chey	90	12
228	Kratie	Chhloung	Preaek Saman	Chheu Teal Phluoh	125	17
229	Kratie	Chitr Borie	Changkrang	10060202	2611	411
230	Kratie	Chitr Borie	Dar	10060305	122	18
231	Kratie	Chitr Borie	Kantuot	10060401	3875	553
232	Kratie	Chitr Borie	Kantuot	10060405	3591	561
233	Kratie	Chitr Borie	Kou Loab	10060502	96	16
234	Kratie	Chitr Borie	Sambok	10060701	668	106
235	Kratie	Chitr Borie	Sambok	10060705	1483	295
236	Kratie	Chitr Borie	Thma Andaeuk	10060804	182	36
237	Kratie	Chitr Borie	Thmei	10061001	2402	368
238	Kratie	Chitr Borie	Thmei	10061002	11655	1869
239	Kratie	Chitr Borie	Thmei	10061004	3043	499
240	Kratie	Chitr Borie	Thmei	10061005	7916	1202
241	Kratie	Chitr Borie	Thmei	10061006	2806	414
242	Kratie	Chitr Borie	Thmei	10061007	6185	967
243	Kratie	Chitr Borie	Thmei	10061008	1680	268
244	Kratie	Chitr Borie	Thmei	10061009	12137	1795
245	Kratie	Chitr Borie	Thmei	10061010	4701	749
246	Kratie	Krong Kracheh	Kaoh Trong	Kbaal Kaoh	50	12
247	Kratie	Krong Kracheh	Ou Ruessei	Kapou	125	21

No.	Province	Disctrict	Commune	Village	N HH Members	N of IP HHs
248	Kratie	Sambour	Boeng Char	Damrae	968	144
249	Kratie	Sambour	Boeng Char	Kampong Roteh	3404	536
250	Kratie	Sambour	Boeng Char	Kaoh Dambang	2163	347
251	Kratie	Sambour	Kaoh Khnhaer	Kampong Pnov	310	56
252	Kratie	Sambour	Kbal Damrei	Changhab	1683	245
253	Kratie	Sambour	Kbal Damrei	Ou Pou	1057	157
254	Kratie	Sambour	Kbal Damrei	Srae Traeng	4522	704
255	Kratie	Sambour	Ou Krieng	Kaoh Khnhaer	176	34
256	Kratie	Sambour	Ou Krieng	Ou Krieng	302	40
257	Kratie	Sambour	Ou Krieng	Ou Preah	1315	181
258	Kratie	Sambour	Ou Krieng	Pon Ta Chea	2696	436
259	Kratie	Sambour	Ou Krieng	Srae Sangkae	532	94
260	Kratie	Sambour	Roluos Mean Chey	Pakleae	4849	821
261	Kratie	Sambour	Roluos Mean Chey	Srae Chhuk	2909	323
262	Kratie	Sambour	Roluos Mean Chey	Srae Roluos	4594	658
263	Kratie	Sambour	Roluos Mean Chey	Toung	7632	970
264	Kratie	Sambour	Sandan	Sandan	52	10
265	Kratie	Sambour	Sandan	Sangkom	3600	556
266	Kratie	Sambour	Srae Chis	Ampok	6498	966
267	Kratie	Sambour	Srae Chis	Koun Va	2626	360
268	Kratie	Sambour	Srae Chis	Phnum Pir	1616	234
269	Kratie	Sambour	Srae Chis	Rovieng	4874	776
270	Kratie	Sambour	Srae Chis	Srae Chis	7518	1086
271	Kratie	Sambour	Srae Chis	Srae Tnaot	4273	621
272	Kratie	Snuol	Khsuem	Choeng	2734	390
273	Kratie	Snuol	Khsuem	Mil	1152	192
274	Kratie	Snuol	Khsuem	Samrang	1032	162
275	Kratie	Snuol	Khsuem	Srae Thmei	1233	191
276	Kratie	Snuol	Pir Thnu	10050209	162	18
277	Kratie	Snuol	Pir Thnu	Cheung Khle	3088	482

No.	Province	Disctrict	Commune	Village	N HH Members	N of IP HHs
278	Kratie	Snuol	Pir Thnu	Cheung Khlu	1549	225
279	Kratie	Snuol	Pir Thnu	Pravanh	4216	706
280	Kratie	Snuol	Pir Thnu	Thma Hal Dei Kraham	3470	546
281	Kratie	Snuol	Pir Thnu	Thma Hal Veal	2337	387
282	Kratie	Snuol	Pir Thnu	Trapeang Srae	1862	300
283	Kratie	Snuol	Snuol	10050312	58	16
284	Kratie	Snuol	Snuol	Kat Dai	260	34
285	Kratie	Snuol	Snuol	Kbal Snuol	1771	293
286	Kratie	Snuol	Snuol	Krong	4982	836
287	Kratie	Snuol	Snuol	Preaek Kdei	1425	261
288	Kratie	Snuol	Snuol	Roung Chak	72	12
289	Kratie	Snuol	Snuol	Thpong	204	38
290	Kratie	Snuol	Snuol	Trapeang Leak	2074	326
291	Kratie	Snuol	Srae Char	Kbal Trach	1276	210
292	Kratie	Snuol	Srae Char	Mak Kandal	610	72
293	Kratie	Snuol	Srae Char	Mean Chey	912	126
294	Kratie	Snuol	Srae Char	Treak	150	26
295	Kratie	Snuol	Svay Chreah	Sambuor	97	13
296	Kratie	Snuol	Svay Chreah	Thnal	72	12
297	Mondul Kiri	Kaev Seima	Chong Phlah	Khnhheng	2519	335
298	Mondul Kiri	Kaev Seima	Chong Phlah	Pu Hong	1381	227
299	Mondul Kiri	Kaev Seima	Chong Phlah	Pu Tung	1668	252
300	Mondul Kiri	Kaev Seima	Memang	11010205	2782	372
301	Mondul Kiri	Kaev Seima	Memang	Pu Char	1795	221
302	Mondul Kiri	Kaev Seima	Memang	Pu Keh	4134	516
303	Mondul Kiri	Kaev Seima	Memang	Pu Ngoul	2480	310
304	Mondul Kiri	Kaev Seima	Memang	Pu Nhav	1762	228
305	Mondul Kiri	Kaev Seima	Srae Chhuk	11010308	1397	201
306	Mondul Kiri	Kaev Seima	Srae Chhuk	Chak Cha	3544	510

No.	Province	Disctrict	Commune	Village	N HH Members	N of IP HHs
307	Mondul Kiri	Kaev Seima	Srae Chhuk	Khmaom	2014	312
308	Mondul Kiri	Kaev Seima	Srae Chhuk	Khtong	4033	589
309	Mondul Kiri	Kaev Seima	Srae Chhuk	Preah	2150	342
310	Mondul Kiri	Kaev Seima	Srae Chhuk	Ronaeng	1528	242
311	Mondul Kiri	Kaev Seima	Srae Chhuk	Tuol	1543	241
312	Mondul Kiri	Kaev Seima	Srae Khtum	Chhnaeng	1819	305
313	Mondul Kiri	Kaev Seima	Srae Khtum	Ou Am	2044	336
314	Mondul Kiri	Kaev Seima	Srae Khtum	Sae Ampil	1027	191
315	Mondul Kiri	Kaev Seima	Srae Khtum	Sae Khtum	5769	813
316	Mondul Kiri	Kaev Seima	Srae Khtum	Srae Lvi	424	72
317	Mondul Kiri	Kaev Seima	Srae Khtum	Srae Preah	2209	353
318	Mondul Kiri	Kaev Seima	Srae Preah	11010505	2348	370
319	Mondul Kiri	Kaev Seima	Srae Preah	Kati	1169	193
320	Mondul Kiri	Kaev Seima	Srae Preah	Ou Char	676	114
321	Mondul Kiri	Kaev Seima	Srae Preah	Pu Char	1447	239
322	Mondul Kiri	Kaev Seima	Srae Preah	Pu kong	1861	305
323	Mondul Kiri	Kaoh Nheaek	A Buon Leu	Antreh	2226	354
324	Mondul Kiri	Kaoh Nheaek	A Buon Leu	Ou Buon Leu	167	27
325	Mondul Kiri	Kaoh Nheaek	Nang Khi Lik	Kaoh Meayeu Kraom	2629	429
326	Mondul Kiri	Kaoh Nheaek	Nang Khi Lik	Kaoh Meayeu Leu	496	78
327	Mondul Kiri	Kaoh Nheaek	Nang Khi Lik	Nang Buo	719	115
328	Mondul Kiri	Kaoh Nheaek	Nang Khi Lik	Peam Chimiet	181	25
329	Mondul Kiri	Kaoh Nheaek	Roya	Kdaoy	1197	217
330	Mondul Kiri	Kaoh Nheaek	Roya	Rovak	1572	292
331	Mondul Kiri	Kaoh Nheaek	Roya	Roya	2961	471
332	Mondul Kiri	Kaoh Nheaek	Roya	Roya/Memom	2676	430
333	Mondul Kiri	Kaoh Nheaek	Roya	Thong Pong	1377	235
334	Mondul Kiri	Kaoh Nheaek	Sokh Sant	Chi Klab	4324	714
335	Mondul Kiri	Kaoh Nheaek	Sokh Sant	Klang Lae	1837	265

No.	Province	Disctrict	Commune	Village	N HH Members	N of IP HHs
336	Mondul Kiri	Kaoh Nheaek	Sokh Sant	Ou Anhchor	2141	341
337	Mondul Kiri	Kaoh Nheaek	Sokh Sant	Sae Thum	4614	766
338	Mondul Kiri	Kaoh Nheaek	Srae Huy	Ou Chul	2261	405
339	Mondul Kiri	Kaoh Nheaek	Srae Huy	Srae Huy	4912	780
340	Mondul Kiri	Kaoh Nheaek	Srae Sangkum	Ti Pram Pir	337	59
341	Mondul Kiri	Krong Saen Monourom	Monourom	Chrey Saen	1767	197
342	Mondul Kiri	Krong Saen Monourom	Monourom	Daeum Sral	438	62
343	Mondul Kiri	Krong Saen Monourom	Romonea	Pu Lung	2548	488
344	Mondul Kiri	Krong Saen Monourom	Romonea	Pu Tang	3996	632
345	Mondul Kiri	Krong Saen Monourom	Romonea	Pu Trom	4303	613
346	Mondul Kiri	Krong Saen Monourom	Romonea	Srae I	4927	773
347	Mondul Kiri	Krong Saen Monourom	Sokh Dom	Daoh Kramom	1762	128
348	Mondul Kiri	Krong Saen Monourom	Sokh Dom	Lav kar	4278	776
349	Mondul Kiri	Krong Saen Monourom	Sokh Dom	Mean Leaph	188	24
350	Mondul Kiri	Krong Saen Monourom	Sokh Dom	Svay Chek	1323	185
351	Mondul Kiri	Krong Saen Monourom	Spean Mean Chey	Chambak	442	64
352	Mondul Kiri	Krong Saen Monourom	Spean Mean Chey	Chamkar Tae	3884	316
353	Mondul Kiri	Krong Saen Monourom	Spean Mean Chey	Kandal	134	18
354	Mondul Kiri	Krong Saen Monourom	Spean Mean Chey	Ou Spean	308	50
355	Mondul Kiri	Ou Reang	Dak Dam	Pu Antraeng	2996	518
356	Mondul Kiri	Ou Reang	Dak Dam	Pu Chhab	1948	328
357	Mondul Kiri	Ou Reang	Dak Dam	Pu Rolaes	2109	369
358	Mondul Kiri	Ou Reang	Saen Monourom	Andoung Kraloeng	2543	439
359	Mondul Kiri	Ou Reang	Saen Monourom	Pu Hieb	6359	1157
360	Mondul Kiri	Ou Reang	Saen Monourom	Pu Rang	894	170
361	Mondul Kiri	Ou Reang	Saen Monourom	Pu Tru	1476	272
362	Mondul Kiri	Pech Chreada	Bu Sra	Bu Sra	2083	381
363	Mondul Kiri	Pech Chreada	Bu Sra	Lmeh	2079	343
364	Mondul Kiri	Pech Chreada	Bu Sra	Pu Char	2317	375

No.	Province	Disctrict	Commune	Village	N HH Members	N of IP HHs
365	Mondul Kiri	Pech Chreada	Bu Sra	Pu Lu	4595	743
366	Mondul Kiri	Pech Chreada	Bu Sra	Pu Rang	2722	440
367	Mondul Kiri	Pech Chreada	Bu Sra	Pu Til	2273	417
368	Mondul Kiri	Pech Chreada	Bu Sra	Pu Tit	2562	472
369	Mondul Kiri	Pech Chreada	Krang Teh	Krang the	2038	340
370	Mondul Kiri	Pech Chreada	Krang Teh	Lav Romiet	1231	203
371	Mondul Kiri	Pech Chreada	Krang Teh	Pou Ropet	1797	347
372	Mondul Kiri	Pech Chreada	Krang Teh	Tram Kach	1222	250
373	Mondul Kiri	Pech Chreada	Pu Chrey	Choung Phang	3957	653
374	Mondul Kiri	Pech Chreada	Pu Chrey	Chri Yang	1351	253
375	Mondul Kiri	Pech Chreada	Pu Chrey	Mae Pai	892	158
376	Mondul Kiri	Pech Chreada	Pu Chrey	Pu Tang	3477	597
377	Mondul Kiri	Pech Chreada	Srae Ampum	Pu Kraeng	1215	217
378	Mondul Kiri	Pech Chreada	Srae Ampum	Pu Krouch	1700	290
379	Mondul Kiri	Pech Chreada	Srae Ampum	Pu Leae	2229	351
380	Otdar Meanchey	Banteay Ampil	Ampil	Ampil Thmei	50	10
381	Otdar Meanchey	Chong Kal	Pongro	22030410	52	10
382	Otdar Meanchey	Chong Kal	Pongro	Ampil	52	10
383	Otdar Meanchey	Trapeang Prasat	Pha_av	22050204	65	11
384	Otdar Meanchey	Trapeang Prasat	Pha_av	22050209	235	33
385	Otdar Meanchey	Trapeang Prasat	Preah Pralay	22050404	85	11
386	Pailin	Sala Krau	Stueng Trang	24020219	68	14
387	Phnom Penh	Chamkar Mon	Boeng Keng Kang Bei	Center 4	50	10
388	Phnom Penh	Chamkar Mon	Boeng Keng Kang Muoy	Center 9	100	10
389	Phnom Penh	Chamkar Mon	Oulampik	Center 1	324	18
390	Phnom Penh	Chamkar Mon	Tonle Basak	Center 3	74	12
391	Phnom Penh	Chamkar Mon	Tumnob Tuek	Center 4	88	16
392	Phnom Penh	Chamkar Mon	Tuol Svay Prey Ti Pir	Center 8	75	15

No.	Province	Disctrict	Commune	Village	N HH Members	N of IP HHs
393	Phnom Penh	Dangkao	Chaom Chau	Phum Thmor Kol	74	12
394	Phnom Penh	Dangkao	Cheung Aek	Phum Choeung Ek	288	24
395	Phnom Penh	Dangkao	Dangkao	Phum Mol	247	33
396	Phnom Penh	Dangkao	Kakab	Phum Ka Kab	78	14
397	Phnom Penh	Dangkao	Kakab	Phum Por Prok Cheung	100	14
398	Phnom Penh	Dangkao	Kakab	Phum Por Prok Tbong	245	21
399	Phnom Penh	Dangkao	Kakab	Phum Trapaing Lvea	116	14
400	Phnom Penh	Doun Penh	Chakto Mukh	Center 2	72	12
401	Phnom Penh	Doun Penh	Chakto Mukh	Center 4	242	22
402	Phnom Penh	Doun Penh	Chey Chummeah	Center 6	50	10
403	Phnom Penh	Doun Penh	Phsar Kandal Ti Muoy	Center 4	50	10
404	Phnom Penh	Doun Penh	Phsar Kandal Ti Muoy	Center 7	75	15
405	Phnom Penh	Doun Penh	Phsar Thmei Ti Bei	Center 14	171	21
406	Phnom Penh	Doun Penh	Phsar Thmei Ti Bei	Center 8	150	24
407	Phnom Penh	Doun Penh	Srah Chak	Center 3	98	14
408	Phnom Penh	Doun Penh	Srah Chak	Center 4	111	21
409	Phnom Penh	Mean Chey	Boeng Tumpun	Phum Sansam Cosal 1	286	50
410	Phnom Penh	Mean Chey	Chak Angrae Kraom	Phum Tool Ro Ka	96	26
411	Phnom Penh	Mean Chey	Chak Angrae Leu	Phum Prek Takuong	245	31
412	Phnom Penh	Mean Chey	Chhbar Ampov Ti Pir	Phum Daeum Chan	82	10
413	Phnom Penh	Mean Chey	Chhbar Ampov Ti Pir	Phum Daeum Slaeng	43	11
414	Phnom Penh	Mean Chey	Nirouth	Phum Koh Norea	123	19

No.	Province	Disctrict	Commune	Village	N HH Members	N of IP HHs
415	Phnom Penh	Mean Chey	Nirouth	Phum Tangou	117	15
416	Phnom Penh	Mean Chey	Preaek Pra	Phum Chhroy Basak	158	28
417	Phnom Penh	Mean Chey	Preaek Pra	Phum Prek Ta Peuo	157	27
418	Phnom Penh	Mean Chey	Stueng Mean Chey	Phum Dam Nak Thom	107	25
419	Phnom Penh	Mean Chey	Stueng Mean Chey	Phum Mean Chey	54	14
420	Phnom Penh	Mean Chey	Stueng Mean Chey	Phum Phneat	100	10
421	Phnom Penh	Mean Chey	Stueng Mean Chey	Phum Trea	211	31
422	Phnom Penh	Prampir Meakkakra	Monourom	Center 4	66	14
423	Phnom Penh	Prampir Meakkakra	Veal Vong	12030708	137	15
424	Phnom Penh	Ruessei Kaev	Chrang Chamreh Ti Muoy	Phum 2	89	13
425	Phnom Penh	Ruessei Kaev	Chrang Chamreh Ti Pir	Phum Khor 1	123	19
426	Phnom Penh	Ruessei Kaev	Chrouy Changvar	Phum 1	85	13
427	Phnom Penh	Ruessei Kaev	Chrouy Changvar	Phum 2	48	12
428	Phnom Penh	Ruessei Kaev	Kilomaetr Lekh Prammuoy	Phum Kroal Ko	152	30
429	Phnom Penh	Ruessei Kaev	Preaek Lieb	Phum Kean Klaing	78	20
430	Phnom Penh	Ruessei Kaev	Preaek Lieb	Phum Prek Leap	54	12
431	Phnom Penh	Ruessei Kaev	Ruessei Kaev	Phum Kleang Sang	72	12
432	Phnom Penh	Ruessei Kaev	Svay Pak	Phum Lou	136	28
433	Phnom Penh	Ruessei Kaev	Svay Pak	Phum Svay Pak	273	39
434	Phnom Penh	Ruessei Kaev	Tuol Sangkae	Phum Phsar Touch	197	41
435	Phnom Penh	Ruessei Kaev	Tuol Sangkae	Phum Tuol Kok	985	133
436	Phnom Penh	Ruessei Kaev	Tuol Sangkae	Phum Tuol Sangke	217	31
437	Phnom Penh	Saensokh	Khmuonh	12080303	74	12

No.	Province	Disctrict	Commune	Village	N HH Members	N of IP HHs
438	Phnom Penh	Saensokh	Khmuonh	12080304	87	17
439	Phnom Penh	Saensokh	Khmuonh	12080311	50	10
440	Phnom Penh	Saensokh	Phnom Penh Thmei	12080101	161	21
441	Phnom Penh	Saensokh	Phnom Penh Thmei	12080102	137	19
442	Phnom Penh	Saensokh	Phnom Penh Thmei	12080105	220	34
443	Phnom Penh	Saensokh	Phnom Penh Thmei	12080109	131	33
444	Phnom Penh	Saensokh	Phnom Penh Thmei	12080110	146	28
445	Phnom Penh	Saensokh	Tuek Thla	12080207	90	18
446	Phnom Penh	Saensokh	Tuek Thla	12080208	34	10
447	Phnom Penh	Tuol Kouk	Boeng Kak Ti Pir	Center 22	144	20
448	Phnom Penh	Tuol Kouk	Boeng Salang	Center 8	43	11
449	Phnom Penh	Tuol Kouk	Boeng Salang	Center 9	149	17
450	Phnom Penh	Tuol Kouk	Tuek La_ak Ti Bei	Center 10	204	22
451	Phnom Penh	Tuol Kouk	Tuek La_ak Ti Bei	Center 13	64	16
452	Phnom Penh	Tuol Kouk	Tuek La_ak Ti Bei	Center 2	100	10
453	Phnom Penh	Tuol Kouk	Tuek La_ak Ti Muoy	Center 2	121	11
454	Phnom Penh	Tuol Kouk	Tuek La_ak Ti Muoy	Center 8	100	10
455	Preah Sihanouk	Krong Preah Sihanouk	Sangkat Bei	Mondol Bei	342	36
456	Preah Sihanouk	Krong Preah Sihanouk	Sangkat Bei	Mondol Pir	73	11
457	Preah Sihanouk	Krong Preah Sihanouk	Sangkat Buon	18010405	65	11
458	Preah Sihanouk	Krong Preah Sihanouk	Sangkat Buon	Mondol Buon	100	14
459	Preah Sihanouk	Krong Preah Sihanouk	Sangkat Buon	Mondol Pir	198	24
460	Preah Sihanouk	Krong Preah Sihanouk	Sangkat Muoy	Mondol Bei	136	28
461	Preah Sihanouk	Krong Preah Sihanouk	Sangkat Muoy	Mondol Muoy	50	12
462	Preah Sihanouk	Krong Preah Sihanouk	Sangkat Pir	Mondol Bei	189	25
463	Preah Sihanouk	Krong Preah Sihanouk	Sangkat Pir	Mondol Pir	104	22
464	Preah Sihanouk	Prey Nob	Cheung Kou	18020409	50	10
465	Preah Sihanouk	Prey Nob	Ou Chrov	Ou Chrov	50	10
466	Preah Sihanouk	Prey Nob	Prey Nob	Prey Nob Muoy	97	13
467	Preah Sihanouk	Prey Nob	Samrong	Chong Ou	74	12

No.	Province	Disctrict	Commune	Village	N HH Members	N of IP HHs
468	Preah Sihanouk	Prey Nob	Tuek Thla	Preaek Pras	90	12
469	Preah Vihear	Chey Saen	Chrach	Chamraeun	530	76
470	Preah Vihear	Chey Saen	Chrach	Pakdevoat	3379	449
471	Preah Vihear	Chey Saen	Chrach	Phlaoch	691	101
472	Preah Vihear	Chey Saen	Chrach	Pramoul Phdom	3069	495
473	Preah Vihear	Chey Saen	Khyang	Meun Reach	123	21
474	Preah Vihear	Chey Saen	Khyang	Slaeng	61	13
475	Preah Vihear	Chey Saen	Putrea	Peuk	17745	2747
476	Preah Vihear	Chey Saen	Sa_ang	Kouk	3408	608
477	Preah Vihear	Chey Saen	Sa_ang	S-ang	180	18
478	Preah Vihear	Chey Saen	Tasu	Samraong	1580	256
479	Preah Vihear	Chey Saen	Tasu	Tasu	5189	873
480	Preah Vihear	Chey Saen	Thmea	Phneak Roluek	578	72
481	Preah Vihear	Chey Saen	Thmea	Thmea	12161	1887
482	Preah Vihear	Chhaeb	Chhaeb Pir	Dang Phlet	355	51
483	Preah Vihear	Chhaeb	Chhaeb Pir	Kunakpheap Muoy	52	10
484	Preah Vihear	Chhaeb	Mlu Prey Pir	Praeus K-ak	3240	512
485	Preah Vihear	Choam Khsant	Kantuot	Pramee	100	10
486	Preah Vihear	Choam Khsant	Tuek Kraham	13030206	107	17
487	Preah Vihear	Krong Preah Vihear	Sangkat Kampong Pranak	13080103	1600	40
488	Preah Vihear	Krong Preah Vihear	Sangkat Kampong Pranak	13080105	219	23
489	Preah Vihear	Krong Preah Vihear	Sangkat Kampong Pranak	13080109	98	14
490	Preah Vihear	Krong Preah Vihear	Sangkat Pal Hal	13080204	3175	521
491	Preah Vihear	Krong Preah Vihear	Sangkat Pal Hal	13080205	2111	339
492	Preah Vihear	Kuleaen	Phnum Tbaeng Pir	Chhuk	54	10
493	Preah Vihear	Rovieng	Raksa	Doun Ma	3486	604

No.	Province	Disctrict	Commune	Village	N HH Members	N of IP HHs
494	Preah Vihear	Rovieng	Raksa	Kak Poun	2556	396
495	Preah Vihear	Rovieng	Raksa	Preal	2224	362
496	Preah Vihear	Rovieng	Raksa	Rumdaoh	1207	175
497	Preah Vihear	Rovieng	Raksa	Samraong	947	157
498	Preah Vihear	Rovieng	Raksa	Sanlung Chey	128	16
499	Preah Vihear	Rovieng	Raksa	Sralau Sraong	132	18
500	Preah Vihear	Rovieng	Rik Reay	Doung	108	18
501	Preah Vihear	Rovieng	Romoneiy	Chi Aok	3168	508
502	Preah Vihear	Rovieng	Romoneiy	Ou Pou	3162	472
503	Preah Vihear	Rovieng	Romoneiy	Phnum Daek	612	92
504	Preah Vihear	Rovieng	Romoneiy	Rumchek	5277	887
505	Preah Vihear	Rovieng	Romoneiy	Srae Thnong	1611	297
506	Preah Vihear	Rovieng	Romtum	Bangkaeun Phal	2416	412
507	Preah Vihear	Rovieng	Romtum	Svay Damnak Chas	4836	750
508	Preah Vihear	Rovieng	Romtum	Svay Damnak Thmei	2207	379
509	Preah Vihear	Rovieng	Romtum	Trapeang Totuem	3833	555
510	Preah Vihear	Rovieng	Rotanak	Ker	74	12
511	Preah Vihear	Rovieng	Rumdaoh	Kouk Ampil	2058	312
512	Preah Vihear	Rovieng	Rumdaoh	Ovloek	3219	539
513	Preah Vihear	Rovieng	Rumdaoh	Svay Pat	72	12
514	Preah Vihear	Rovieng	Rumdaoh	Thnal Kaong	1400	240
515	Preah Vihear	Rovieng	Rung Raeung	Srae Thum	240	44
516	Preah Vihear	Sangkum Thmei	Ronak Ser	Ta Seng Cheung	58	10
517	Preah Vihear	Tbaeng Mean Chey	Chhean Mukh	Moha Phal	255	37
518	Preah Vihear	Tbaeng Mean Chey	Prame	Boh Thum	4299	737
519	Preah Vihear	Tbaeng Mean Chey	Prame	Prame	4144	704
520	Preah Vihear	Tbaeng Mean Chey	Prame	Srae Prang	2550	440
521	Preah Vihear	Tbaeng Mean Chey	Preah Khleang	13070691	85	13

No.	Province	Disctrict	Commune	Village	N HH Members	N of IP HHs
522	Preah Vihear	Tbaeng Mean Chey	Preah Khleang	Anlong Svay	2944	500
523	Preah Vihear	Tbaeng Mean Chey	Preah Khleang	Krang Doung	4000	636
524	Prey Veng	Kamchay Mear	Trabaek	Trapeang Kampoas	50	10
525	Prey Veng	Kampong Trabaek	Cham	Prasdach	65	11
526	Prey Veng	Kampong Trabaek	Cheang Daek	Krouch	100	14
527	Prey Veng	Kampong Trabaek	Kou Khchak	Skar	74	12
528	Prey Veng	Kampong Trabaek	Thkov	Ta Ho	80	12
529	Prey Veng	Kanhchriech	Kanhchriech	Chhnoeng Chumnir	54	12
530	Prey Veng	Kanhchriech	Kdoeang Reay	Peanea Kandal	100	16
531	Prey Veng	Kanhchriech	Preal	Kouk Roka	44	10
532	Prey Veng	Kanhchriech	Thma Pun	Kbal Damrei	37	11
533	Prey Veng	Krong Prey Veng	Sangkat Baray	Angkor Tret	90	20
534	Prey Veng	Me Sang	Chres	Poun	45	11
535	Prey Veng	Me Sang	Svay Chrum	Pou Ta Mom	50	10
536	Prey Veng	Me Sang	Trapeang Srae	Trapeang Srae	67	15
537	Prey Veng	Peam Ro	Ba Baong	Chouk Chey	198	34
538	Prey Veng	Peam Ro	Neak Loeang	Neak Loeang	34	10
539	Prey Veng	Peam Ro	Neak Loeang	Stueng Slout	69	13
540	Prey Veng	Peam Ro	Preaek Khsay Ka	Otdam	58	14
541	Prey Veng	Peam Ro	Preaek Khsay Kha	Phum Pram	174	22
542	Prey Veng	Peam Ro	Prey Kandieng	Prey Kampeaeng	61	13
543	Prey Veng	Preah Sdach	Banteay Chakrei	Kaoh Chuor Ti Muoy	109	17
544	Prey Veng	Preah Sdach	Banteay Chakrei	Ruessei Chuk	79	17
545	Prey Veng	Sithor Kandal	Prey Daeum Thnoeng	Prey Daeum Thnoeng Pir	121	11
546	Prey Veng	Svay Antor	Samraong	14130906	75	17
547	Pursat	Bakan	Boeng Khnar	Boeng Khnar	43	11

No.	Province	Disctrict	Commune	Village	N HH Members	N of IP HHs
548	Pursat	Bakan	Ou Ta Paong	Sdok Khlouk	108	22
549	Pursat	Bakan	Ta Lou	Thmei	130	16
550	Pursat	Kandieng	Kanhchor	Tbaeng Prakieb	100	10
551	Pursat	Kandieng	Srae Sdok	Bakur	106	14
552	Pursat	Kandieng	Srae Sdok	Pring Khpos	100	10
553	Pursat	Kandieng	Svay Luong	Boeng Kranh	90	18
554	Pursat	Kandieng	Svay Luong	Svay Yeang	99	17
555	Pursat	Kandieng	Sya	Voat Lieb	36	12
556	Pursat	Krakor	Anlong Tnot	Phsar	92	18
557	Pursat	Krakor	Kbal Trach	Trapeang Rumdenh	85	13
558	Pursat	Krakor	Svay Sa	Boeng Smok	106	14
559	Pursat	Krakor	Svay Sa	Kamraeng	52	10
560	Pursat	Krakor	Svay Sa	Tuol Andaet	136	20
561	Pursat	Krong Pursat	Phteah Prey	Chamkar Chek Cheung	172	28
562	Pursat	Krong Pursat	Phteah Prey	Peal Nheaek Muoy	35	11
563	Pursat	Krong Pursat	Phteah Prey	Peal Nheaek Pir	43	11
564	Pursat	Krong Pursat	Roleab	Thnal Chopon	130	16
565	Pursat	Krong Pursat	Sangkat Banteay Dei	15050810	100	10
566	Pursat	Phnum Kravanh	Bak Chenhchien	Bak Chenhchien	50	10
567	Pursat	Phnum Kravanh	Leach	Baoh Puoy	209	39
568	Pursat	Phnum Kravanh	Leach	Krouch Chhmar	91	23
569	Pursat	Phnum Kravanh	Leach	Pech Ban	52	10
570	Pursat	Phnum Kravanh	Rokat	Prey Khlong	52	10
571	Pursat	Phnum Kravanh	Samraong	Ou Heng	153	23
572	Pursat	Phnum Kravanh	Samraong	Preaek Muoy	1289	213
573	Pursat	Veal Veang	Anlong Reab	15060305	100	10
574	Pursat	Veal Veang	Ou Saom	15060102	62	12

No.	Province	Disctrict	Commune	Village	N HH Members	N of IP HHs
575	Pursat	Veal Veang	Pramaoy	15060403	258	34
576	Ratanak Kiri	Andoung Meas	Malik	Ka Hal	2507	319
577	Ratanak Kiri	Andoung Meas	Malik	Katae	3905	431
578	Ratanak Kiri	Andoung Meas	Malik	Loum	6598	636
579	Ratanak Kiri	Andoung Meas	Malik	Malik	6199	591
580	Ratanak Kiri	Andoung Meas	Nhang	16010301	291	29
581	Ratanak Kiri	Andoung Meas	Nhang	16010303	4113	369
582	Ratanak Kiri	Andoung Meas	Nhang	16010304	2047	235
583	Ratanak Kiri	Andoung Meas	Nhang	16010305	3648	444
584	Ratanak Kiri	Andoung Meas	Nhang	Chang	3883	429
585	Ratanak Kiri	Andoung Meas	Nhang	Chay	1967	205
586	Ratanak Kiri	Andoung Meas	Nhang	Ka Chut	4019	321
587	Ratanak Kiri	Andoung Meas	Nhang	Muy	6819	601
588	Ratanak Kiri	Andoung Meas	Nhang	Nay	2803	483
589	Ratanak Kiri	Andoung Meas	Nhang	Peng	1391	265
590	Ratanak Kiri	Andoung Meas	Nhang	Ta Nga	9154	1016
591	Ratanak Kiri	Andoung Meas	Ta Lav	In	129	19
592	Ratanak Kiri	Andoung Meas	Ta Lav	Ka Nong	1555	181
593	Ratanak Kiri	Bar Kaev	Kak	Chrung	2858	366
594	Ratanak Kiri	Bar Kaev	Kak	Ka Chak	4392	564
595	Ratanak Kiri	Bar Kaev	Kak	Kak	3367	435
596	Ratanak Kiri	Bar Kaev	Kak	Sala	2269	313
597	Ratanak Kiri	Bar Kaev	Kak	Yeun	3553	499
598	Ratanak Kiri	Bar Kaev	Keh Chong	Chrung	1843	337
599	Ratanak Kiri	Bar Kaev	Keh Chong	Dal	4049	343
600	Ratanak Kiri	Bar Kaev	Keh Chong	Krieng	3501	465
601	Ratanak Kiri	Bar Kaev	Keh Chong	Pa Ar	3301	509
602	Ratanak Kiri	Bar Kaev	Keh Chong	Paa Le	3130	286
603	Ratanak Kiri	Bar Kaev	Keh Chong	Ray	1642	308
604	Ratanak Kiri	Bar Kaev	Keh Chong	Reu Han	3018	380

No.	Province	Disctrict	Commune	Village	N HH Members	N of IP HHs
605	Ratanak Kiri	Bar Kaev	Keh Chong	Reu Khun	4115	569
606	Ratanak Kiri	Bar Kaev	Keh Chong	Sa Lev	562	96
607	Ratanak Kiri	Bar Kaev	La Minh	Khmang	2457	427
608	Ratanak Kiri	Bar Kaev	La Minh	Nhal	2009	315
609	Ratanak Kiri	Bar Kaev	La Minh	Phum Pram	558	84
610	Ratanak Kiri	Bar Kaev	La Minh	Su	2575	375
611	Ratanak Kiri	Bar Kaev	La Minh	Trom	6870	770
612	Ratanak Kiri	Bar Kaev	Lung Khung	Chreak	1687	269
613	Ratanak Kiri	Bar Kaev	Lung Khung	Lung Khung	8097	1409
614	Ratanak Kiri	Bar Kaev	Lung Khung	Pa Ar	3417	567
615	Ratanak Kiri	Bar Kaev	Lung Khung	Pa Yang	3144	420
616	Ratanak Kiri	Bar Kaev	Saeng	Chaet	1620	302
617	Ratanak Kiri	Bar Kaev	Saeng	Kli	1680	238
618	Ratanak Kiri	Bar Kaev	Saeng	Smach	1229	179
619	Ratanak Kiri	Bar Kaev	Saeng	Soeng	2521	477
620	Ratanak Kiri	Bar Kaev	Saeng	Ya Sam	2315	417
621	Ratanak Kiri	Bar Kaev	Saeng	Yaem	4718	790
622	Ratanak Kiri	Bar Kaev	Ting Chak	16030605	1585	235
623	Ratanak Kiri	Bar Kaev	Ting Chak	Kab	2462	410
624	Ratanak Kiri	Bar Kaev	Ting Chak	Lut	4291	729
625	Ratanak Kiri	Bar Kaev	Ting Chak	Pa Nal	1799	353
626	Ratanak Kiri	Bar Kaev	Ting Chak	Tuy	2849	491
627	Ratanak Kiri	Koun Mom	Ta Ang	Sek	2224	406
628	Ratanak Kiri	Koun Mom	Ta Ang	Ta Kab	1927	323
629	Ratanak Kiri	Koun Mom	Ta Ang	Taa Ang Muoy	2778	464
630	Ratanak Kiri	Koun Mom	Ta Ang	Taa Ang Pir	3221	549
631	Ratanak Kiri	Koun Mom	Ta Ang	Tus	2711	451
632	Ratanak Kiri	Koun Mom	Teun	Kam Bak	4537	551
633	Ratanak Kiri	Koun Mom	Teun	La En	2433	291
634	Ratanak Kiri	Koun Mom	Teun	Ta Heuy	4306	628

No.	Province	Disctrict	Commune	Village	N HH Members	N of IP HHs
635	Ratanak Kiri	Koun Mom	Teun	Teun	5369	707
636	Ratanak Kiri	Krong Ban Lung	Kachanh	Phum Bei	3220	504
637	Ratanak Kiri	Krong Ban Lung	Kachanh	Phum Buon	194	36
638	Ratanak Kiri	Krong Ban Lung	Kachanh	Phum Muoy	709	145
639	Ratanak Kiri	Krong Ban Lung	Kachanh	Phum Pir	1891	349
640	Ratanak Kiri	Krong Ban Lung	Labansiek	Phum Bei	207	33
641	Ratanak Kiri	Krong Ban Lung	Labansiek	Phum Buon	362	50
642	Ratanak Kiri	Krong Ban Lung	Labansiek	Phum Muoy	297	61
643	Ratanak Kiri	Krong Ban Lung	Labansiek	Phum Pir	201	33
644	Ratanak Kiri	Krong Ban Lung	Labansiek	Phum Pram	1381	201
645	Ratanak Kiri	Krong Ban Lung	Labansiek	Phum Prammuoy	2048	256
646	Ratanak Kiri	Krong Ban Lung	Labansiek	Phum Prampir	2252	324
647	Ratanak Kiri	Krong Ban Lung	Yeak Laom	Chri	2844	364
648	Ratanak Kiri	Krong Ban Lung	Yeak Laom	La Pou	3200	456
649	Ratanak Kiri	Krong Ban Lung	Yeak Laom	Lon	3190	536
650	Ratanak Kiri	Krong Ban Lung	Yeak Laom	Phnum	1157	161
651	Ratanak Kiri	Krong Ban Lung	Yeak Laom	Sil	1992	346
652	Ratanak Kiri	Lumphat	Ba Tang	Ba Tang	8786	1304
653	Ratanak Kiri	Lumphat	Ba Tang	Bei	2755	481
654	Ratanak Kiri	Lumphat	Ba Tang	Cheng Ra	2601	429
655	Ratanak Kiri	Lumphat	Ba Tang	Pruok	4509	665
656	Ratanak Kiri	Lumphat	Chey Otdam	Lumphat	134	20
657	Ratanak Kiri	Lumphat	Ka Laeng	Ka Laeng	2437	429
658	Ratanak Kiri	Lumphat	Ka Laeng	Ka Nang Ket	2475	423
659	Ratanak Kiri	Lumphat	Ka Laeng	Syas	3560	638
660	Ratanak Kiri	Lumphat	Lbang Muoy	Ka Lang	1192	216
661	Ratanak Kiri	Lumphat	Lbang Muoy	Ka Tieng	1343	253
662	Ratanak Kiri	Lumphat	Lbang Muoy	Ka Tueng	1572	292
663	Ratanak Kiri	Lumphat	Lbang Muoy	Kam Phlenh	1757	267
664	Ratanak Kiri	Lumphat	Lbang Pir	Ka Chanh	2360	480

No.	Province	Disctrict	Commune	Village	N HH Members	N of IP HHs
665	Ratanak Kiri	Lumphat	Lbang Pir	Ka Tieng	2929	467
666	Ratanak Kiri	Lumphat	Seda	Ba Kat	2252	330
667	Ratanak Kiri	Lumphat	Seda	Kaeng San	2100	346
668	Ratanak Kiri	Lumphat	Seda	Nang Hai	3770	594
669	Ratanak Kiri	Lumphat	Seda	Poum	3538	450
670	Ratanak Kiri	Lumphat	Seda	Sakmotr Kraom	6554	1046
671	Ratanak Kiri	Lumphat	Seda	Sakmotr Leu	5095	845
672	Ratanak Kiri	Lumphat	Seda	Thmei	3545	635
673	Ratanak Kiri	Ou Chum	Aekakpheap	Krouch	2539	301
674	Ratanak Kiri	Ou Chum	Aekakpheap	Oum	2179	281
675	Ratanak Kiri	Ou Chum	Aekakpheap	Pa Ao	3200	418
676	Ratanak Kiri	Ou Chum	Aekakpheap	Pa Chon Thum	10329	1047
677	Ratanak Kiri	Ou Chum	Cha Ung	Cha Ung Kau	5895	747
678	Ratanak Kiri	Ou Chum	Cha Ung	Char Ung Chan	2144	368
679	Ratanak Kiri	Ou Chum	Cha Ung	Char Ung Ket	1304	232
680	Ratanak Kiri	Ou Chum	Cha Ung	Phlay Ampil	7362	806
681	Ratanak Kiri	Ou Chum	Cha Ung	Thuoy Tum	2564	374
682	Ratanak Kiri	Ou Chum	Kalai	Kalai Bei	2637	351
683	Ratanak Kiri	Ou Chum	Kalai	Kalai Muoy	3071	373
684	Ratanak Kiri	Ou Chum	Kalai	Kalai Pir	3910	522
685	Ratanak Kiri	Ou Chum	La_ak	Kam	4122	630
686	Ratanak Kiri	Ou Chum	La_ak	Kouk	3448	548
687	Ratanak Kiri	Ou Chum	La_ak	Kralong	1462	218
688	Ratanak Kiri	Ou Chum	La_ak	L-ak	2733	533
689	Ratanak Kiri	Ou Chum	La_ak	Phum Pir	2857	511
690	Ratanak Kiri	Ou Chum	Ou Chum	Kamal	5243	675
691	Ratanak Kiri	Ou Chum	Ou Chum	Kreaen	3465	385
692	Ratanak Kiri	Ou Chum	Ou Chum	L-eun	3633	441
693	Ratanak Kiri	Ou Chum	Ou Chum	L-eun Kaangmis	3780	400
694	Ratanak Kiri	Ou Chum	Ou Chum	Ou Chum Muoy	3232	496

No.	Province	Disctrict	Commune	Village	N HH Members	N of IP HHs
695	Ratanak Kiri	Ou Chum	Ou Chum	Svay	2602	422
696	Ratanak Kiri	Ou Chum	Ou Chum	Tang Pleng	3333	407
697	Ratanak Kiri	Ou Chum	Ou Chum	Tharang Chong	3517	497
698	Ratanak Kiri	Ou Chum	Pouy	Chan	1550	202
699	Ratanak Kiri	Ou Chum	Pouy	Kan Saeung	1632	326
700	Ratanak Kiri	Ou Chum	Pouy	Khlung	1590	266
701	Ratanak Kiri	Ou Chum	Pouy	Khmaeng	2808	462
702	Ratanak Kiri	Ou Chum	Pouy	Krala	4112	628
703	Ratanak Kiri	Ou Chum	Pouy	Kreh	1222	222
704	Ratanak Kiri	Ou Chum	Pouy	Svaay	775	143
705	Ratanak Kiri	Ou Chum	Pouy	Ta Ngach	1133	229
706	Ratanak Kiri	Ou Chum	Sameakki	Ba Nhuk	3407	455
707	Ratanak Kiri	Ou Chum	Sameakki	Ka Meaen	4212	574
708	Ratanak Kiri	Ou Chum	Sameakki	Ping	983	181
709	Ratanak Kiri	Ou Chum	Sameakki	Prak	4688	542
710	Ratanak Kiri	Ou Ya Dav	Bar Kham	Deh	658	108
711	Ratanak Kiri	Ou Ya Dav	Bar Kham	Kok Chray	414	64
712	Ratanak Kiri	Ou Ya Dav	Bar Kham	Phnong	3702	476
713	Ratanak Kiri	Ou Ya Dav	Bar Kham	Plor	2397	419
714	Ratanak Kiri	Ou Ya Dav	Bar Kham	Pril	2469	337
715	Ratanak Kiri	Ou Ya Dav	Bar Kham	Tung	1578	286
716	Ratanak Kiri	Ou Ya Dav	Lum Choar	Ka Te	3287	439
717	Ratanak Kiri	Ou Ya Dav	Lum Choar	Lai	4047	481
718	Ratanak Kiri	Ou Ya Dav	Lum Choar	Trang	1452	174
719	Ratanak Kiri	Ou Ya Dav	Lum Choar	Un	2888	376
720	Ratanak Kiri	Ou Ya Dav	Pa Te	Kong Thum	6125	955
721	Ratanak Kiri	Ou Ya Dav	Pa Te	Pa Ar	1160	222
722	Ratanak Kiri	Ou Ya Dav	Pa Te	Plang	2049	359
723	Ratanak Kiri	Ou Ya Dav	Pa Te	Yu	1577	231
724	Ratanak Kiri	Ou Ya Dav	Pak Nhai	Lom	7500	902

No.	Province	Disctrict	Commune	Village	N HH Members	N of IP HHs
725	Ratanak Kiri	Ou Ya Dav	Pak Nhai	Pak Thum	4890	930
726	Ratanak Kiri	Ou Ya Dav	Pak Nhai	Pak Touch	3043	405
727	Ratanak Kiri	Ou Ya Dav	Saom Thum	Saom Klueng	9716	1254
728	Ratanak Kiri	Ou Ya Dav	Saom Thum	Saom Kol	4306	590
729	Ratanak Kiri	Ou Ya Dav	Saom Thum	Saom Trak	6241	823
730	Ratanak Kiri	Ou Ya Dav	Sesan	Pa Dal	3217	449
731	Ratanak Kiri	Ou Ya Dav	Sesan	Pa Tang	1784	244
732	Ratanak Kiri	Ou Ya Dav	Sesan	Phi	4513	625
733	Ratanak Kiri	Ou Ya Dav	Ya Tung	Dar	2477	439
734	Ratanak Kiri	Ou Ya Dav	Ya Tung	Peak	5293	527
735	Ratanak Kiri	Ou Ya Dav	Ya Tung	Sam	1651	283
736	Ratanak Kiri	Ou Ya Dav	Ya Tung	Ten Ngol	3419	695
737	Ratanak Kiri	Ou Ya Dav	Ya Tung	TenSoh	1695	307
738	Ratanak Kiri	Ta Veang	Ta Veang Kraom	16080202	2238	310
739	Ratanak Kiri	Ta Veang	Ta Veang Kraom	Kaoh Pong	337	43
740	Ratanak Kiri	Ta Veang	Ta Veang Kraom	Keh Kuong Touch	542	90
741	Ratanak Kiri	Ta Veang	Ta Veang Kraom	Pha Yang	1847	241
742	Ratanak Kiri	Ta Veang	Ta Veang Kraom	Phav	6491	673
743	Ratanak Kiri	Ta Veang	Ta Veang Kraom	Sieng Say	2079	227
744	Ratanak Kiri	Ta Veang	Ta Veang Kraom	Ta Ngach	794	104
745	Ratanak Kiri	Ta Veang	Ta Veang Kraom	Tumpuon Reung Thum	3509	499
746	Ratanak Kiri	Ta Veang	Ta Veang Kraom	Tumpuon Reung Touch	2007	231
747	Ratanak Kiri	Ta Veang	Ta Veang Kraom	Vieng Chan	663	103
748	Ratanak Kiri	Ta Veang	Ta Veang Leu	Bangket	1905	287
749	Ratanak Kiri	Ta Veang	Ta Veang Leu	Chan	1713	189
750	Ratanak Kiri	Ta Veang	Ta Veang Leu	Chuoy	3153	373
751	Ratanak Kiri	Ta Veang	Ta Veang Leu	Ke Kuong	1390	194
752	Ratanak Kiri	Ta Veang	Ta Veang Leu	Phlueu Thum	2161	213

No.	Province	Disctrict	Commune	Village	N HH Members	N of IP HHs
753	Ratanak Kiri	Ta Veang	Ta Veang Leu	Phlueu Touch	972	196
754	Ratanak Kiri	Ta Veang	Ta Veang Leu	Rieng Vinh	1153	205
755	Ratanak Kiri	Ta Veang	Ta Veang Leu	Sanh	1384	180
756	Ratanak Kiri	Ta Veang	Ta Veang Leu	Ta Bouk	2855	345
757	Ratanak Kiri	Ta Veang	Ta Veang Leu	Ta Veang	6851	865
758	Ratanak Kiri	Veun Sai	Hat Pak	Pak Laav	360	60
759	Ratanak Kiri	Veun Sai	Ka Choun	Ka Choun Kraom	2766	354
760	Ratanak Kiri	Veun Sai	Ka Choun	Ka Choun Leu	2857	385
761	Ratanak Kiri	Veun Sai	Ka Choun	Ka Lim	2849	303
762	Ratanak Kiri	Veun Sai	Ka Choun	Tiem Leu	2507	329
763	Ratanak Kiri	Veun Sai	Ka Choun	Vang	1770	242
764	Ratanak Kiri	Veun Sai	Ka Choun	Vay	822	126
765	Ratanak Kiri	Veun Sai	Kaoh Pang	Lam Av	1866	232
766	Ratanak Kiri	Veun Sai	Kaoh Pang	Pa Daeng	2033	281
767	Ratanak Kiri	Veun Sai	Kaoh Pang	Pa Hoy	1483	215
768	Ratanak Kiri	Veun Sai	Kaoh Peak	Khuon	3387	571
769	Ratanak Kiri	Veun Sai	Kaoh Peak	Phak Nam	3631	783
770	Ratanak Kiri	Veun Sai	Kok Lak	La Lai	2787	385
771	Ratanak Kiri	Veun Sai	Kok Lak	La Meuy	4360	522
772	Ratanak Kiri	Veun Sai	Kok Lak	Rak	3939	517
773	Ratanak Kiri	Veun Sai	Kok Lak	Trak	2330	260
774	Ratanak Kiri	Veun Sai	Phnum Kok	Kalai	1851	219
775	Ratanak Kiri	Veun Sai	Phnum Kok	Kalai Ta Rueng	739	143
776	Ratanak Kiri	Veun Sai	Phnum Kok	Kok Lav	101	17
777	Ratanak Kiri	Veun Sai	Phnum Kok	Kok Prov	2114	280
778	Ratanak Kiri	Veun Sai	Phnum Kok	Tiem Kraom	2136	314
779	Ratanak Kiri	Veun Sai	Pong	Baan Fang	58	10
780	Ratanak Kiri	Veun Sai	Veun Sai	Kang Nak	5126	578
781	Siem Reap	Angkor Chum	Doun Peng	Bat	97	13

No.	Province	Disctrict	Commune	Village	N HH Members	N of IP HHs
782	Siem Reap	Angkor Thum	Peak Snaeng	Peak Snaeng Thmei	121	19
783	Siem Reap	Banteay Srei	Khnar Sanday	17030106	116	14
784	Siem Reap	Banteay Srei	Run Ta Aek	Ta Aek	100	14
785	Siem Reap	Chi Kraeng	Anlong Samnar	Ta Kuem Leu	50	10
786	Siem Reap	Chi Kraeng	Chi Kraeng	Anlong Tnaot	65	13
787	Siem Reap	Chi Kraeng	Spean Thnot	Spean Tnaot Muoy	50	10
788	Siem Reap	Kralanh	Saen Sokh	Krouch	61	11
789	Siem Reap	Krong Siem Reab	Kouk Chak	Teaksen Tboundg	77	23
790	Siem Reap	Krong Siem Reab	Kouk Chak	Trapeang she	81	15
791	Siem Reap	Krong Siem Reab	Kouk Chak	Veal	68	16
792	Siem Reap	Krong Siem Reab	Nokor Thum	Rohal	52	10
793	Siem Reap	Krong Siem Reab	Sala Kamraeuk	Ta Vien	72	12
794	Siem Reap	Krong Siem Reab	Sala Kamraeuk	Voat Bour	151	31
795	Siem Reap	Krong Siem Reab	Siem Reab	Spean Chreav	85	13
796	Siem Reap	Krong Siem Reab	Sla Kram	Boeng Doun Pa	166	28
797	Siem Reap	Krong Siem Reab	Sla Kram	Chong Kausu	75	17
798	Siem Reap	Krong Siem Reab	Svay Dankum	Stueng Thmei	99	21
799	Siem Reap	Prasat Bakong	Trapeang Thum	Anlong Pir	217	25
800	Siem Reap	Puok	Kaev Poar	Kamphem	80	12
801	Siem Reap	Puok	Kaev Poar	Kouk Pou	80	12
802	Siem Reap	Puok	Lvea	Kouk Srama	50	10
803	Siem Reap	Puok	Puok	Chambak Haer	100	14
804	Siem Reap	Puok	Samraong Yea	Ampil	74	12
805	Siem Reap	Soutr Nikom	Chan Sa	Trapeang Tuk	98	14
806	Siem Reap	Soutr Nikom	Popel	Trapeang Trom	72	12
807	Siem Reap	Varin	Srae Nouy	17140311	50	10
808	Stung Treng	Krong Stueng Traeng	Stueng Traeng	Reacheanukoul	745	103

No.	Province	Disctrict	Commune	Village	N HH Members	N of IP HHs
809	Stung Treng	Krong Stueng Traeng	Stueng Traeng	Special Settlements	93	19
810	Stung Treng	Sesan	Kamphun	Kamphun	136	16
811	Stung Treng	Sesan	Kamphun	Katout	2046	308
812	Stung Treng	Sesan	Kbal Romeas	19010205	939	135
813	Stung Treng	Sesan	Kbal Romeas	19010206	307	53
814	Stung Treng	Sesan	Kbal Romeas	Chrab	150	24
815	Stung Treng	Sesan	Kbal Romeas	Kbal Romeas	3752	466
816	Stung Treng	Sesan	Kbal Romeas	Krabei Chrum	338	52
817	Stung Treng	Sesan	Kbal Romeas	Srae Sranok	485	67
818	Stung Treng	Sesan	Samkuoy	19010491	66	14
819	Stung Treng	Sesan	Sdau	Phum Muoy	417	49
820	Stung Treng	Sesan	Ta Lat	Khsach Thmei	250	34
821	Stung Treng	Sesan	Ta Lat	Rumpoat	1249	203
822	Stung Treng	Sesan	Ta Lat	Svay Rieng	121	17
823	Stung Treng	Siem Bouk	Ou Mreah	Kaoh Chruem	292	48
824	Stung Treng	Siem Bouk	Siem Bouk	Ou Lang	1662	324
825	Stung Treng	Siem Bouk	Siem Bouk	Tonsaong	2151	339
826	Stung Treng	Siem Pang	Santepheap	Kiri Bas Kraom	4086	488
827	Stung Treng	Siem Pang	Santepheap	Kiri Bas Leu	1844	350
828	Stung Treng	Siem Pang	Santepheap	Kirivongsa Kraom	2621	377
829	Stung Treng	Siem Pang	Santepheap	Kirivongsa Leu	3889	587
830	Stung Treng	Siem Pang	Santepheap	Ou Chay	4628	700
831	Stung Treng	Siem Pang	Santepheap	Titeam	2398	408
832	Stung Treng	Siem Pang	Sekong	Chantuh	1137	169
833	Stung Treng	Siem Pang	Srae Sambour	Ket Moeang	336	56
834	Stung Treng	Thala Barivat	Anlong Chrey	19050504	4569	545
835	Stung Treng	Thala Barivat	Anlong Chrey	19050505	337	47
836	Stung Treng	Thala Barivat	Anlong Chrey	Anlong Chrey	2956	392
837	Stung Treng	Thala Barivat	Anlong Chrey	Sralau	256	38

No.	Province	Disctrict	Commune	Village	N HH Members	N of IP HHs
838	Stung Treng	Thala Barivat	Kang Cham	Kang Kngaok	747	87
839	Stung Treng	Thala Barivat	Sam Ang	Sam-ang	2074	348
840	Svay Rieng	Chantrea	Prey Kokir	Chamkar Leav	169	29
841	Svay Rieng	Kampong Rou	Svay Ta Yean	Prey Stieng	74	12
842	Svay Rieng	Kampong Rou	Svay Ta Yean	Svay Ta Yean	52	10
843	Svay Rieng	Krong Bavet	Sangkat Bavet	20080202	121	11
844	Svay Rieng	Romeas Haek	Chrey Thum	Sandao	52	10
845	Svay Rieng	Svay Chrum	Chambak	Prey Ta Pov	38	10
846	Svay Rieng	Svay Chrum	Kraol Kou	Khuoch	57	13
847	Svay Rieng	Svay Chrum	Kruos	Rovieng	106	22
848	Svay Rieng	Svay Teab	Monourom	Ou Ta Mou	97	13
849	Svay Rieng	Svay Teab	Popeaek	Thlok Pring	58	10
850	Takeo	Kiri Vong	Ream Andaeuk	Trayueng	72	12
851	Takeo	Krong Doun Kaev	Roka Khnong	Snao	50	10
852	Takeo	Samraong	Boeng Tranh Khang Cheung	Pech Changva	61	11
853	Takeo	Samraong	Boeng Tranh Khang Tboun	Srei Chey	128	16
854	Takeo	Samraong	Cheung Kuon	Svay Chek	56	12
855	Takeo	Samraong	Chumreah Pen	Svay Run	134	20
856	Takeo	Samraong	Khvav	Ou	100	22
857	Takeo	Samraong	Khvav	Prey Nhuek	72	12
858	Takeo	Samraong	Khvav	Trapeang Thnong	61	11
859	Takeo	Tram Kak	Ang Ta Saom	Prey Sraong	57	13
860	Takeo	Tram Kak	Leay Bour	Trapeang Kur	50	10
861	Takeo	Tram Kak	Otdam Soriya	Chong Ang	49	13
862	Takeo	Tram Kak	Samraong	Prey Kokir	85	13
863	Takeo	Tram Kak	Samraong	Ta Saom	58	10
864	Takeo	Tram Kak	Trapeang Kranhoung	Phlov Louk	72	12

No.	Province	Disctrict	Commune	Village	N HH Members	N of IP HHs
865	Takeo	Tram Kak	Trapeang Thum Khang Tboun	Kou Chen Leaeng	50	10
866	Takeo	Treang	Angk Khnor	Srae Vong	68	10
867	Takeo	Treang	Angkanh	Krang Chheu Neang	68	10
868	Takeo	Treang	Roneam	Trapeang Thum	50	10
869	Takeo	Treang	Smaong	Kampong Chrey	144	12

ឧបសម្ព័ន្ធទី៤. សហគមន៍ជនជាតិដើមភាគតិចដែលបានទទួលស្គាល់អត្តសញ្ញាណ



**ក្រសួងអភិវឌ្ឍន៍ជនបទ
នាយកដ្ឋានអភិវឌ្ឍន៍ជនជាតិភាគតិច**

ព្រះរាជាណាចក្រកម្ពុជា

ជាតិ សាសនា ព្រះមហាក្សត្រ

តារាងស្ថិតិក្រុមជនជាតិទាំង១៥ខេត្ត

ល.រ	ខេត្ត	ស្រុក	ឃុំ / សង្កាត់	ភូមិ	ជនជាតិ	ស្ថិតិសហគមន៍			បានទទួលស្គាល់នីតិវិធី ផ្តល់ឯកសារស្គាល់	ផ្សេងៗ
						ចំនួនគ្រួសារ	ចំនួនសម្រប	ស្រី		
១	រតនគិរី	អណ្តូងមាស	ម៉ាលិក	លោម	ចារាយ	106	444	207	បានទទួលស្គាល់អត្តសញ្ញាណ	
២				ម៉ាលិក	ទំពួន	226	1027	0	បានទទួលស្គាល់អត្តសញ្ញាណ	
៣			ញ៉ាំង	កែត	ចារាយ	159	754	0	បានទទួលស្គាល់អត្តសញ្ញាណ	
៤				ដាល	ចារាយ	309	148	161	បានទទួលស្គាល់អត្តសញ្ញាណ	
៥				តាំងជី	ចារាយ	84	357	178	បានទទួលស្គាល់អត្តសញ្ញាណ	
៦				កាជួត	ចារាយ	121	670	307	បានទទួលស្គាល់អត្តសញ្ញាណ	
៧				តាំងសេ	ចារាយ	320	1360	683	បានទទួលស្គាល់អត្តសញ្ញាណ	
៨				ញ៉ាំង	ចារាយ	65	271	130	បានទទួលស្គាល់អត្តសញ្ញាណ	
៩				តាតា	ចារាយ	93	403	194	បានទទួលស្គាល់អត្តសញ្ញាណ	
១០				មុយ	ចារាយ	81	411	193	បានទទួលស្គាល់អត្តសញ្ញាណ	
១១				តែង	ចារាយ	67	304	162	បានទទួលស្គាល់អត្តសញ្ញាណ	
១២				តាឡាវ	កាណាត	កាចក់	161	788	0	បានទទួលស្គាល់អត្តសញ្ញាណ
១៣			អ៊ីន		កាចក់	86	417	212	បានទទួលស្គាល់អត្តសញ្ញាណ	
១៤			កាក់		កាចក់	104	504	260	បានទទួលស្គាល់អត្តសញ្ញាណ	
១៥				បរកែវ	កក់	សាលា	ចារាយ	72	302	0

១៦	តេនតិរី	បរិកែវ	កក់	ជ្រុង	ចារាយ	97	444	0	បានទទួលស្គាល់អត្តសញ្ញាណ	
១៧			កិះចុង	ប៉ាអ	ទំពួន	105	507	0	បានទទួលស្គាល់អត្តសញ្ញាណ	
១៨				សាគ្រឿង	ទំពួន	143	744	0	បានទទួលស្គាល់អត្តសញ្ញាណ	
១៩			ឡាមីញ	ស៊ូ	ទំពួន	83	381	0	បានទទួលស្គាល់អត្តសញ្ញាណ	
២០			លុងយុង	ប៉ាអ	ទំពួន	156	635	328	បានទទួលស្គាល់អត្តសញ្ញាណ	
២១			ស៊ើង	ស៊ើង	ទំពួន	41	190	0	បានទទួលស្គាល់អត្តសញ្ញាណ	
២២				យ៉ែម	ទំពួន	159	725	0	បានទទួលស្គាល់អត្តសញ្ញាណ	
២៣		កូនម៉ុ	តិន	កាំបាក់	គ្រឿង	104	422	0	បានទទួលស្គាល់អត្តសញ្ញាណ	
២៤				តាហ៊ីយ	គ្រឿង	176	693	339	បានទទួលស្គាល់អត្តសញ្ញាណ	
២៥				តិន	គ្រឿង	152	574	340	បានទទួលស្គាល់អត្តសញ្ញាណ	
២៦			តាអង	តាអងកាតេ	គ្រឿង	108	403	202	បានទទួលស្គាល់អត្តសញ្ញាណ	
២៧				ទុស	គ្រឿង	102	399	194	បានទទួលស្គាល់អត្តសញ្ញាណ	
២៨			លំផាត	ស្យាង២	កាខៀង	ប្រៅ	114	459	-	បានទទួលស្គាល់អត្តសញ្ញាណ
២៩		កាចាញ			ប្រៅ	125	350	-	បានទទួលស្គាល់អត្តសញ្ញាណ	
៣០		ស្យាង១		កាខៀង	ប្រៅ	68	256	129	បានទទួលស្គាល់អត្តសញ្ញាណ	
៣១				កាំផ្លិត	ប្រៅ	100	345	175	បានទទួលស្គាល់អត្តសញ្ញាណ	
៣២		បាតាង		បាតាង	ទំពួន	145	675	385	បានទទួលស្គាល់អត្តសញ្ញាណ	
៣៣		សេដា		សមុទ្រក្រោម	ទំពួន	157	838	420	បានទទួលស្គាល់អត្តសញ្ញាណ	
៣៤				សមុទ្រលើ	ទំពួន	167	848	425	បានទទួលស្គាល់អត្តសញ្ញាណ	
៣៥				ថ្មី	ទំពួន	170	782	400	បានទទួលស្គាល់អត្តសញ្ញាណ	
៣៦				ប៉ាតត់	ទំពួន	93	-	-	បានទទួលស្គាល់អត្តសញ្ញាណ	
៣៧				កែងសាន់	ទំពួន	107	537	265	បានទទួលស្គាល់អត្តសញ្ញាណ	
៣៨		អូរជុំ	ចាអ៊ុង	ជួយអំពិល	គ្រឿង	189	806	386	បានទទួលស្គាល់អត្តសញ្ញាណ	

៣៩	រតនតិរី	អូរជុំ	ចាអ៊ុង	ជួយទុំ	ត្រីង	100	431	210	បានទទួលស្គាល់អត្តសញ្ញាណ		
៤០			អូរជុំ	តងកាម៉ាល	ត្រីង	104	357	218	បានទទួលស្គាល់អត្តសញ្ញាណ		
៤១			ល្អក់	ក្រលង	ត្រីង	57	223	-	បានទទួលស្គាល់អត្តសញ្ញាណ		
៤២				កាំ	ត្រីង	152	659	-	បានទទួលស្គាល់អត្តសញ្ញាណ		
៤៣			ប៉ុយ	កាន់លើង	ត្រីង	95	425	192	បានទទួលស្គាល់អត្តសញ្ញាណ		
៤៤				ក្រេះ	ត្រីង	70	263	-	បានទទួលស្គាល់អត្តសញ្ញាណ		
៤៥				កងកុយ (កុយ)	ត្រីង	40	145	-	បានទទួលស្គាល់អត្តសញ្ញាណ		
៤៦				តាងាច	ត្រីង	62	219	102	បានទទួលស្គាល់អត្តសញ្ញាណ		
៤៧				ខ្មែង	ត្រីង	156	544		បានទទួលស្គាល់អត្តសញ្ញាណ		
៤៨				ស្វាយ	ត្រីង	72	332	-	បានទទួលស្គាល់អត្តសញ្ញាណ		
៤៩				ម៉ាស	ត្រីង	83	443	181	បានទទួលស្គាល់អត្តសញ្ញាណ		
៥០			អូរយ៉ាដាវ	បរខាំ	តាកុកចរាយ	ចារាយ	87	408	201	បានទទួលស្គាល់អត្តសញ្ញាណ	
៥១					ត្រីល	ចារាយ	39	145	69	បានទទួលស្គាល់អត្តសញ្ញាណ	
៥២		លំដី		ឡែ	ចារាយ	89	490	245	បានទទួលស្គាល់អត្តសញ្ញាណ		
៥៣		បំក់ត្រៀ		បំក់តូច	ចារាយ	94	449	213	បានទទួលស្គាល់អត្តសញ្ញាណ		
៥៤		ប៉ាតេ		គងយុ	ចារាយ	57	268	-	បានទទួលស្គាល់អត្តសញ្ញាណ		
៥៥				ប្លង់	ចារាយ	81	377	188	បានទទួលស្គាល់អត្តសញ្ញាណ		
៥៦				គងធំ	ចារាយ	193	1005	-	បានទទួលស្គាល់អត្តសញ្ញាណ		
៥៧		យ៉ាខុង		ពាក់	ចារាយ	118	572	-	បានទទួលស្គាល់អត្តសញ្ញាណ		
៥៨		សេសាន		ប៉ាតាង	ចារាយ	61	310	150	បានទទួលស្គាល់អត្តសញ្ញាណ		
៥៩		តាវែងលើ		ភ្លឺធំ	ព្រៅ	64	244	124	បានទទួលស្គាល់អត្តសញ្ញាណ		
៦០				ជួយ	ត្រីង	117	456	228	បានទទួលស្គាល់អត្តសញ្ញាណ		
៦១				តាបូក	ព្រៅ	113	456	249	បានទទួលស្គាល់អត្តសញ្ញាណ		

៦២	រតនគិរី	អូរយ៉ាដាវ	តាវែងលើ	ប៉ាងកិត	ព្រៅ	100	356	177	បានទទួលស្គាល់អត្តសញ្ញាណ	
៦៣				ចាន់	ត្រើង	57	229	107	បានទទួលស្គាល់អត្តសញ្ញាណ	
៦៤				រៀងវិញ	ព្រៅ	76	299	157	បានទទួលស្គាល់អត្តសញ្ញាណ	
៦៥				កិត្រង	ព្រៅ	77	253	137	បានទទួលស្គាល់អត្តសញ្ញាណ	
៦៦			តាវែងក្រោម	ផ្សំង	ព្រៅ	64	249	126	បានទទួលស្គាល់អត្តសញ្ញាណ	
៦៧				សៀងសាយ	ព្រៅ	59	208	-	បានទទួលស្គាល់អត្តសញ្ញាណ	
៦៨				កិត្រង	ព្រៅ	31	133	65	បានទទួលស្គាល់អត្តសញ្ញាណ	
៦៩				ទំពួនរឹងតូច	ព្រៅ	60	230	98	បានទទួលស្គាល់អត្តសញ្ញាណ	
៧០				ទុន	ត្រើង	94	500	202	បានទទួលស្គាល់អត្តសញ្ញាណ	
៧១			តាវែង	តាវែងក្រោម	ទំពួនរឹងធំ	ព្រៅ	149	578	275	បានទទួលស្គាល់អត្តសញ្ញាណ
៧២		តាងាច			លុន	38	168	78	បានទទួលស្គាល់អត្តសញ្ញាណ	
៧៣		ផាវ			ព្រៅ	169	691	323	បានទទួលស្គាល់អត្តសញ្ញាណ	
៧៤		កុកឡាក់		រែក	កាវីត	175	727	481	បានទទួលស្គាល់អត្តសញ្ញាណ	
៧៥				ឡាឡៃ	កាវីត	106	444	238	បានទទួលស្គាល់អត្តសញ្ញាណ	
៧៦		មណ្ឌលគិរី	កែវសីម៉ា	មេម៉ង់	ពូចារ	ពួង	55	241	118	បានទទួលស្គាល់អត្តសញ្ញាណ
៧៧	ពូញ៉ាវ				ពួង	48	215	95	បានទទួលស្គាល់អត្តសញ្ញាណ	
៧៨	ពូរកះ				ពួង	116	565	282	បានទទួលស្គាល់អត្តសញ្ញាណ	
៧៩	ស្រែឈូក			ចក់ចារ	ពួង	137	570	-	បានទទួលស្គាល់អត្តសញ្ញាណ	
៨០				ស្រែអណ្តោល	ពួង	53	265	-	បានទទួលស្គាល់អត្តសញ្ញាណ	
៨១				ខ្នង	ពួង	95	453	226	បានទទួលស្គាល់អត្តសញ្ញាណ	
៨២				កូម	ពួង	76	381	201	បានទទួលស្គាល់អត្តសញ្ញាណ	
៨៣	ស្រែខ្នុម			ស្រែអំពិល	ពួង	47	233	-	បានទទួលស្គាល់អត្តសញ្ញាណ	
៨៤				ផ្លែងក្នុង	ពួង	86	373	186	បានទទួលស្គាល់អត្តសញ្ញាណ	
៨៥	ស្រែព្រះ			ពូតង់	ពួង	43	210	-	បានទទួលស្គាល់អត្តសញ្ញាណ	

៨៦	មណ្ឌលគីរី	កោះព្រែក	អប្សរលើ	អន្តរៈ	ឆ្នង	72	299	152	បានទទួលស្គាល់អត្តសញ្ញាណ		
៨៧			សុខសាន្ត		អញ្ជីរ	ឆ្នង	77	380	194	បានទទួលស្គាល់អត្តសញ្ញាណ	
៨៨					ស្រែជំ	ឆ្នង	235	1100	544	បានទទួលស្គាល់អត្តសញ្ញាណ	
៨៩					ជីក្រប់	ឆ្នង	230	1114	567	បានទទួលស្គាល់អត្តសញ្ញាណ	
៩០					ក្នុងខ្សែ	ឆ្នង	53	280	96	បានទទួលស្គាល់អត្តសញ្ញាណ	
៩១		អូររាំង	ដាក់ដាំ	ពូត្រែង	ឆ្នង	126	579	299	បានទទួលស្គាល់អត្តសញ្ញាណ		
៩២				ពូធប	ឆ្នង	74	177	91	បានទទួលស្គាល់អត្តសញ្ញាណ		
៩៣				ពូខ្សែ	ឆ្នង	89	198	108	បានទទួលស្គាល់អត្តសញ្ញាណ		
៩៤			សែនមនោរម្យ	ពូរាំង	ឆ្នង	60	264	139	បានទទួលស្គាល់អត្តសញ្ញាណ		
៩៥		ពេជ្រដាដា	ប៊ូស្រា	ពូទឹក	ឆ្នង	101	439	222	បានទទួលស្គាល់អត្តសញ្ញាណ		
៩៦				ពូទិល	ឆ្នង	93	481	209	បានទទួលស្គាល់អត្តសញ្ញាណ		
៩៧				ពូលុ	ឆ្នង	156	784	377	បានទទួលស្គាល់អត្តសញ្ញាណ		
៩៨				ខ្នុរមែ	ឆ្នង	105	469	235	បានទទួលស្គាល់អត្តសញ្ញាណ		
៩៩				ពូចា	ឆ្នង	86	396	194	បានទទួលស្គាល់អត្តសញ្ញាណ		
១០០				ពូរាំង	ឆ្នង	118	439	252	បានទទួលស្គាល់អត្តសញ្ញាណ		
១០១				ប៊ូស្រា	ឆ្នង	112	476	236	បានទទួលស្គាល់អត្តសញ្ញាណ		
១០២		សែនមនោរម្យ	មេនា	ពូត្រី	ឆ្នង	112	572	-	បានទទួលស្គាល់អត្តសញ្ញាណ		
១០៣				ស្រែអ៊ុំ	ឆ្នង	127	525	276	បានទទួលស្គាល់អត្តសញ្ញាណ		
១០៤		ក្រចេះ	សំបូរ	ស្រែជិះ	ត្នោត	ក្រាល	124	696	-	បានទទួលស្គាល់អត្តសញ្ញាណ	
១០៥					រៀង	ក្រាល	160	894	-	បានទទួលស្គាល់អត្តសញ្ញាណ	
១០៦	ស្រែជិះ				ក្រាល	214	1163	557	បានទទួលស្គាល់អត្តសញ្ញាណ		
១០៧	ភ្នំពី				ក្រាល	64	314	147	បានទទួលស្គាល់អត្តសញ្ញាណ		
១០៨	បឹងចារ			ឥន្ទជ័យ	កូយ	97	499	232	បានទទួលស្គាល់អត្តសញ្ញាណ		
១០៩	បឹងចារ				កំពង់ដំរី	កូយ	78	363	185	បានទទួលស្គាល់អត្តសញ្ញាណ	
១១០					កំពង់ក្បឿង	កូយ	96	409	223	បានទទួលស្គាល់អត្តសញ្ញាណ	
១១១	អូរក្រៀង			ពន្ធដា	ឆ្នង	112	546	350	បានទទួលស្គាល់អត្តសញ្ញាណ		

១១២	ក្រចេះ	សំបូរ	អូរត្រៀង	អូរកក់	ឆ្នង	28	129	-	បានទទួលស្គាល់អត្តសញ្ញាណ		
១១៣				កោះចខ្មែរ	ក្រយ	156	629	315	បានទទួលស្គាល់អត្តសញ្ញាណ		
១១៤			ល្វេសមានជ័យ	ស្រែឈូក	ឆ្នង	60	344	-	បានទទួលស្គាល់អត្តសញ្ញាណ		
១១៥				ប៉ាត្រៃ	មិល	191	910	-	បានទទួលស្គាល់អត្តសញ្ញាណ		
១១៦				ឃ្លឹម	ចឹង	ឆ្នង	136	614	302	បានទទួលស្គាល់អត្តសញ្ញាណ	
១១៧	ស្ទឹងត្រែង	សៀមប៉ាង	សន្តិភាព	ទាតទាម	កាវីត	75	445	-	បានទទួលស្គាល់អត្តសញ្ញាណ		
១១៨				អូរចាយ	កាវីត	133	684	-	បានទទួលស្គាល់អត្តសញ្ញាណ		
១១៩				គិរិបាសលើ	កាវីត	123	521	266	បានទទួលស្គាល់អត្តសញ្ញាណ		
១២០				គិរិបាសក្រោម	កាវីត	144	744	378	បានទទួលស្គាល់អត្តសញ្ញាណ		
១២១		សៀមបូក	សៀមបូក	ទន្លេង	ក្រយ	66	230	121	បានទទួលស្គាល់អត្តសញ្ញាណ		
១២២				សៀមបូក	ក្រយ	160	697	397	បានទទួលស្គាល់អត្តសញ្ញាណ		
១២៣				អូរឡង់	ក្រយ	186	870	409	បានទទួលស្គាល់អត្តសញ្ញាណ		
១២៤		ថាឡាបរីកត់	អន្លង់ជ្រៃ	អន្លង់ជ្រៃ	ក្រយ	86	521	261	បានទទួលស្គាល់អត្តសញ្ញាណ		
១២៥				គិរិសុខសាន្ត	ក្រយ	98	421	226	បានទទួលស្គាល់អត្តសញ្ញាណ		
១២៦			សំរោង	អន្លង់ភេ	ក្រយ	149	647	326	បានទទួលស្គាល់អត្តសញ្ញាណ	ដាក់ស្នើសុំផល់នាយកដ្ឋាន	
១២៧			អន្លង់ភេ	វាលពោធិ៍	ក្រយ	195	883	386	បានទទួលស្គាល់អត្តសញ្ញាណ	ដាក់ស្នើសុំផល់នាយកដ្ឋាន	
១២៨		សេសាន		កំភុន	កាតូត	ព្រៅ	58	300	150	បានទទួលស្គាល់អត្តសញ្ញាណ	
១២៩				តាឡាត	វិពាត់	ត្រីង	67	229	120	បានទទួលស្គាល់អត្តសញ្ញាណ	
១៣០				ក្បាលរមាស	ក្បាលរមាស	ឆ្នង	127	667	443	បានទទួលស្គាល់អត្តសញ្ញាណ	
១៣១		ព្រះវិហារ	តែប	ម្លូព្រៃពីរ	ប្រើសក្អក	ក្រយ	137	635	335	បានទទួលស្គាល់អត្តសញ្ញាណ	
១៣២			ត្បែងមានជ័យ	ប្រមេ	ប្រមេ	ក្រយ	145	651	364	បានទទួលស្គាល់អត្តសញ្ញាណ	
១៣៣					បុស្សជំ	ក្រយ	158	707	373	បានទទួលស្គាល់អត្តសញ្ញាណ	
១៣៤					ស្រែត្រាង	ក្រយ	116	530	285	បានទទួលស្គាល់អត្តសញ្ញាណ	
១៣៥				ព្រះឃ្លាំង	អន្លង់ស្វាយ	ក្រយ	131	663	327	បានទទួលស្គាល់អត្តសញ្ញាណ	
១៣៦			ក្រាំងដូង		ក្រយ	168	792	380	បានទទួលស្គាល់អត្តសញ្ញាណ		
១៣៧	រៀង		រមទម	បង្កើនផល	ក្រយ	165	627	314	បានទទួលស្គាល់អត្តសញ្ញាណ		

១៣៨	ព្រះវិហារ	រៀង	មេទម	ស្វាយដំណាក់ថ្មី	កួយ	88	411	210	បានទទួលស្គាល់អត្តសញ្ញាណ
១៣៩				ត្រពាំងទន្ទឹម	កួយ	133	739	331	បានទទួលស្គាល់អត្តសញ្ញាណ
១៤០	កំពង់ធំ	សណ្តាន់	ងន	ងន	កួយ	90	395	168	បានទទួលស្គាល់អត្តសញ្ញាណ
១៤១				រៀង	កួយ	75	316	160	បានទទួលស្គាល់អត្តសញ្ញាណ
១៤២		ប្រាសាទបល្ល័ង្ក	សាលាវិស័យ	អូរក្រូច	កួយ	103	473	242	បានទទួលស្គាល់អត្តសញ្ញាណ
១៤៣				ខ្វាន់ខៀង	កួយ	109	477	248	បានទទួលស្គាល់អត្តសញ្ញាណ
១៤៤				តាខ្មែរ	កួយ	230	1048	518	បានទទួលស្គាល់អត្តសញ្ញាណ
១៤៥				ពោធិសាត់	ភ្នំក្រវាញ	សំរោង	ព្រែក១	ពីរ	103
១៤៦	អូរហេង	ពីរ	56	247			123	បានទទួលស្គាល់អត្តសញ្ញាណ	
១៤៧	បាត់ដំបង	សំឡូត	តាតោក	ភ្នំដំ	ពីរ	153	563	286	បានទទួលស្គាល់អត្តសញ្ញាណ
១៤៨	កោះកុង	ថ្មបាំង	ថ្មដូនពៅ	កោះ	ជង	25	111	57	បានទទួលស្គាល់អត្តសញ្ញាណ
១៤៩				ព្រែកស្វាយ	ជង	36	127	63	បានទទួលស្គាល់អត្តសញ្ញាណ
១៥០				ជំនាប់	ច្រកឫស្សី	ជង	30	112	64
១៥១	កំពង់ស្ពឺ	ឱវាល	ត្រពាំងដោ	កោះដូនតី	សួយ	48	228	113	បានទទួលស្គាល់អត្តសញ្ញាណ
១៥២				ពុទ្រា	សួយ	56	276	149	បានទទួលស្គាល់អត្តសញ្ញាណ
១៥៣				តានិល	សួយ	32	166	84	បានទទួលស្គាល់អត្តសញ្ញាណ
១៥៤				ត្រាង	សួយ	37	213	108	បានទទួលស្គាល់អត្តសញ្ញាណ
១៥៥				ចំបក់	សួយ	62	342	173	បានទទួលស្គាល់អត្តសញ្ញាណ

1) បាយ = 21 ស.គ	5) មីល = 1 ស.គ	9) គ្រឿង = 21 ស.គ	13) ពីរ = 3 ស.គ
2) ទំពូន = 13 ស.គ	6) ក្រាល = 4 ស.គ	10) ពូង = 33 ស.គ	14) កាចក់ = 3 ស.គ
3) ព្រៅ = 16 ស.គ	7) កួយ = 25 ស.គ	11) កាវីត = 6 ស.គ	15) ស្លឹក = 0 ស.គ
4) លុន = 1 ស.គ	8) ជង = 3 ស.គ	12) សួយ = 5 ស.គ	16) ខោញ = 0 ស.គ
			17) ថ្មី = 0 ស.គ
			18) ស្រៀង = 0 ស.គ

សរុប: 155 ស.គ

ឧបសម្ព័ន្ធទី៥. សហគមន៍ជនជាតិដើមភាគតិច ដែលបានចុះបញ្ជីនៅក្រសួងមហាផ្ទៃ

ក្រសួងមហាផ្ទៃ



ព្រះរាជាណាចក្រកម្ពុជា
ជាតិ សាសនា ព្រះមហាក្សត្រ

អគ្គនាយកដ្ឋានរដ្ឋបាល

នាយកដ្ឋានកិច្ចការសហគមន៍ និងគណនេយ្យនយោបាយ

**បញ្ជីឈ្មោះសហគមន៍ជនជាតិដើមភាគតិច
ដែលបានចុះបញ្ជីនៅក្រសួងមហាផ្ទៃ និងមានទីស្នាក់ការកណ្តាលតំបន់នៅតាមបណ្តាខេត្តនានា**

ខេត្តរតនគិរី					
ល.រ	ឈ្មោះចុះបញ្ជី	ប្រធាន	លេខចុះបញ្ជី	កាលបរិច្ឆេទ	អាសយដ្ឋានទីស្នាក់ការកណ្តាល
១	សហគមន៍ជនជាតិដើមភាគតិចទំពួន ភូមិស្ទឹងក្រែន	លោក ម៉ក ថែន	០០៩ សជណ	០៤.០៤.២០០៧	ភូមិស្ទឹងក្រែន ឃុំអូរជុំ ស្រុកអូរជុំ
២	សហគមន៍ជនជាតិដើមភាគតិចទំពួន ភូមិឡាអិន	លោក ផែន ភេន	០១០ សជណ	០៤.០១.២០០៧	ភូមិឡាអិន ឃុំត្រីន ស្រុកកូនមុំ
៣	សហគមន៍ជនជាតិដើមភាគតិចចារ៉ាយ ភូមិទេនងល	លោក សេវ ហេម	៥៤៨ សជណ	០៦.០៤.២០១០	ភូមិទេនងល ឃុំយ៉ាឡុង ស្រុកអូរយ៉ាដាវ
៤	សហគមន៍ជនជាតិដើមភាគតិចចារ៉ាយ ភូមិប៉ាដល	លោក ក្លាន់ វែង	១៧៥៨ សជណ	០៨.១២.២០១០	ភូមិប៉ាដល ឃុំសេសាន្ត ស្រុកអូរយ៉ាដាវ
៥	សហគមន៍ជនជាតិដើមភាគតិចទំពួន ភូមិឡើន	លោក ទីង ទ្វីញ	៤៧៨ សជណ	២៣.០៣.២០១០	ភូមិឡើន ឃុំកិះចុង ស្រុកបរកែវ
៦	សហគមន៍ជនជាតិដើមភាគតិចចារ៉ាយ ភូមិយ៉ាសម	លោក ចំ វិន	៦០៥ សជណ	២១.០៤.២០១០	ភូមិយ៉ាសម ឃុំស្ទឹង ស្រុកបរកែវ
៧	សហគមន៍ជនជាតិដើមភាគតិចព្រៅ ភូមិកាលង	លោក បាង ហៀង	១០២៤ សជណ	០៨.០៧.២០១០	ភូមិកាលង ឃុំល្បាំង១ ស្រុកលំផាត់
៨	សហគមន៍ជនជាតិដើមភាគតិចត្រឹង ភូមិក្រឡា	លោក ហាយ៉ិន តាង	៤៧៧ សជណ	២៣.០៣.២០១០	ភូមិក្រឡា ឃុំប៉ូយ ស្រុកអូរជុំ
៩	សហគមន៍ជនជាតិដើមភាគតិចត្រឹង ភូមិល្អក់	លោក វែង ប៊ុនម៉ង់	៤៧៩ សជណ	២៣.០៣.២០១០	ភូមិល្អក់ ឃុំល្អក់ ស្រុកអូរជុំ
១០	សហគមន៍ជនជាតិដើមភាគតិចត្រឹង ភូមិ២	លោក ត្រពង ក្រែន	១០២៣ សជណ	០៨.០៧.២០១០	ភូមិ២ ឃុំល្អក់ ស្រុកអូរជុំ
១១	សហគមន៍ជនជាតិដើមភាគតិចទំពួន ភូមិស្ទឹងជង	លោក ឡឺ សុត្រ	៦០៦ សជណ	២១.០៤.២០១០	ភូមិស្ទឹងជង ឃុំអូរជុំ ស្រុកអូរជុំ
១២	សហគមន៍ជនជាតិដើមភាគតិចទំពួន ភូមិប៉ាអរ	លោក រម៉ាស សុង	១៨០២ សជណ	០៦.១២.២០១១	ភូមិប៉ាអរ ឃុំកិះចុង ស្រុកបរកែវ
១៣	សហគមន៍ជនជាតិដើមភាគតិចត្រឹង ភូមិយួន	លោក សន្តាង ខាំ	៨៦៩ សជណ	១០.០៦.២០១១	ភូមិយួន ឃុំកោះពាក្យ ស្រុករឿនសែ

១៤	សហគមន៍ជនជាតិដើមភាគតិចគ្រឿង ភូមិផាកណាម	លោក សៀង ប៊ុប	៨៧០ សធរណ	១០.០៦.២០១១	ភូមិផាកណាម ឃុំកោះពាក្យ ស្រុកជ្រៃសែ
១៥	សហគមន៍ជនជាតិដើមភាគតិចចារ៉ាយ ភូមិគងធំ	លោក រ៉េ ថ្លេន	១៦៦៩ សធរណ	៣០.១១.២០១២	ភូមិគងធំ ឃុំប៉ាតេ ស្រុកអូរយ៉ាដាវ
១៦	សហគមន៍ជនជាតិដើមភាគតិចចារ៉ាយ ភូមិគងយុ	លោក រម៉ាម ថង	១៦៧២ សធរណ	៣០.១១.២០១២	ភូមិគងយុ ឃុំប៉ាតេ ស្រុកអូរយ៉ាដាវ
១៧	សហគមន៍ជនជាតិដើមភាគតិចចារ៉ាយ ភូមិប្លង់	លោក រម៉ាម ហ្គិន	១៦៧០ សធរណ	៣០.១១.២០១២	ភូមិប្លង់ ឃុំប៉ាតេ ស្រុកអូរយ៉ាដាវ
១៨	សហគមន៍ជនជាតិដើមភាគតិចចារ៉ាយ ភូមិពាក់	លោក សេវ ថ្លិល	១៣៩ សធរណ	៣០.០១.២០១២	ភូមិពាក់ ឃុំយ៉ាទុង ស្រុកអូរយ៉ាដាវ
១៩	សហគមន៍ជនជាតិដើមភាគតិចចារ៉ាយ ភូមិឡែ	លោក សេវ ហាន	១៤០ សធរណ	៣០.០១.២០១២	ភូមិឡែ ឃុំលំដី ស្រុកអូរយ៉ាដាវ
២០	សហគមន៍ជនជាតិដើមភាគតិចទំពួន ភូមិយ៉ែម	លោក រម៉ាម ងុយ	០២៧ សធរណ	១០.០១.២០១២	ភូមិយ៉ែម ឃុំស៊ីង ស្រុកបរកែវ
២១	សហគមន៍ជនជាតិដើមភាគតិចទំពួន ភូមិសាមត្រលើ	លោក ទូយ អៀប	៧០៦ សធរណ	០៤.០៦.២០១២	ភូមិសាមត្រលើ ឃុំសេដា ស្រុកលំដាត់
២២	សហគមន៍ជនជាតិដើមភាគតិចទំពួន ភូមិសាមត្រក្រោម	លោក ចាន់ ម្លែល	៧០៥ សធរណ	០៤.០៦.២០១២	ភូមិសាមត្រក្រោម ឃុំសេដា ស្រុកលំដាត់
២៣	សហគមន៍ជនជាតិដើមភាគតិចទំពួន ភូមិថ្មី	លោក សូម វ៉ានី	៦៤២ សធរណ	២២.០៥.២០១២	ភូមិថ្មី ឃុំសេដា ស្រុកលំដាត់
២៤	សហគមន៍ជនជាតិដើមភាគតិចកាចក់ ភូមិកាណាត	លោក សល់ ហ្វឺយ	១៧២១ សធរណ	០៥.១២.២០១២	ភូមិកាណាត ឃុំតាឡាវ ស្រុកអណ្តូងមាស
២៥	សហគមន៍ជនជាតិដើមភាគតិចព្រៅ ភូមិកាចាញ	លោក យ៉ុន ឌឹម	១៦៧១ សធរណ	៣០.១១.២០១២	ភូមិកាចាញ ឃុំល្បាំង២ ស្រុកលំដាត់
២៦	សហគមន៍ជនជាតិដើមភាគតិចព្រៅ ភូមិកាឡើង	លោក មិល អេន	១៧២០ សធរណ	០៥.១២.២០១២	ភូមិកាឡើង ឃុំល្បាំង២ ស្រុកលំដាត់
២៧	សហគមន៍ជនជាតិដើមភាគតិចគ្រឿង ភូមិកាំ	លោក វ៉ែន ចាវ៉ែន	៦៤៣ សធរណ	២២.០៥.២០១២	ភូមិកាំ ឃុំល្អក់ ស្រុកអូរជុំ
២៨	សហគមន៍ជនជាតិដើមភាគតិចទំពួន ភូមិស៊ូ	លោក ទីង គក	១២៩០ សធរណ	១៤.០៨.២០១៣	ភូមិស៊ូ ឃុំឡាមុញ ស្រុកបរកែវ
២៩	សហគមន៍ជនជាតិដើមភាគតិចចារ៉ាយ ភូមិសាលា	លោក រ៉េ ហៀង	២៨៨ សធរណ	១៤.០២.២០១៣	ភូមិសាលា ឃុំកក់ ស្រុកបរកែវ
៣០	សហគមន៍ជនជាតិដើមភាគតិចចារ៉ាយ ភូមិជ្រុង	លោក រ៉េ សុន្យ	១២៩១ សធរណ	១៤.០៨.២០១៣	ភូមិជ្រុង ឃុំកក់ ស្រុកបរកែវ
៣១	សហគមន៍ជនជាតិដើមភាគតិចទំពួន ភូមិបាតាង	លោក អញ ម៉ាង	១៥៥២ សធរណ	៣០.០៩.២០១៣	ភូមិបាតាង ឃុំបាតាង ស្រុកលំដាត់
៣២	សហគមន៍ជនជាតិដើមភាគតិចគ្រឿង ភូមិក្រេះ	លោក ឆ្លង ចាវ៉ាន់	១០៧៤ សធរណ	២៤.០៦.២០១៣	ភូមិក្រេះ ឃុំប៉ូយ ស្រុកអូរជុំ
៣៣	សហគមន៍ជនជាតិដើមភាគតិចគ្រឿង ភូមិកងកុយ	លោក ឡាប៉ាស រៀង	១០៧៦ សធរណ	២៤.០៦.២០១៣	ភូមិកងកុយ ឃុំប៉ូយ ស្រុកអូរជុំ
៣៤	សហគមន៍ជនជាតិដើមភាគតិចគ្រឿង ភូមិកាន់ឈើង	លោក ជ្រុំ កិវ	៩៦៩ សធរណ	០៦.០៦.២០១៣	ភូមិកាន់ឈើង ឃុំប៉ូយ ស្រុកអូរជុំ
៣៥	សហគមន៍ជនជាតិដើមភាគតិចគ្រឿង ភូមិតាដាច	លោក ចាឡែវ ប្រទី	៩៦៨ សធរណ	០៦.០៦.២០១៣	ភូមិតាដាច ឃុំប៉ូយ ស្រុកអូរជុំ
៣៦	សហគមន៍ជនជាតិដើមភាគតិចគ្រឿង ភូមិតងកម៉ាល់	លោក មឿង យ៉ាយ	២៨៧ សធរណ	១៤.០២.២០១៣	ភូមិតងកម៉ាល់ ឃុំអូរជុំ ស្រុកអូរជុំ
៣៧	សហគមន៍ជនជាតិដើមភាគតិចគ្រឿង ភូមិកាំបាក់	លោក ក្រឡា ទើយ	១៥៥៧ សធរណ	៣០.០៩.២០១៣	ភូមិកាំបាក់ ឃុំគីន ស្រុកកូនមុំ
៣៨	សហគមន៍ជនជាតិដើមភាគតិចទំពួន ភូមិម៉ាលិក	លោក រម៉ាម ប៊ិន	១២៨៩ សធរណ	១៤.០៨.២០១៣	ភូមិម៉ាលិក ឃុំម៉ាលិក ស្រុកអណ្តូងមាស
៣៩	សហគមន៍ជនជាតិដើមភាគតិចព្រៅ ភូមិកិកូង	លោក យ៉ាស ខួន	២៦០៩ សធរណ	២៤.១២.២០១៤	ភូមិកិកូង ឃុំតាវែងក្រោម ស្រុកតាវែង

៤០	សហគមន៍ជនជាតិដើមភាគតិចគ្រីង ភូមិទុន	លោក ធី ទ្រេន	១២៩២ សជណ	១៩.០៦.២០១៤	ភូមិទុន ឃុំតាវែងក្រោម ស្រុកតាវែង
៤១	សហគមន៍ជនជាតិដើមភាគតិចព្រៅ ភូមិជ្រូង	លោក បើន ខែន	២៦០៧ សជណ	២៤.១២.២០១៥	ភូមិជ្រូង ឃុំតាវែងក្រោម ស្រុកតាវែង
៤២	សហគមន៍ជនជាតិដើមភាគតិចព្រៅ ភូមិសៀងសាយ	លោក ហួន កាលិប	២៦១១ សជណ	២៤.១២.២០១៥	ភូមិសៀងសាយ ឃុំតាវែងក្រោម ស្រុកតាវែង
៤៣	សហគមន៍ជនជាតិដើមភាគតិចគ្រីង ភូមិតាហ៊ុយ	លោក ស្រង់ ឆ្លីញ	១១៤២ សជណ	២៩.០៦.២០១៥	ភូមិតាហ៊ុយ ឃុំតិន ស្រុកកូនមុំ
៤៤	សហគមន៍ជនជាតិដើមភាគតិចគ្រីង ភូមិខ្ពង	លោក ចង ទិន	១១៤១ សជណ	២៩.០៦.២០១៥	ភូមិខ្ពង ឃុំប៉ុយ ស្រុកអូរជុំ
៤៥	សហគមន៍ជនជាតិដើមភាគតិច ភូមិត្រៀង	លោក ក្វាស រៀង	១២២១ សជណ	០៨.០៧.២០១៥	ភូមិត្រៀង ឃុំកិះចុង ស្រុកបរកែវ
៤៦	សហគមន៍ជនជាតិដើមភាគតិចគ្រីង ភូមិទំពួនរឹងតូច	លោក កាឡាក់ ចក់	២៦១៣ សជណ	២៤.១២.២០១៥	ភូមិទំពួនរឹងតូច ឃុំតាវែងក្រោម ស្រុកតាវែង
៤៧	សហគមន៍ជនជាតិដើមភាគតិចគ្រីង ភូមិតិន	លោក ថ្នាង រៀង	១១៣៧ សជណ	២៩.០៦.២០១៥	ភូមិតិន ឃុំតិន ស្រុកកូនមុំ
៤៨	សហគមន៍ជនជាតិដើមភាគតិចកាវ៉ែត ភូមិវក	លោក ភើល ឆាន់	១២១៩ សជណ	០៨.០៧.២០១៥	ភូមិវក ឃុំកុកឡាក់ ស្រុកជ័រសៃ
៤៩	សហគមន៍ជនជាតិដើមភាគតិចព្រៅ ភូមិទំពួនរឹងធំ	លោក ចាំ ស្តី	៥៣៩ សជណ	២៤.០៣.២០១៦	ភូមិទំពួនរឹងធំ ឃុំតាវែងលើ ស្រុកតាវែង
៥០	សហគមន៍ជនជាតិដើមភាគតិចកាវ៉ែត ភូមិឡាឡៃ	លោក ភ្លៀប សៀត	០៥៥ សជណ	១៤.០១.២០១៦	ភូមិឡាឡៃ ឃុំកុកឡាក់ ស្រុកជ័រសៃ
៥១	សហគមន៍ជនជាតិដើមភាគតិចចារ៉ាយ ភូមិតាកុកប្រាយ	លោក រម៉ាស់ ញីល	៥៣៨ សជណ	២៤.០៣.២០១៦	ភូមិតាកុកប្រាយ ឃុំបរខាំ ស្រុកអូរយ៉ាដាវ
៥២	សហគមន៍ជនជាតិដើមភាគតិចគ្រីង ភូមិជួយមុំ	លោក គុ ហម	០៥៦ សជណ	១៤.០១.២០១៦	ភូមិជួយមុំ ឃុំចាអ៊ុង ស្រុកអូរជុំ
៥៣	សហគមន៍ជនជាតិដើមភាគតិចគ្រីង ភូមិស្វាយ	លោក ប៊ុន តាប	០៥៣ សជណ	១៤.០១.២០១៦	ភូមិស្វាយ ឃុំប៉ុយ ស្រុកអូរជុំ
៥៤	សហគមន៍ជនជាតិដើមភាគតិចចារ៉ាយ ភូមិប៉ក់តូច	លោក ក្លាន ហ្លិន	៥៧៥ សជណ	២៩.០៣.២០១៦	ភូមិប៉ក់តូច ឃុំប៉ក់ឃើ ស្រុកអូរយ៉ាដាវ
៥៥	សហគមន៍ជនជាតិដើមភាគតិចទំពួន ភូមិប៉ាតត់	លោក អ៊ុន ខាំបែក	២៤២១សជណ	២៧.១២.២០១៦	ភូមិប៉ាតត់ ឃុំសេដា ស្រុកលំផាត់
៥៦	សហគមន៍ជនជាតិដើមភាគតិចចារ៉ាយ ភូមិប៉ាតាង	លោក សេវ លៀត	០១៣ សជណ	០៤.០១.២០១៧	ភូមិប៉ាតាង ឃុំសេសាន ស្រុកអូរយ៉ាដាវ
៥៧	សហគមន៍ជនជាតិដើមភាគតិចចារ៉ាយ ភូមិញ៉ាំង	លោក រចំ មេក	១៤៤៦ សជណ	២៤.០៨.២០១៧	ភូមិញ៉ាំង ឃុំញ៉ាំង ស្រុកអណ្តូងមាស
៥៨	សហគមន៍ជនជាតិដើមភាគតិចព្រៅ ភូមិតាបូក	លោក ហ៊ឺវ ប៉ានសាក់	២១៥៣ សជណ	២១.១១.២០១៧	ភូមិតាបូក ឃុំតាវែងលើ ស្រុកតាវែង
៥៩	សហគមន៍ជនជាតិដើមភាគតិចព្រៅ ភូមិជួយ	លោក កាលៀម តុន	២២៨៤សជណ	២១.១១.២០១៧	ភូមិជួយ ឃុំញ៉ាំង ស្រុកអណ្តូងមាស
៦០	សហគមន៍ជនជាតិដើមភាគតិចលុន ភូមិតាដាច	លោក មី សុវណ្ណ	២១៥៤ សជណ	២១.១១២០១៧	ភូមិតាដាច ឃុំតាវែងក្រោម ស្រុកតាវែង
៦១	សហគមន៍ជនជាតិដើមភាគតិចកាចក់ ភូមិកាជូត	លោក រម៉ាម ចក់	២០១៧ សជណ	០១.១១.២០១៧	ភូមិកាជូត ឃុំញ៉ាំង ស្រុកអណ្តូងមាស
៦២	សហគមន៍ជនជាតិដើមភាគតិចចារ៉ាយ ភូមិកែត	លោក រចំ លៀង	២០១៤ សជណ	០១.១១.២០១៧	ភូមិកែត ឃុំញ៉ាំង ស្រុកអណ្តូងមាស
៦៣	សហគមន៍ជនជាតិដើមភាគតិចចារ៉ាយ ភូមិតាំងសេ	លោក សល់ អៀន	២០១៦ សជណ	០១.១១.២០១៧	ភូមិតាំងសេ ឃុំញ៉ាំង ស្រុកអណ្តូងមាស
៦៤	សហគមន៍ជនជាតិដើមភាគតិចចារ៉ាយ ភូមិតាំងជិ	លោក ក្លាន ណិត	២០១៥ សជណ	០១.១១.២០១៧	ភូមិតាំងជិ ឃុំញ៉ាំង ស្រុកអណ្តូងមាស
៦៥	សហគមន៍ជនជាតិដើមភាគតិចចារ៉ាយ ភូមិដាល	លោក ក្លាន វ៉ែន	២០១៨ សជណ	០១.១១.២០១៧	ភូមិដាល ឃុំញ៉ាំង ស្រុកអណ្តូងមាស

៦៦	សហគមន៍ជនជាតិដើមភាគតិចព្រៅ ភូមិភ្នំធំ	លោក ព្រិត កាឡេប	៦២៩សជណ	០៥.០៤.២០១៨	ភូមិភ្នំធំ ឃុំញ៉ាំង ស្រុកអណ្តូងមាស
៦៧	សហគមន៍ជនជាតិដើមភាគតិចចារាយ ភូមិព្រិល	លោក រម៉ាម ហួត	៧៦៣ សជណ	០៩.០៥.២០១៨	ភូមិព្រិល ឃុំបរខាំ ស្រុកអូរយ៉ាដាវ
៦៨	សហគមន៍ជនជាតិដើមភាគតិចគ្រឹង ភូមិក្រលង	លោក ប៊ុនស៊ី ថយ	៧៦២ សជណ	០៩.០៥.២០១៨	ភូមិក្រលង ឃុំល្អក់ ស្រុកអូរជុំ
៦៩	សហគមន៍ជនជាតិដើមភាគតិចចារាយ ភូមិពែង	លោក រម៉ាម យ៉ក	១៨៦៨ សជណ	៣០.១០.២០១៨	ភូមិពែង ឃុំញ៉ាំង ស្រុកអណ្តូងមាស
៧០	សហគមន៍ជនជាតិដើមភាគតិចព្រៅ ភូមិកាឡេង	លោក សោង សំរោង	៨២៨ សជណ	២១.១០.២០១៨	ភូមិកាឡេង ឃុំល្អាំង១ ស្រុកលំដាត់
៧១	សហគមន៍ជនជាតិដើមភាគតិចចារាយ ភូមិតាដា	លោក សល់ ហ្សាំ	១៤៨៥ សជណ	០៥.១១.២០១៨	ភូមិតាដា ឃុំញ៉ាំង ស្រុកអណ្តូងមាស
៧២	សហគមន៍ជនជាតិដើមភាគតិចចារាយ ភូមិមុយ	លោក រម៉ាស ស៊ី	១៤៨៤ សជណ	០៥.១១.២០១៨	ភូមិមុយ ឃុំញ៉ាំង ស្រុកអណ្តូងមាស
៧៣	សហគមន៍ជនជាតិដើមភាគតិចព្រៅ ភូមិកិក្នុង	លោក លៀង ប៊ុនថា	៥៣១ សជណ	០៥.០៣.២០១៩	ភូមិកិក្នុង ឃុំតាវែងលើ ស្រុកតាវែង
៧៤	សហគមន៍ជនជាតិដើមភាគតិចព្រៅ ភូមិផាវ	លោក ណែង ចាន់ចន	៥៣៣ សជណ	០៥.០៣.២០១៩	ភូមិផាវ ឃុំតាវែងក្រោម ស្រុកតាវែង
៧៥	សហគមន៍ជនជាតិដើមភាគតិចព្រៅ ភូមិប៉ាងកិត	លោក ខាំ លៀងបាក	៥៣៤ សជណ	០៥.០៣.២០១៩	ភូមិប៉ាងកិត ឃុំតាវែងលើ ស្រុកតាវែង
៧៦	សហគមន៍ជនជាតិដើមភាគតិចគ្រឹង ភូមិចាន់	លោក ពិល បក្ស	៥៣៥ សជណ	០៥.០៣.២០១៩	ភូមិចាន់ ឃុំតាវែងលើ ស្រុកតាវែង
៧៧	សហគមន៍ជនជាតិដើមភាគតិចព្រៅ ភូមិរៀងវិញ	លោកសែង រៀវ	១២៨០ សជណ	១០.០៦.២០១៩	ភូមិរៀងវិញ ឃុំតាវែងលើ ស្រុកតាវែង
៧៨	សហគមន៍ជនជាតិដើមភាគតិចទំពួន ភូមិស៊ីង	លោក រម៉ាម ជ្រី	៥៣២ សជណ	០៥.០៣.២០១៩	ភូមិស៊ីង ឃុំស៊ីង ស្រុកបរកែវ
៧៩	សហគមន៍ជនជាតិដើមភាគតិច ភូមិទុស	លោក តែវ កាណាង	៣៨៧ សជណ	០៦.០២.២០២០	ភូមិទុស ឃុំតាអង ស្រុកកូនមុំ
៨០	សហគមន៍ជនជាតិដើមភាគតិច ភូមិកាំធ្មិញ	លោក ទេវ ណែ	៥២៨ សជណ	១៧.០២.២០២០	ភូមិកាំធ្មិញ ឃុំល្អាំង១ ស្រុកលំដាត់
៨១	សហគមន៍ជនជាតិដើមភាគតិចគ្រឹង ភូមិជួយអំពិល	លោក ជួយ បារមី	៨៦១សជណ	០៦.០៣.២០២០	ភូមិជួយអំពិល ឃុំចាអ៊ុំង ស្រុកអូរជុំ
៨២	សហគមន៍ជនជាតិដើមភាគតិចគ្រឹង ភូមិម៉ាស	លោក លៀយ ភៀន	១៥១៩សជណ	២៩.០៥.២០២០	ភូមិម៉ាស ឃុំប៉ូយ ស្រុកអូរជុំ
៨៣	សហគមន៍ជនជាតិដើមភាគតិចទំពួន ភូមិប៉ាអរ	លោក លី ធី	១៥១៧សជណ	២៩.០៥.២០២០	ភូមិប៉ាអរ ឃុំលុងយុង ស្រុកបរកែវ
៨៤	សហគមន៍ជនជាតិដើមភាគតិចកាចក់ ភូមិកាក់	លោក សល់ សើយ	១២៨២សជណ	០៤.០៥.២០២០	ភូមិកាក់ ឃុំតាឡាវ ស្រុកអណ្តូងមាស
៨៥	សហគមន៍ជនជាតិដើមភាគតិចកាចក់ ភូមិអ៊ុន	លោក រម៉ាម ចើយ	១៥១៨សជណ	២៩.០៥.២០២០	ភូមិអ៊ុន ឃុំតាឡាវ ស្រុកអណ្តូងមាស

សរុប: ៨៥សហគមន៍

ខេត្តមណ្ឌលគិរី

១	សហគមន៍ជនជាតិដើមភាគតិចព្នង ភូមិអណ្តូងក្រឡឹង	លោក ប្លែវ ប៊ីល	៤១២ សជណ	២៦.០៤.២០០៧	ភូមិអណ្តូងក្រឡឹង ឃុំសែនមនោរម្យ ស្រុកអូររាំង
២	សហគមន៍ជនជាតិដើមភាគតិចព្នង ភូមិអូរណា	លោក ខ្វឹក ត្រែក	២៧៣៦ សជណ	២៦.១១.២០០៩	ភូមិអូរណា ឃុំស្រែខ្ពុម ស្រុកកែវសីមា
៣	សហគមន៍ជនជាតិដើមភាគតិចព្នង ភូមិហ្គាទី	លោក ឃុំ ពៀក	២៧៣៧ សជណ	២៦.១១.២០០៩	ភូមិហ្គាទី ឃុំស្រែព្រះ ស្រុកកែវសីមា
៤	សហគមន៍ជនជាតិដើមភាគតិចព្នង ភូមិក្រង់តេះ	លោក ហាស់ ទើញ	១៦៧០ សជណ	១៧.១១.២០១០	ភូមិក្រង់តេះ ឃុំក្រង់តេះ ស្រុកពេជ្រាដា

៥	សហគមន៍ជនជាតិដើមភាគតិច ភូមិស្រែលើ	លោក ផុន ហ៊ុន	៨៧៩ សជណ	១៤.០៦.២០១០	ភូមិស្រែលើ ឃុំស្រែខ្ពុម ស្រុកកែវសីមា
៦	សហគមន៍ជនជាតិដើមភាគតិច ភូមិស្រែខ្ពុម	លោក គង់ សារុន	០៤៣ សជណ	០៨.០១.២០១០	ភូមិស្រែខ្ពុម ឃុំស្រែខ្ពុម ស្រុកកែវសីមា
៧	សហគមន៍ជនជាតិដើមភាគតិច ភូមិអូរត្រា	លោក ឃ្លេល ក្រោញ	១២៥២ សជណ	៣០.០៧.២០១០	ភូមិអូរត្រា ឃុំស្រែព្រះ ស្រុកកែវសីមា
៨	សហគមន៍ជនជាតិដើមភាគតិច ភូមិពូលុ	លោក យ៉ង ស្រែវ	១៧៦១ សជណ	២៥.១១.២០១១	ភូមិពូលុ ឃុំប៊ូស្រា ស្រុកពេជ្រាដា
៩	សហគមន៍ជនជាតិដើមភាគតិច ភូមិពូទិត	លោក ឆូត ក្លឹស	១៧៦០ សជណ	២៥.១១.២០១១	ភូមិពូទិត ឃុំប៊ូស្រា ស្រុកពេជ្រាដា
១០	សហគមន៍ជនជាតិដើមភាគតិច ភូមិពូទិល	លោក ស្រីក ឆើញ	១៧៥៩ សជណ	២៥.១១.២០១១	ភូមិពូទិល ឃុំប៊ូស្រា ស្រុកពេជ្រាដា
១១	សហគមន៍ជនជាតិដើមភាគតិច ភូមិពូត្រុំ	លោក យើម ធឿល	១៧២០ សជណ	១៨.១១.២០១១	ភូមិពូត្រុំ សង្កាត់សែនមនោរម្យ ក្រុងសែនមនោរម្យ
១២	សហគមន៍ជនជាតិដើមភាគតិច ភូមិប៊ូស្រា	លោក តយ ប៉ាក់	៧០៧ សជណ	០៤.០៦.២០១២	ភូមិប៊ូស្រា ឃុំប៊ូស្រា ស្រុកពេជ្រាដា
១៣	សហគមន៍ជនជាតិដើមភាគតិច ភូមិពូចា	លោក ប្រប់ ទុច	៦៤៥ សជណ	២២.០៥.២០១២	ភូមិពូចា ឃុំប៊ូស្រា ស្រុកពេជ្រាដា
១៤	សហគមន៍ជនជាតិដើមភាគតិច ភូមិពូរាំង	លោក ពើស គួយ	៦៤៤ សជណ	២២.០៥.២០១២	ភូមិពូរាំង ឃុំប៊ូស្រា ស្រុកពេជ្រាដា
១៥	សហគមន៍ជនជាតិដើមភាគតិច ភូមិឡាំមេ	លោក ហ្គើល ក្លាង	៦៤១ សជណ	២២.០៥.២០១២	ភូមិឡាំមេ ឃុំប៊ូស្រា ស្រុកពេជ្រាដា
១៦	សហគមន៍ជនជាតិដើមភាគតិច ភូមិស្រែអំពិល	លោក ភួន សី	៧០៨ សជណ	០៤.០៦.២០១២	ភូមិស្រែអំពិល ឃុំស្រែខ្ពុម ស្រុកកែវសីមា
១៧	សហគមន៍ជនជាតិដើមភាគតិច ស្ទឹង ភូមិឆ្នែង	លោក យើម ម៉ិន	០២៦ សជណ	១០.០១.២០១២	ភូមិឆ្នែង ឃុំស្រែខ្ពុម ស្រុកកែវសីមា
១៨	សហគមន៍ជនជាតិដើមភាគតិច ភូមិពូគង់	លោក ជុំ ផា	៧០៤ សជណ	០៤.០៦.២០១២	ភូមិពូគង់ ឃុំស្រែព្រះ ស្រុកកែវសីមា
១៩	សហគមន៍ជនជាតិដើមភាគតិច ភូមិក្អម	លោក ជន ធី	១៧៤៨ សជណ	១៣.១១.២០១៣	ភូមិក្អម ឃុំស្រែឈូក ស្រុកកែវសីមា
២០	សហគមន៍ជនជាតិដើមភាគតិច ភូមិស្រែអណ្តោល	លោក ហិរ សាម៉ន	១៧៤៤ សជណ	១៣.១១.២០១៣	ភូមិស្រែអណ្តោល ឃុំស្រែឈូក ស្រុកកែវសីមា
២១	សហគមន៍ជនជាតិដើមភាគតិច ភូមិចក់ចារ	លោក តាល់ នុតនុ	១៧៤៦ សជណ	១៣.១១.២០១៣	ភូមិចក់ចារ ឃុំស្រែឈូក ស្រុកកែវសីមា
២២	សហគមន៍ជនជាតិដើមភាគតិច ភូមិខ្ពង់	លោក សាង ព្រុក	១៧៤៧ សជណ	១៣.១១.២០១៣	ភូមិខ្ពង់ ឃុំស្រែឈូក ស្រុកកែវសីមា
២៣	សហគមន៍ជនជាតិដើមភាគតិច ភូមិពូញ៉ាវ	លោក ឆៀយ ម៉ីវ	១៥៥៥ សជណ	៣០.០៩.២០១៣	ភូមិពូញ៉ាវ ឃុំមេម៉ង់ ស្រុកកែវសីមា
២៤	សហគមន៍ជនជាតិដើមភាគតិច ភូមិពូចារ	លោក ណាល ខ្លួល	២៦១២ សជណ	២៤.១២.២០១៥	ភូមិពូចារ ឃុំមេម៉ង់ ស្រុកកែវសីមា
២៥	សហគមន៍ជនជាតិដើមភាគតិច ភូមិពូរាំង	លោក ញ៉ាណ ស្រែវ	០៥២ សជណ	១៣.០១.២០១៥	ភូមិពូរាំង ឃុំសែនមនោរម្យ ស្រុកអូររាំង
២៦	សហគមន៍ជនជាតិដើមភាគតិច ភូមិពូត្រែង	លោក ភឿន សាម៉ន	២៦០៦ សជណ	២៤.១២.២០១៥	ភូមិពូត្រែង ឃុំដាក់ដាំ ស្រុកអូររាំង
២៧	សហគមន៍ជនជាតិដើមភាគតិច ភូមិស្រែធំ	លោក សំគុល ពេន	១១៣៦ សជណ	២៩.០៦.២០១៥	ភូមិស្រែធំ ឃុំសុខសាន្ត ស្រុកកោះញែក
២៨	សហគមន៍ជនជាតិដើមភាគតិច ភូមិអញ្ជើរ	លោក ខាន់ ជ្រុង	១២២២ សជណ	០៨.០៧.២០១៥	ភូមិអញ្ជើរ ឃុំសុខសាន្ត ស្រុកកោះញែក
២៩	សហគមន៍ជនជាតិដើមភាគតិច ភូមិជីក្រប	លោក ភេទ សុភឿន	១២២០ សជណ	០៨.០៧.២០១៥	ភូមិជីក្រប ឃុំសុខសាន្ត ស្រុកកោះញែក
៣០	សហគមន៍ជនជាតិដើមភាគតិច ភូមិអន្រ្តះ	លោក ញោះ រឿង	១២១៨ សជណ	០៨.០៧.២០១៥	ភូមិអន្រ្តះ ឃុំអរហ្មឺន ស្រុកកោះញែក

៣១	សហគមន៍ជនជាតិដើមភាគតិចឆ្នង ភូមិពូឆប	លោក ឆៀង ថ្លើក	២៣៦ សធន	០២.០២.២០១៦	ភូមិពូឆប ឃុំដាក់ដាំ ស្រុកអូររាំង
៣២	សហគមន៍ជនជាតិដើមភាគតិចឆ្នង ភូមិពូឡេ	លោក អើត ប៊ុន្ទី	៣៤៣ សធន	១៨.០២.២០១៦	ភូមិពូឡេ ឃុំដាក់ដាំ ស្រុកអូររាំង
៣៣	សហគមន៍ជនជាតិដើមភាគតិចឆ្នង ភូមិក្នុងខ្សែ	លោក ក្រាក់ សាមុត	៧៦៤ សធន	០៩.០៥.២០១៨	ភូមិក្នុងខ្សែ ឃុំសុខសាន្ត ស្រុកកោះញែក
៣៤	សហគមន៍ជនជាតិដើមភាគតិចឆ្នង ភូមិពូកេះ	លោក ប៊ុន ប៉ុប	២២៤៤ សធន	៣១.១២.២០១៨	ភូមិពូកេះ ឃុំមេម៉ង់ ស្រុកកែវសីមា
៣៥	សហគមន៍ជនជាតិដើមភាគតិចឆ្នង ភូមិស្រែអ៊ុំ	លោក ព្រោក ពើក	០៩៨ សធន	១៨.០១.២០១៩	ភូមិស្រែអ៊ុំ សង្កាត់រមនា ក្រុងសែនមនោរម្យ
សរុប: ៣៥ សហគមន៍					
ខេត្តបាត់ដំបង					
១	សហគមន៍ជនជាតិដើមភាគតិចព័រ ភូមិភ្នំរៃ	លោក នីត ឈន	១៥៥៦ សធន	៣០.០៩.២០១៣	ភូមិភ្នំរៃ ឃុំពារោក ស្រុកសំឡូត
សរុប: ១ សហគមន៍					
ខេត្តកំពង់ស្ពឺ					
១	សហគមន៍ជនជាតិដើមភាគតិចស្វយ ភូមិពូទ្រា	កញ្ញា ជុំ វិត	១១១៩ សធន	០៤.០៧.២០១៣	ភូមិពូទ្រា ឃុំត្រពាំងដោ ស្រុកឱរ៉ាល់
២	សហគមន៍ជនជាតិដើមភាគតិចស្វយ ភូមិពានិល	លោក អុង ភាព	៩៧៩ សធន	០៦.០៦.២០១៣	ភូមិពានិល ឃុំត្រពាំងដោ ស្រុកឱរ៉ាល់
៣	សហគមន៍ជនជាតិដើមភាគតិចស្វយ ភូមិកោដូនតី	លោកស្រី វ៉ែន សាមីន	១០៧៥ សធន	២៤.០៦.២០១៣	ភូមិកោដូនតី ឃុំត្រពាំងដោ ស្រុកឱរ៉ាល់
៤	សហគមន៍ជនជាតិដើមភាគតិចស្វយ ភូមិព្រាង	លោក ថា ចាន់ធុច	៩៧៨ សធន	០៦.០៦.២០១៣	ភូមិព្រាង ឃុំត្រពាំងដោ ស្រុកឱរ៉ាល់
សរុប: ៤ សហគមន៍					
ខេត្តព្រះវិហារ					
១	សហគមន៍ជនជាតិដើមភាគតិចកួយ ភូមិប្រមេរ	លោក ស៊ុត សាវន	២១៨ សធន	០៧.០២.២០១៤	ភូមិប្រមេរ ឃុំប្រមេរ ស្រុកត្បូងឃ្មុំមានជ័យ
២	សហគមន៍ជនជាតិដើមភាគតិចកួយ ភូមិបុរៈធំ	លោក ស្រី នូ	៣២០ សធន	១៧.០២.២០១៤	ភូមិបុរៈធំ ឃុំប្រមេរ ស្រុកត្បូងឃ្មុំមានជ័យ
៣	សហគមន៍ជនជាតិដើមភាគតិចកួយ ភូមិស្រែព្រាង	លោក អ៊ុក រៀន	២១៩ សធន	០៧.០២.២០១៤	ភូមិស្រែព្រាង ឃុំប្រមេរ ស្រុកត្បូងឃ្មុំមានជ័យ
៤	សហគមន៍ជនជាតិដើមភាគតិចកួយ ភូមិក្រាំងដូង	លោក ហម សារី	០៥៨ សធន	១៤.០១.២០១៦	ភូមិក្រាំងដូង ឃុំព្រះឃ្លាំង ស្រុកត្បូងឃ្មុំមានជ័យ
៥	សហគមន៍ជនជាតិដើមភាគតិចកួយ ភូមិអន្លង់ស្វាយ	លោក ប៊ុន យ៉ុម	០៥៩ សធន	១៤.០១.២០១៦	ភូមិអន្លង់ស្វាយ ឃុំព្រះឃ្លាំង ស្រុកត្បូងឃ្មុំមានជ័យ
៦	សហគមន៍ជនជាតិដើមភាគតិចកួយ ភូមិបង្កើនផល	លោក ឡុញ ឃី	២៤២៤ សធន	២៧.១២.២០១៦	ភូមិបង្កើនផល ឃុំរមទម ស្រុករៀង
សរុប: ៦ សហគមន៍					
ខេត្តក្រចេះ					
១	សហគមន៍ជនជាតិដើមភាគតិចក្រាល ភូមិប៉ាក្រែ	លោក សាំង សាខេន	១៧៤៩ សធន	១៣.១១.២០១៣	ភូមិប៉ាក្រែ ឃុំរលួសមានជ័យ ស្រុកសំបូរ
២	សហគមន៍ជនជាតិដើមភាគតិចមិល ភូមិពន្ធដា	លោក អញ្ជើ សាម៉ី	១៧៤២ សធន	១៣.១១.២០១៣	ភូមិពន្ធដា ឃុំអូរត្រៀង ស្រុកសំបូរ
៣	សហគមន៍ជនជាតិដើមភាគតិចឆ្នង ភូមិអូរកក់	លោក មូស សុខ	១៧៤៥ សធន	១៣.១១.២០១៣	ភូមិអូរកក់ ឃុំអូរត្រៀង ស្រុកសំបូរ

៤	សហគមន៍ជនជាតិដើមភាគតិចក្រោល ភូមិរៀង	លោក សាលី យ៉ាង	១៧៤៣ សជណ	១៣.១១.២០១៣	ភូមិរៀង ឃុំស្រែជិះ ស្រុកសំបូរ
៥	សហគមន៍ជនជាតិដើមភាគតិចក្រោល ភូមិភ្នាត	លោក នន ណន	១១៣៨ សជណ	២៩.០៦.២០១៥	ភូមិភ្នាត ឃុំស្រែជិះ ស្រុកសំបូរ
៦	សហគមន៍ជនជាតិដើមភាគតិចក្រោល ភូមិស្រែឈូក	លោក អំប្រឹច់ តន់	១១៤០ សជណ	២៩.០៦.២០១៥	ភូមិស្រែឈូក ឃុំរលួសមានជ័យ ស្រុកសំបូរ
៧	សហគមន៍ជនជាតិដើមភាគតិចក្រោល ភូមិស្រែជិះ	លោក ញ៉ាត់ ញ៉ាន	១៩១៣សជណ	១៩.១០.២០១៧	ភូមិស្រែជិះ ឃុំស្រែជិះ ស្រុកសំបូរ
៨	សហគមន៍ជនជាតិដើមភាគតិចក្រោល ភូមិភ្នំពីរ	លោក ស្រីន ម៉ិក	១៩១២ សជណ	១៩.១០.២០១៧	ភូមិភ្នំពីរ ឃុំស្រែជិះ ស្រុកសំបូរ
៩	សហគមន៍ជនជាតិដើមភាគតិចក្រុយ ភូមិកំពង់ជំរី	លោក រស់ ហាន	២៦៦២ សជណ	២២.១០.២០១៩	ភូមិកំពង់ជំរី ឃុំបឹងចារ ស្រុកសំបូរ
១០	សហគមន៍ជនជាតិដើមភាគតិចក្រោល ភូមិកំពង់ក្បៀង	លោក ងួន ហិន	២៦៦៣ សជណ	២២.១០.២០១៩	ភូមិកំពង់ក្បៀង ឃុំបឹងចារ ស្រុកសំបូរ
១១	សហគមន៍ជនជាតិដើមភាគតិចក្រោល ភូមិឥន្ទជ័យ	ល.សសាន់វ៉ាន់សេន	២៦៦២ សជណ	២២.១០.២០១៩	ភូមិឥន្ទជ័យ ឃុំបឹងចារ ស្រុកសំបូរ

សរុប: ១១ សហគមន៍

ខេត្តស្ទឹងត្រែង

១	សហគមន៍ជនជាតិដើមភាគតិចគ្រឹង ភូមិវិពាត់	លោកស្រី អ៊ី ស៊ុច	១៧៥០ សជណ	១៣.១១.២០១៣	ភូមិវិពាត់ ឃុំតាឡាត ស្រុកសេសាន្ត
២	សហគមន៍ជនជាតិដើមភាគតិចព្រៅ ភូមិកាតូត	លោក វ៉ាន់ វែង	១៥៥១ សជណ	៣០.០៩.២០១៣	ភូមិកាតូត ឃុំកំភុន ស្រុកសេសាន្ត
៣	សហគមន៍ជនជាតិដើមភាគតិចក្រុយ ភូមិអន្លង់ជ្រៃ	លោក យួន ឌី	២០៣៥ សជណ	២៧.១២.២០១៣	ភូមិអន្លង់ជ្រៃ ឃុំអន្លង់ជ្រៃ ស្រុកចាឡាបរិវាត់
៤	សហគមន៍ជនជាតិដើមភាគតិចកាវ៉ែត ភូមិទាក់ទាម	លោក ហើន សុខ	០៥៧ សជណ	១៤.០១.២០១៦	ភូមិទាក់ទាម ឃុំសន្តិភាព ស្រុកសៀមប៉ាង
៥	សហគមន៍ជនជាតិដើមភាគតិចកាវ៉ែត ភូមិអូរចាយ	លោក វី បាវ	០៥៤ សជណ	១៤.០១.២០១៦	ភូមិអូរចាយ ឃុំសន្តិភាព ស្រុកសៀមប៉ាង
៦	សហគមន៍ជនជាតិដើមភាគតិចពួង ភូមិក្បាលរមាស	ល.ស ស្រាំង ឡាញ់	១៣៥៧ សជណ	១៩.០៦.២០១៩	ភូមិក្បាលរមាស ឃុំក្បាលរមាស ស្រុកសេសាន
៧	សហគមន៍ជនជាតិដើមភាគតិចកាវ៉ែត ភូមិគិរីបាសលើ	លោក គឹម ប៊ុនចាន់	២២៩៧ សជណ	១១.០៨.២០២០	ភូមិគិរីបាសលើ ឃុំសន្តិភាព ស្រុកសៀមប៉ាង
៨	សហគមន៍ជនជាតិដើមភាគតិចកាវ៉ែត ភូមិគិរីបាសក្រោម	លោក សាន ចង	២២៩៦ សជណ	១១.០៨.២០២០	ភូមិគិរីបាសក្រោម ឃុំសន្តិភាព ស្រុកសៀមប៉ាង

សរុប: ៨ សហគមន៍

ខេត្តកំពង់ធំ

១	សហគមន៍ជនជាតិដើមភាគតិចក្រុយ ភូមិរៀង	លោក ពៅ យូយ	១០៨១ សជណ	០៧.០៧.២០១៧	ភូមិរៀង ឃុំងន ស្រុកសណ្តាន់
២	សហគមន៍ជនជាតិដើមភាគតិចក្រុយ ភូមិងន	លោក ខ្នង លុយ	១១៤៦ សជណ	១៤.០៧.២០១៧	ភូមិងន ឃុំងន ស្រុកសណ្តាន់

សរុប: ២ សហគមន៍

សរុប: ១៥២ សហគមន៍

ឧបសម្ព័ន្ធទី៦. ជីសហគមន៍ជនជាតិដើមភាគតិចដែលបានចុះបញ្ជីនិងចែកប័ណ្ណ

តារាងលំអិតនៃការចុះបញ្ជីជីសហគមន៍ជនជាតិដើមភាគតិចដែលសម្រេចបាន និងចែកប័ណ្ណបានពី ឆ្នាំ ២០១១ ដល់ ឆ្នាំ២០២០

ខេត្ត	អនុក្រឹត្យ		ជីសហគមន៍ (ក្នុងអនុក្រឹត្យ)		ជីសហគមន៍ លំអិត						ប័ណ្ណសរុប	ទំហំ(ហ.ត)សរុប	គ្រួសារសរុប
			ប្រភេទ/ប្រភេទ/ប្រភេទ		ប្រភេទ/ប្រភេទ/ប្រភេទ		ប្រភេទ/ប្រភេទ/ប្រភេទ		ប្រភេទ/ប្រភេទ/ប្រភេទ				
	លេខ និងកាលបរិច្ឆេទ	លេខ និងកាលបរិច្ឆេទ	ប័ណ្ណ	ទំហំ(ហ.ត)	ប័ណ្ណ	ទំហំ(ហ.ត)	ប័ណ្ណ	ទំហំ(ហ.ត)	ប័ណ្ណ	ទំហំ(ហ.ត)			
រតនគិរី	ប្រើប្រាស់	GIZ	13	552.1	1	158.2	1	6.3	2	6.9	17	723.5	84
	ប្រើប្រាស់	GIZ	39	472.46	5	735.79	1	7	2	3.31	47	1218.56	118
	ប្រើប្រាស់	លេខ ១២៤ អនក្រ.បក ១៦. ០៦. ២០១៦	13	605.81	1	60.54	1	6.97	1	2.58	16	675.9	96
	ប្រើប្រាស់	លេខ ១២៥ អនក្រ.បក ១៦. ០៦. ២០១៦	10	1496.32	8	256.95	2	5.85	1	6.86	21	1765.98	205
	ប្រើប្រាស់	លេខ ១៥៤ អនក្រ.បក ២០. ០៥. ២០១៦	20	846.9	0	0	1	1.23	2	6.73	23	854.86	165
	ប្រើប្រាស់	លេខ ៧៤ អនក្រ.បក ២២. ០៥. ២០១៧	7	519.27	1	102.31	1	2.58	0	0	9	624.16	70
	ប្រើប្រាស់	លេខ ៧៤ អនក្រ.បក ២២. ០៥. ២០១៧	2	457.13	2	4.06	1	1.44	1	0.89	6	463.52	43
	ប្រើប្រាស់	លេខ ៧៤ អនក្រ.បក ២២. ០៥. ២០១៧	5	1410.06	2	93.66	1	6.12	1	2.26	9	1512.1	106
	ប្រើប្រាស់	លេខ ៧៤ អនក្រ.បក ២២. ០៥. ២០១៧	12	744.9	1	1.23	1	1.17	1	0.99	15	748.29	73
	ប្រើប្រាស់	លេខ ១៧១ អនក្រ.បក ២០. ១០. ២០១៧	20	564.39	1	200.51	1	0.4	2	3.4	24	768.7	108
	ប្រើប្រាស់	លេខ ១៧៣ អនក្រ.បក ២០. ១០. ២០១៧	24	749.46	2	36.14	1	3.71	0	0	27	789.31	151
	ប្រើប្រាស់	លេខ ១៧៤ អនក្រ.បក ២០. ១០. ២០១៧	17	579.12	1	44.33	1	2.96	1	1.69	20	628.1	65
	ប្រើប្រាស់	លេខ ៧៦ អនក្រ.បក ២៧. ០៦. ២០១៥	23	588.4815	5	58.0294	1	6.8211	1	2.9215	30	656.2535	115
	ប្រើប្រាស់	លេខ ១៥៥ អនក្រ.បក ០៥. ១២. ២០១៥	16	2181.1335	7	239.985	0	0	0	0	23	2421.1185	102
	ប្រើប្រាស់	លេខ ១៥៤ អនក្រ.បក ០៥. ១២. ២០១៥	8	829.0417	7	1290.3141	0	0	0	0	15	2119.3558	60

ខេត្ត	អនុក្រឹត្យ		ពិសោធន៍ (ក្នុងអនុក្រឹត្យ)		ពិសោធន៍: របស់រដ្ឋ						ចំនួនសរុប	ទំហំ(ហ.ត) សរុប	ក្រសារសរុប
			ពិសោធន៍/ពិភពលោក/ពិស្រ		ប្រយោជន៍/ចំណាយលើ		ប្រយោជន៍		ប្រយោជន៍				
	ឈ្មោះ ភូមិ	លេខ និងកាលបរិច្ឆេទ	ចំនួន	ទំហំ(ហ.ត)	ចំនួន	ទំហំ(ហ.ត)	ចំនួន	ទំហំ(ហ.ត)	ចំនួន	ទំហំ(ហ.ត)			
	ផ្សេង	លេខ ២០៦ អនក្រ.បក ០៤.១២.២០១៤	13	586.5047	4	1006.5341	0	0	0	0	17	1593.0388	64
	សៀងសាយ	លេខ ២០៥ អនក្រ.បក ០៤.១២.២០១៤	14	281.5882	10	545.7078	0	0	0	0	24	827.296	57
	ម្កាត់	លេខ ២០៣ អនក្រ.បក ០៤.១២.២០២០	5	1010.6613	0	0	0	0	2	6.7011	7	1017.3624	106
	សាលា	លេខ ២០៤ អនក្រ.បក ០៤.១២.២០២០	38	331.7539	0	0	0	0	1	1.5093	39	333.2632	50
	រែក	លេខ ២០៥ អនក្រ.បក ០៤.១២.២០២០	6	1146.0241	1	75.3911	0	0	1	4.5042	8	1225.9194	170
សរុប	20 ភូមិ		305	15953.1089	59	4909.6815	14	52.5511	19	51.2461	397	20966.5876	2008
មណ្ឌលកី	អូរណា	លេខ ២៤៧ អនក្រ.បក ១៤.០៥.២០១៣ (CIDA)	54	406.88	3	236.83	1	3.18	1	1.16	59	648.05	80
	អូរស្រា	លេខ ៦២ អនក្រ.បក ១៣.០២.២០១៣ (CIDA)	24	293.51	1	219.14	1	6.98	1	6.49	27	526.12	27
	ហ្លួង	លេខ ៦២ អនក្រ.បក ១៣.០២.២០១៣ (CIDA)	18	417.8	1	60.65	1	3.28	2	0.96	22	482.69	45
	ស្រែខ្ពស់	លេខ ២៤០ អនក្រ.បក ១៤.០៥.២០១៣ (CIDA)	52	512.42	4	563.02	1	2.41	4	6.67	61	1084.52	93
	ស្រែស្ទឹង	លេខ ២៣៩ អនក្រ.បក ១៤.០៥.២០១៣ (CIDA)	9	358.51	1	11.73	1	6.87	1	6.73	12	383.84	31
	អនុវត្តកម្រិត	លេខ ០២ អនក្រ.បក ០៤.០១.២០១២ (GIZ)	22	835.18	9	573.33	3	5.73	3	10.02	37	1424.26	81
	ព្រៃ	លេខ ១២៨ អនក្រ.បក ១៤.០៥.២០១៤	53	1005	4	593.94	1	0.76	2	6.48	60	1606.18	116
សរុប	7 ភូមិ		232	3829.3	23	2258.64	9	29.21	14	38.51	278	6155.66	473
	ពន្ធដារ	លេខ ១៨៥ អនក្រ.បក ២៤.១២.២០១៤	28	373.73	6	216.78	0	0	1	6.8	35	597.31	132

ខេត្ត	អនុក្រឹត្យ		វិសហកម្ម (ក្នុងអនុក្រឹត្យ)		វិសាធារណៈរបស់រដ្ឋ						បំណុលសរុប	ទំហំ(ហ.ត)សរុប	គ្រួសារសរុប
			វិសហកម្ម/វិកលកម្ម/វិស្រុ		វិប័យ/ចំណាវិលចុំ		វិប្រៃអាព្យ		វិកល់ខ្មោច				
	ឈ្មោះ ភូមិ	លេខ និងកាលបរិច្ឆេទ	បំណុល	ទំហំ(ហ.ត)	បំណុល	ទំហំ(ហ.ត)	បំណុល	ទំហំ(ហ.ត)	បំណុល	ទំហំ(ហ.ត)			
ក្រចេះ	អូរកំ	លេខ ១៨៦ អនក្រ.បក ២៤.១២.២០១៩	14	94.97	6	300.26	1	6.8	0	0	21	402.03	37
	ប៉ាត្រៃ	លេខ ០៨ អនក្រ.បក ២៣.០១.២០១៩	26	895.18	6	671.74	1	5.3	2	5.59	35	1577.81	237
	រវៀង	លេខ ០៩ អនក្រ.បក ២៣.០១.២០១៩	32	1125.77	9	1074.87	1	2.02	1	5.18	43	2207.84	223
សរុប	4 ភូមិ		100	2489.65	27	2263.65	3	14.12	4	17.57	134	4784.99	629
ស្ទឹងត្រែង	កាត្រា	លេខ ១០៩ អនក្រ.បក ១៧.០៧.២០១៧	14	160.5944	4	517.1289	2	5.0365	1	2.2866	21	685.0464	58
	រំពាក់	លេខ ២០៤ អនក្រ.បក ០៤.១២.២០១៩	15	331.5	11	974.9701	0	0	0	0	26	1306.4701	67
សរុប	2 ភូមិ		29	492.0944	15	1492.099	2	5.0365	1	2.2866	47	1991.5165	125
សរុបរួម	33 ភូមិ		666	22764.1533	124	10924.0705	28	100.9176	38	109.6127	856	33898.75	3235

សង្កេតឃើញថា បញ្ជីវិសហកម្មនិងវិស្រុកនៃសហគមន៍កសិកម្មស្រូវស្រែកម្រិតខ្ពស់ ឆ្នាំ២០២០ ឧត្តសទាន ៣៣ សហគមន៍ ស្ទឹង ៤៩៦ បង្កើត លើផ្ទៃដីទំហំ ៣៣៤៩៩ ហិកតា ស្ទើរ ៣២៣៩ គ្រួសារ ។

ឧបសម្ព័ន្ធទី៧. ក្រុមការងាររៀបចំផលិតរបាយការណ៍

ល.រ	នាម និងគោត្តនាម	តួនាទីនៅក្នុងស្ថាប័ន	ស្ថាប័ន	តួនាទីនៅក្នុងក្រុមការងារ
1	ឯកឧត្តម ទូន ថារវៈ	រដ្ឋលេខាធិការ	ក្រសួងផែនការ	ប្រធាន
2	ឯកឧត្តម ប៊ុច ប៊ុណ្ណាក់	អនុរដ្ឋលេខាធិការ	ក្រសួងផែនការ	សមាជិក
3	លោក ស៊ឹម ស៊ីម៉ានិត	ប្រធាននាយកដ្ឋាន	ក្រសួងផែនការ	សមាជិក
4	លោកជំទាវ ម៉ាត់ ម៉ារ៉ា	រដ្ឋលេខាធិការ	ក្រសួងអភិវឌ្ឍន៍ជនបទ	អនុប្រធាន
5	ឯកឧត្តម វ៉ាន់ ស៊ីវឿន	អនុរដ្ឋលេខាធិការ	ក្រសួងអភិវឌ្ឍន៍ជនបទ	សមាជិក
6	ឯកឧត្តម យឹម ជុង	ប្រធាននាយកដ្ឋានជនជាតិភាគតិច	ក្រសួងអភិវឌ្ឍន៍ជនបទ	សមាជិក
7	លោកស្រី សំ សុម៉ាលី	ប្រធានការិយាល័យ	ក្រសួងអភិវឌ្ឍន៍ជនបទ	លេខា
8	លោកយី សុខថា	មន្ត្រីគ្រប់គ្រងកម្មវិធីប្រជាជន និងអភិវឌ្ឍន៍	UNFPA	សមាជិក
9	លោកស្រីយុន ម៉ាលោ	នាយិកា	អង្គការជនជាតិដើមភាគតិចកម្ពុជា	សមាជិក
10	លោកស្រីសៀន សុខនី	មន្ត្រីសម្របសម្រួលគម្រោង	អង្គការជនជាតិដើមភាគតិចកម្ពុជា	សមាជិក
11	លោកយុន ឡូរ៉ុង	លេខា	សម្ព័ន្ធជនជាតិដើមភាគតិចកម្ពុជា	សមាជិក
12	លោក ម៉ង់ វិចិត្រ	អនុប្រធាន	អង្គការសមាគមខ្មែរលើ	សមាជិក

សន្ទានុក្រម

ពាក្យខ្មែរ	ពាក្យអង់គ្លេស	សេចក្តីពន្យល់
ការចូលនិវត្តន៍	Retirement	ការចាកចេញពីការងារ។
ការទទួលបានការអប់រំ	Educational attainment	សញ្ញាបត្រឬកម្រិតអប់រំខ្ពស់បំផុតដែលបានរៀនចប់។
ប្រជាជនវ័យចាស់	Ageing population	ប្រជាជនអាយុ៦០ឆ្នាំឡើង។
ប្រជាជនសកម្មសេដ្ឋកិច្ច	Economically active population	សកម្មជនសេដ្ឋកិច្ចឬអ្នកដែលស្ថិតក្នុងកម្លាំងពលកម្ម (in the labor force) ដែលរួមមានអ្នកដែលមានការងារធ្វើ និងអ្នកដែលគ្មានការងារធ្វើ (ធ្លាប់ធ្វើការងារពីមុនឬកំពុងស្វែងរកការងារធ្វើ ក្នុងអំឡុងពេលកំណត់មួយ) ។
ប្រជាជនមិនសកម្មសេដ្ឋកិច្ច	Economically inactive population	អ្នកដែលមិនស្ថិតក្នុងកម្លាំងពលកម្ម រួមមាន អ្នកធ្វើកិច្ចការផ្ទះ សិស្សនិស្សិត អ្នកក្នុងបន្ទុក អ្នកចូលនិវត្តន៍ ឬអ្នកពឹងផ្អែកលើចំណូលមានស្រាប់ ។ល។
ផលធៀបភេទ	Sex ratio	ចំនួនបុរសក្នុងចំណោមស្ត្រី១០០នាក់។
មរណភាពកុមារ	Child mortality	ការស្លាប់របស់កុមារក្នុងចន្លោះអាយុគម្រប់១ឆ្នាំដល់ក្រោម៥ឆ្នាំ
មរណភាពទារក	Infant mortality	ការស្លាប់របស់ទារកអាយុក្រោម១ឆ្នាំ
មរណភាពកុមារអាយុក្រោម៥ឆ្នាំ	Under-five child mortality	ការស្លាប់របស់កុមារអាយុក្រោម៥ឆ្នាំ (ជាផលបូករវាងមរណភាពទារកនិងមរណភាពកុមារ) ។
មរណភាពមាតា	Maternal mortality or maternal death	ការស្លាប់របស់មាតាដោយសារការមានគភ៌ឬការសម្រាល
អត្រាកំណើតដុល	Crude birth rate	ចំនួនកំណើតរស់ក្នុងចំណោមប្រជាជន ១០០០នាក់ ក្នុងឆ្នាំមួយ
អត្រាមរណភាពដុល	Crude mortality rate or crude death rate	ចំនួនអ្នកស្លាប់ក្នុងចំណោមប្រជាជន ១០០០នាក់ ក្នុងឆ្នាំមួយ
ទិន្នន័យផ្គុំ	Aggregated data	ទិន្នន័យសង្ខេប (ឧទាហរណ៍ ក្នុងទិន្នន័យមួយ បុរសមានចំនួន១០នាក់ ស្ត្រីមានចំនួន១២នាក់ ជាទិន្នន័យផ្គុំតាមភេទ) ។
ទេសន្តរប្រវេសន៍	Migration	ដំណើរផ្លាស់ប្តូរទីកន្លែងរស់នៅ ពីទីតាំងភូមិសាស្ត្រមួយ ទៅទីតាំងភូមិសាស្ត្រមួយទៀត
រចនាសម្ព័ន្ធអាយុភេទ	Age-sex structure	របាយចំនួនឬភាគរយនៃប្រជាជនបែងចែកតាមភេទនិងអាយុ
វិស័យសាធារណៈ	Public sector	ផ្នែកនៃការងារសេដ្ឋកិច្ចសង្គមកិច្ចដែលជាប់របស់រដ្ឋ

ពាក្យខ្មែរ	ពាក្យអង់គ្លេស	សេចក្តីពន្យល់
វិស័យឯកជន	Private sector	ផ្នែកនៃការងារសេដ្ឋកិច្ចសង្គមកិច្ចដែលមិនមែនជារបស់រដ្ឋ
វិនិយោគិន	Investor	អ្នកវិនិយោគ
សង្គតិភាព	Consistency	ភាពត្រូវគ្នា ភាពចុះសម្រុងគ្នា ភាពស៊ីគ្នា
ស្ត្រីជាមេគ្រួសារ	Female household head or Female as household head	ស្ត្រីដែលបានឆ្លើយអង្កេតប្រជុំជឿនថាខ្លួនជាមេគ្រួសារ។
ស្ថានភាពប្រជាសាស្ត្រ	Demographic situation	ស្ថានភាពប្រជាជនដែលទាក់ទងនឹងការកើត ការស្លាប់ និងការផ្លាស់ទីលំនៅរបស់ប្រជាជន
ស្ថានភាពសង្គមសេដ្ឋកិច្ច	Socioeconomic situation	ស្ថានភាពប្រជាជនដែលទាក់ទងនឹងកត្តាសង្គមនិងកត្តាសេដ្ឋកិច្ច
អាពាហ៍ពិពាហ៍កាត់ជនជាតិ	Mixed marriage	អាពាហ៍ពិពាហ៍ដែលស្វាមីនិងភរិយាជាជនជាតិផ្សេងគ្នា។
អាយុចូលនិវត្តន៍	Retirement age	អាយុដែលតម្រូវឱ្យចូលនិវត្តន៍។ នៅកម្ពុជា អាយុគម្រប់៦០ឆ្នាំ ជាអាយុចូលនិវត្តន៍។
អំបូរ (ជនជាតិដើមភាគតិច)	Clan	ក្រុមមនុស្សដែលមានចរិកលក្ខណៈរួម ដូចជាអំបូរកួយ ចាវ៉ាយ ពួង ជាដើម

“ គិតគូរដល់ផលជាតិ មើមភាគតិច ជាការរួមចំណែកសម្រេចបាននូវគោលដៅ
អភិវឌ្ឍន៍ប្រកបដោយចីរភាពតាមគោលការណ៍មិនបោះបង់នរណាម្នាក់.....”

